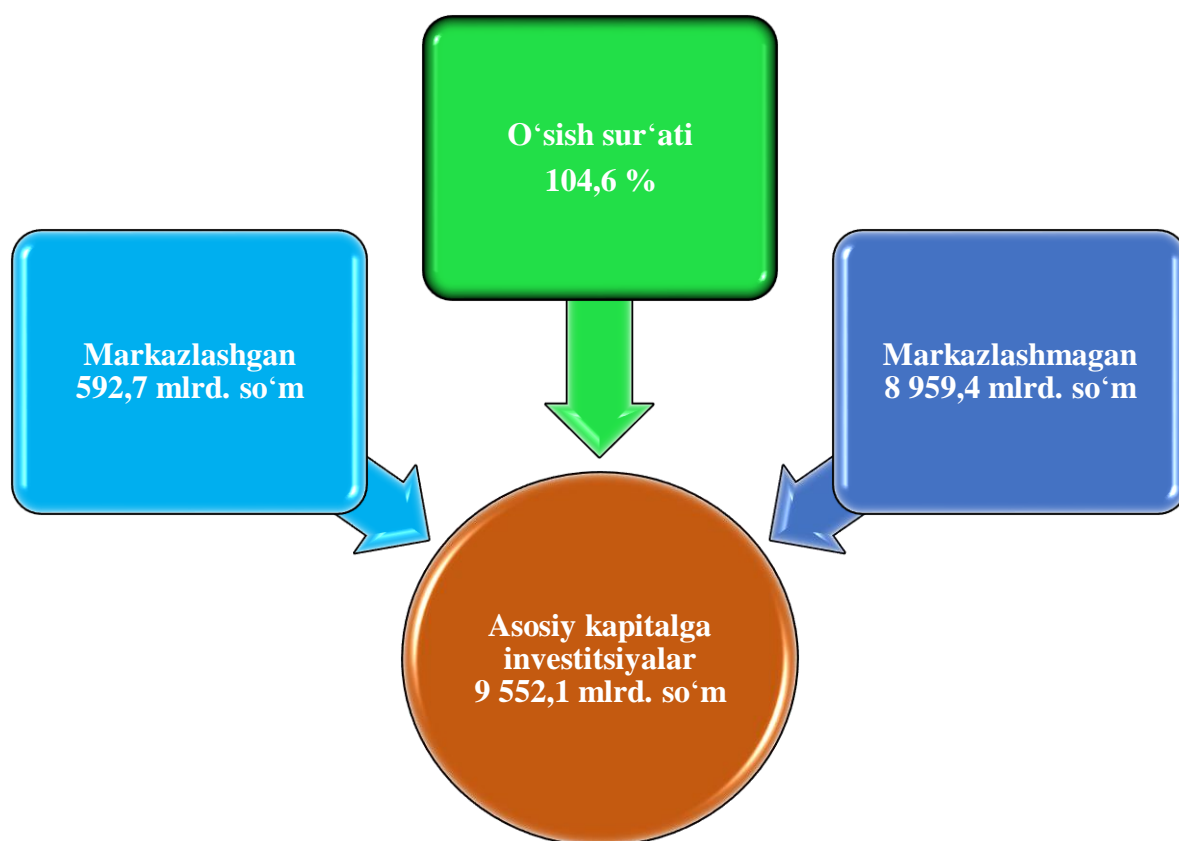


IV. INVESTITSİYALAR VA QURILISH

Joriy davrda 9 552,1 mlrd. so‘m asosiy kapitalga investitsiyalar o‘zlashtirilib, o‘shish sur‘ati 2022- yilning mos davriga nisbatan 104,6 foizni tashkil etdi.

Markazlashgan moliyalashtirish manbalari hisobidan 592,7 mlrd. so‘m yoki jami investitsiyalar hajmining 6,2 foiz va o‘tgan yildagi ko‘rsatkichga nisbatan 107,8 foiz o‘zlashtirildi.

Mos ravishda, markazlashmagan moliyalashtirish manbalari hisobidan 8 959,4 mlrd. so‘m yoki jami investitsiyalar hajmining 93,8 foiz va o‘tgan yildagi ko‘rsatkichga nisbatan 104,4 foiz o‘zlashtirildi.

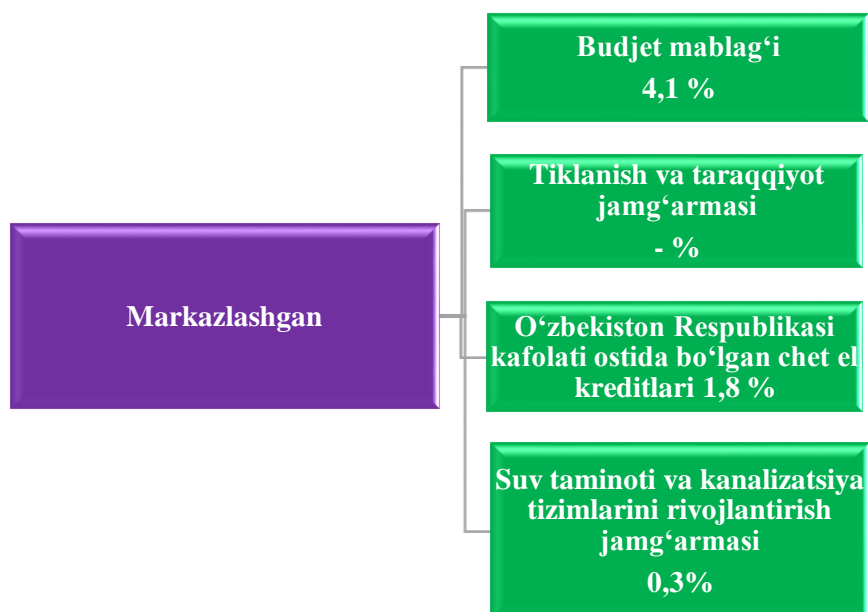




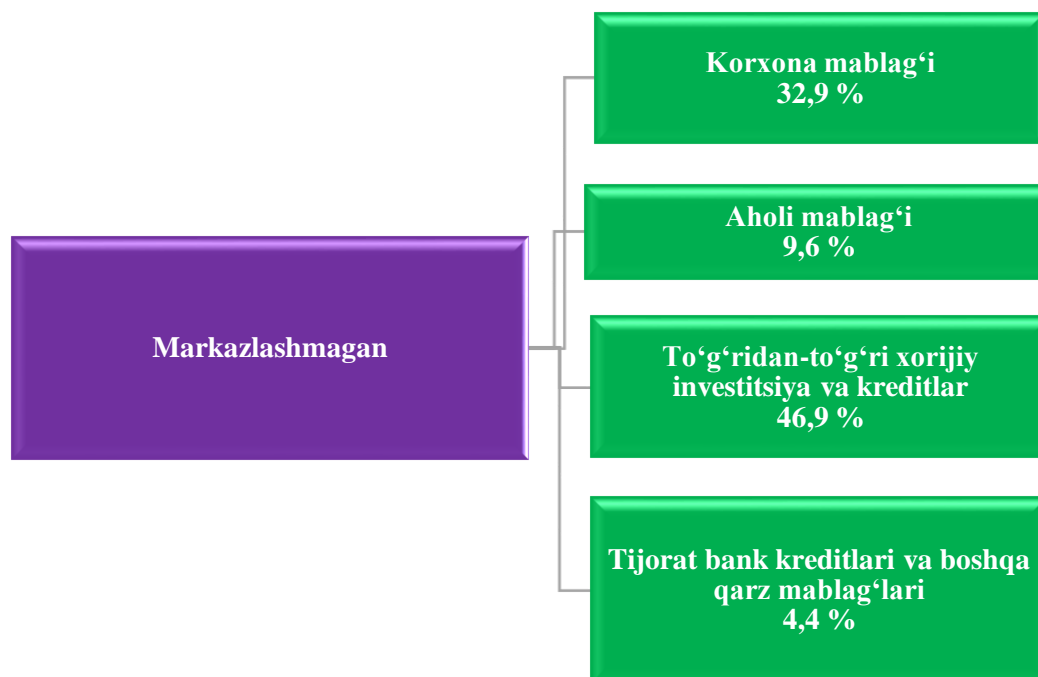
Moliyalashtirish manbalari bo'yicha asosiy kapitalga o'zlashtirilgan investitsiyalar (2023- yil yanvar-iyun)

	mlrd. so'm	o'sish sur'ati, % da	hajmga nisbatan, % da
Asosiy kapitalga o'zlashtirilgan investitsiyalar	9 552,1	104,6	100,0
Markazlashgan investitsiyalar:	592,7	107,8	6,2
Budjet mablag'idan	395,3	125,4	4,1
Tiklanish va taraqqiyot jamg'armasi	-	-	-
O'zbekiston Respublikasi kafolati ostida bo'lgan chet el kreditlari	168,2	75,9	1,8
Suv ta'minoti va kanalizatsiya tizimlarini rivojlantirish jamg'armasi	29,2	226,7	0,3
Markazlashmagan investitsiyalar:	8 959,4	104,4	93,8
Korxona o'z mablag'lari	3 142,8	122,0	32,9
aholi mablag'lari	916,7	118,1	9,6
to'g'ridan-to'g'ri xorijiy investitsiya va kreditlar	4 476,2	90,5	46,9
tijorat banki kreditlari va boshqa qarz mablag'lari	423,7	151,9	4,4

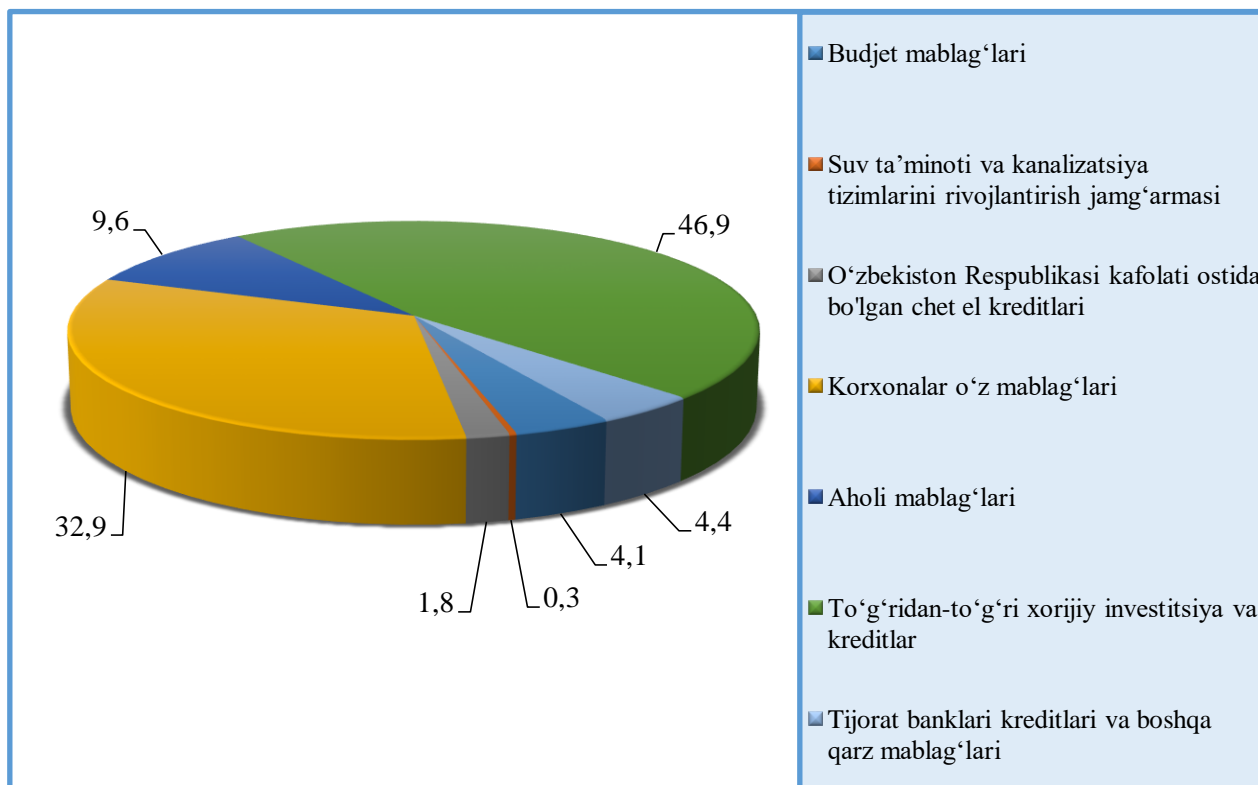
Markazlashgan investitsiyalar manbalari bo'yicha ulushi, % da (2023- yil yanvar- iyun)



Markazlashmagan investitsiyalar manbalari bo'yicha ulushi, % da
(2023- yil yanvar- iyun)



Moliyalashtirish manbalari bo'yicha asosiy kapitalga investitsiyalar
(jami hajmdagi ulushi, % da)



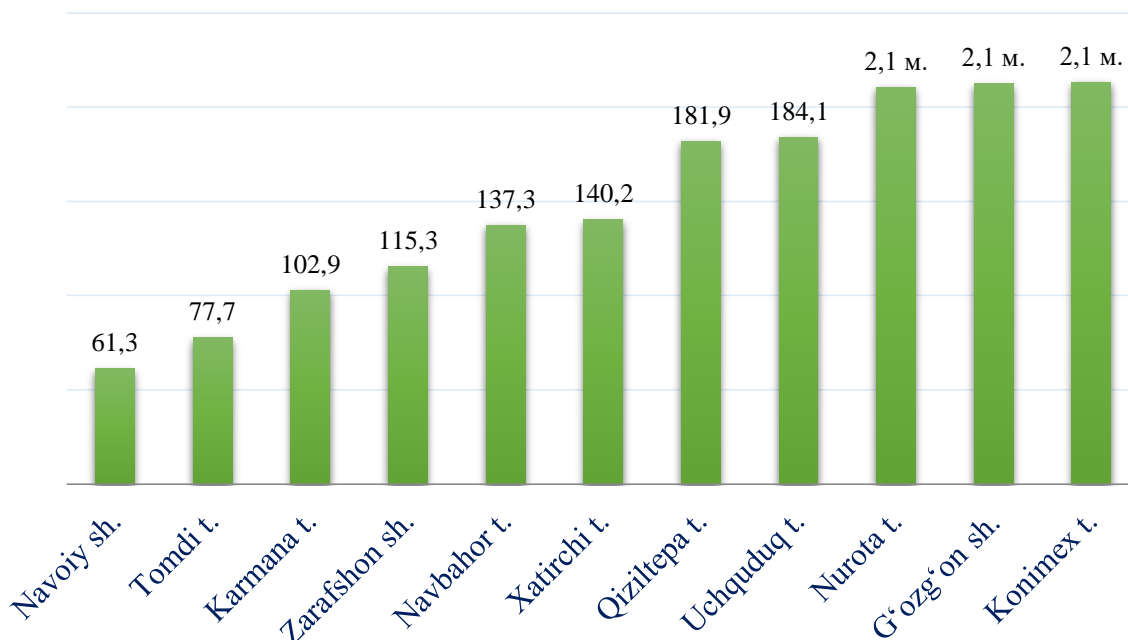
Asosiy kapitalga investitsiyalarning eng yuqori ko'rsatkich to'g'ridan-to'g'ri xorijiy investitsiya va kreditlar hisobiga to'g'ri kelib, o'tgan yilning mos davriga nisbatan o'sish sur'ati 2,0 martaga oshdi.



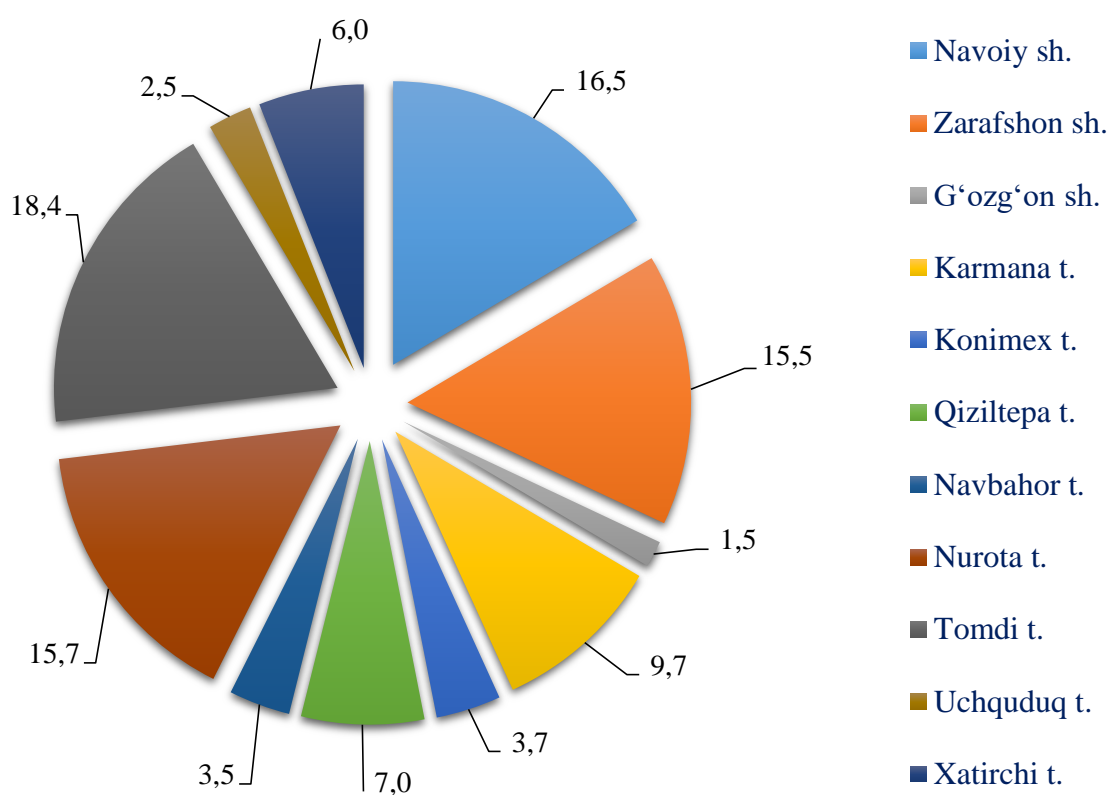
Hududlar kesimida asosiy kapitalga investitsiyalar

Shahar va tumanlar	Jami		shu jumladan: xorijiy investitsiya va kreditlar	
	mlrd. so'm	o'sish sur'ati, %	mlrd. so'm	o'sish sur'ati, %
➤ Viloyat bo'yicha	9 552,1	104,6	4 644,3	89,5
shaharlar:				
➤ Navoiy	1 579,5	61,3	716,2	65,3
➤ Zarafshon	1 483,9	115,3	364,6	41,2
➤ G'ozg'on	146,3	212,3	85,4	165,9
tumanlar:				
➤ Karmana	930,9	102,9	150,7	60,6
➤ Konimex	348,8	213,3	17,7	99,6
➤ Qiziltepa	668,3	181,9	115,0	101,3
➤ Navbahor	334,1	137,3	67,4	2,7 M
➤ Nurota	1 489,9	210,6	1 287,3	2,6 M
➤ Tomdi	1 761,9	77,7	1 673,1	76,2
➤ Uchquduq	237,8	184,1	94,4	4,8 M
➤ Xatirchi	570,7	140,2	72,5	198,9

Hududlar kesimida asosiy kapitalga investitsiyalar o'sish sur'atlari, % da



Hududlar kesimida jami asosiy kapitalga investitsiyalar ulushi, % da

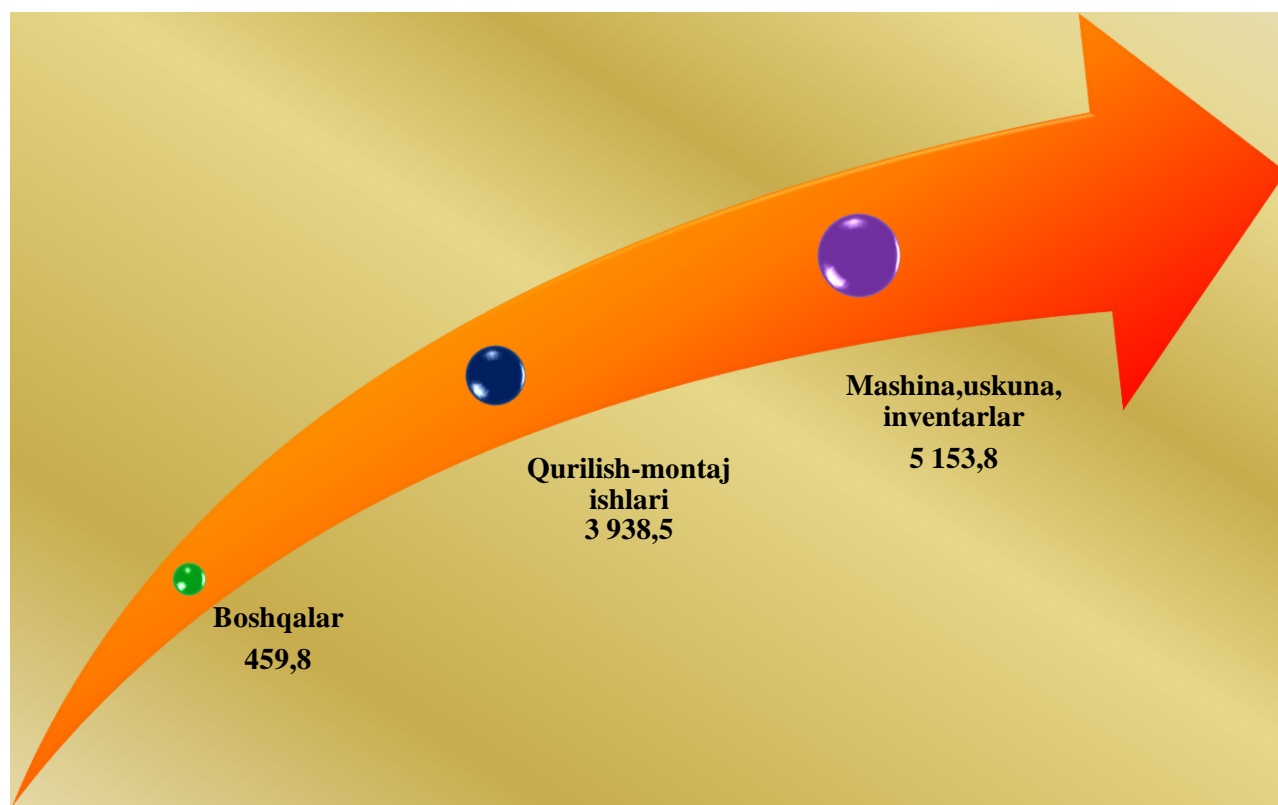




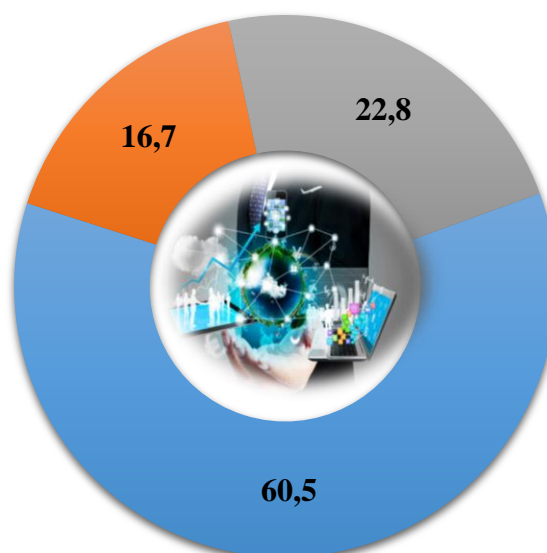
Asosiy kapitalga o'zlashtirilgan investitsiyalarning texnologik tarkibi

	Jami	Shu jumladan, mulkchilik shakllari bo'yicha	
		davlat	nodavlat
Jami, mlrd. so'm	9 552,1	834,3	8717,8
<i>shu jumladan:</i> umumiy hajmga nisbatan, % da	100,0	8,7	91,3
mashina, uskunalar, transport vositalari ishlab chiqarish va xo'jalik jihozlari	5 153,8	303,8	4 850,0
qurilish-montaj ishlari	3 938,5	501,1	3437,4
boshqa harajatlar	459,8	29,4	430,4

Asosiy kapitalga o'zlashtirilgan investitsiyalarning texnologik tarkibi, mlrd. so'm



Asosiy kapitalga investitsiyalarning takror ishlab chiqarish tarkibi, % da

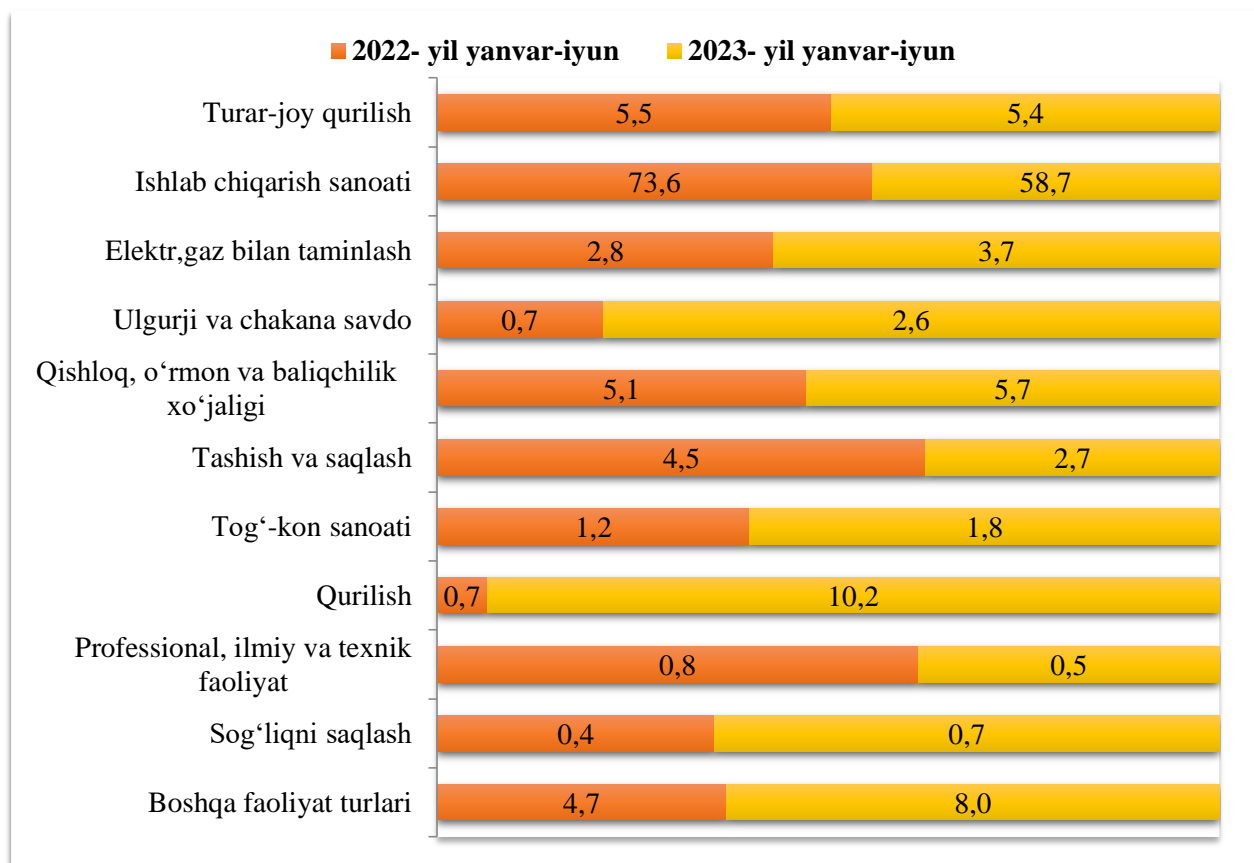


- Yangi qurilish
- Kengaytirish, rekonstruksiya, modernizatsiya, texnik qurollantirish
- Boshqalar

Asosiy kapitalga o'zlashtirilgan investitsiyalarning texnologik tarkibida Navoiy viloyati bo'yicha mashina, uskunarlar, transport vositalari ishlab chiqarish va xo'jalik jihozlari ulushi- 54,0 foiz, qurilish-montaj ishlari- 41,2 foiz hamda boshqa harajatlar- 4,8 foizni tashkil etdi.

Iqtisodiy faoliyat turlari bo'yicha asosiy kapitalga investitsiyalarning o'zlashtirilishi: qishloq, o'rmon va baliqchilik xo'jaligida 543,9 mlrd. so'm (jami investitsiyalar hajmidagi ulushi 5,7 %), tog'-kon sanoatida 174,9 mlrd. so'm (1,8 %), qayta ishlash sanoati jami moliyalashtirish manbalari hisobidan 5 611,2 mlrd. so'm (58,7 %), elektr, gaz, bug' bilan ta'minlash va havoni konditsiyalash 357,2 mlrd. so'm (3,7 %), qurilish sohasida 973,8 mlrd. so'm (10,2 %), ulgurji va chakana savdo sohasida 252,5 mlrd. so'm (2,6 %), tashish va saqlash 256,6 mlrd. so'm (2,7 %) hamda boshqa faoliyat turlari bo'yicha 1 206,1 mlrd. so'm (12,6 %) ni tashkil etdi.

Iqtisodiy faoliyat turlari bo'yicha asosiy kapitalga investitsiyalar tarkibi (umumiy hajmga nisbatan, % da)

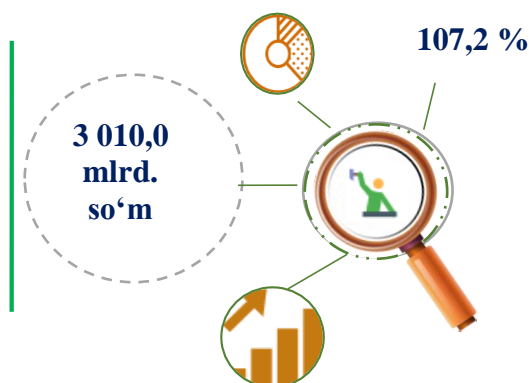


2023- yil yanvar- iyun oylarida umumiy maydoni 361,1 ming kv.m. (2022- yilning mos davriga nisbatan 118,7 %) bo'lgan 1 191 xonadonga ega bo'lgan turar - joylar, ulardan 268,3 ming kv.m. (118,1 %) bo'lgan 906 ta xonadonlar qishloq joylarda ishga tushirildi.

Bajarilgan qurilish ishlari hajmi va o'sish sur'atlari

(2023- yil yanvar- iyun oylari)

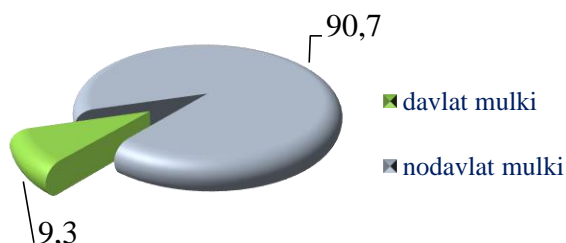
Joriy yilning yanvar-iyun oylarida Navoiy viloyatida jami 3 010,0 mlrd. so'mlik qurilish ishlari bajarilib, o'sish sur'ati 2022-yil yanvar-iyun oylariga nisbatan 107,2 foizni tashkil etdi.



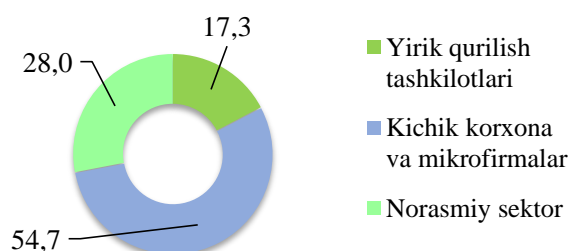


Qurilish ishlari hajmining tarkibi va ulushi (2023- yil yanvar- iyun oylari)

Amalga oshirilgan qurilish ishlari mulkchilik shakli, davlat va nodavlat bo'lgan korxona va tashkilotlar tarkibi bo'yicha



Qurilish ishlari hajmi yirik qurilish tashkilotlari, kichik korxona va mikrofirmalar hamda norasmiy sektorlarda amalga oshirilgan ishlar tarkibi bo'yicha shakllanadi.



Ma'lumot uchun: qurilish ishlari hajmi bu – o'z kuchi bilan bajarilgan qurilish ishlari, yangi qurilish, kapital va joriy ta'mirlash hamda boshqa pudrat qurilish ishlari natijasidir.

Joriy yilning yanvar- iyun oylarida, jami qurilish ishlari hajmi tarkibida yirik qurilish tashkilotlari tomonidan bajarilgan qurilish ishlari hajmi 519,1 mlrd. so'mni tashkil etdi. Qurilish ishlari 2022- yil yanvar- iyun oylariga nisbatan 93,7 foiz, jami qurilish ishlari hajmidagi ulushi 17,3 foizni tashkil etdi.

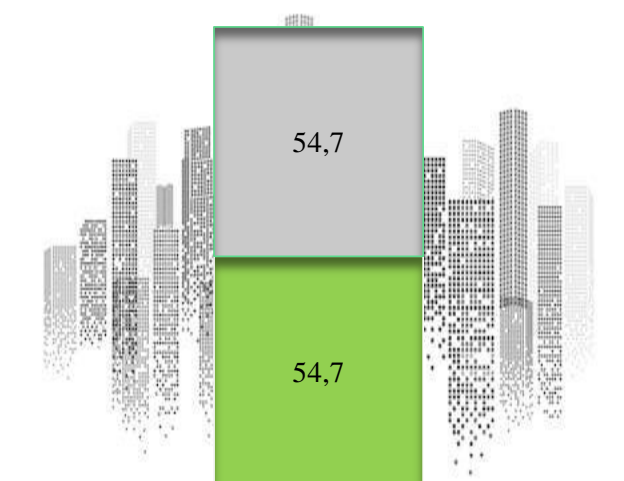


Bajarilgan qurilish ishlari hajmida yirik tashkilotlarning ulushi va o'sish sur'ati, % da





Qurilish ishlari umumiy hajmida kichik korxona va mikrofirmalarning ulushi, % da



Kichik korxona va mikrofirmalar

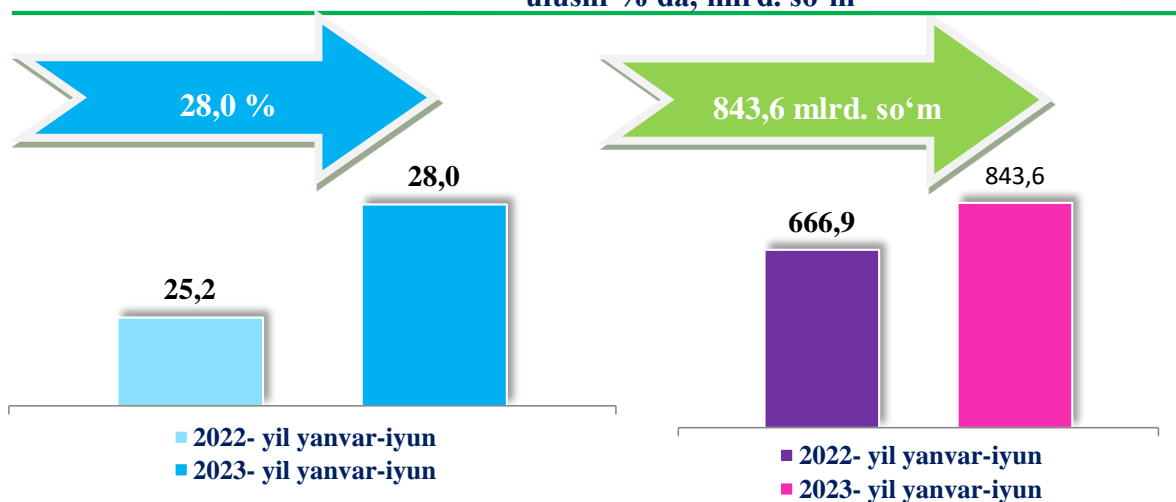
■ 2022- yil yanvar-iyun
■ 2023- yil yanvar-iyun

Kichik korxona va mikrofirmalar tomonidan bajarilgan qurilish ishlari hajmi 2023-yil yanvar-iyun oylarida qurilish ishlarini bajargan boshqa tashkilotlarga nisbatan oshganligi kuzatildi. Ular hissasiga jami qurilish ishlari hajmining 54,7 foizi to'g'ri kelib, 2022-yil yanvar-iyun oylari ko'rsatkichiga teng bo'ldi. Shuningdek, ular hissasiga to'g'ri kelgan qurilish ishlari hajmi 2022-yilning mos davriga nisbatan 109,3 foizni tashkil etgan holda 1 647,3 mlrd. so'm miqdorida qayd etildi.



Qurilish ishlari umumiy hajmida norasmiy sektorning ulushi

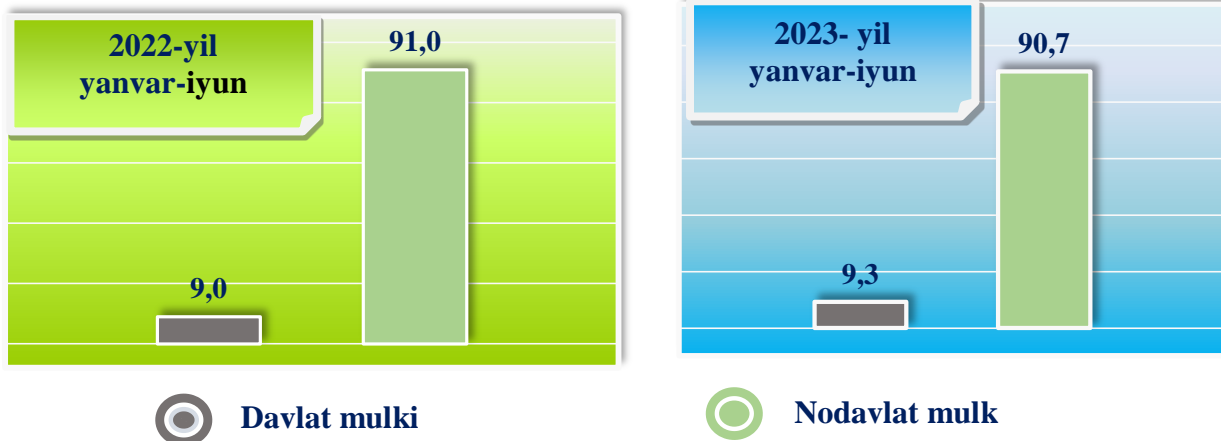
ulushi % da, mlrd. so'm



Davlat mulkchiligidagi tashkilotlar tomonidan jami 278,5 mlrd. so'm yoki 2022- yilning yanvar-iyun oylariga nisbatan 108,6 foiz qurilish ishlari bajarildi. Nodavlat mulkchilikdagi tashkilotlar tomonidan esa 2 731,5 mlrd. so'm qurilish ishlari bajarilib, o'sish sur'ati 105,4 foizni tashkil etdi.



Mulkchilik shakli davlat va nodavlat bo'lgan tashkilotlar tomonidan bajarilgan qurilish ishlari, % da



Hududlar kesimida mulkchilik shakllari bo'yicha bajarilgan qurilish ishlari (2023- yil yanvar-iyun oylari)

	Qurilish ishlari hajmi, mlrd. so'm	Nodavlat mulk		Davlat mulk	
		mlrd. so'm	ulushi, % da	mlrd. so'm	ulushi, % da
Jami	3 010,0	2 731,5	100,0	278,5	100,0
Navoiy sh.	659,5	592,1	21,7	67,4	24,2
Zarafshon sh.	193,3	160,4	5,9	32,9	11,8
G'azg'on sh.	3,2	3,2	0,1	-	-
Karmana t.	337,3	302,1	11,1	35,2	12,6
Konimex t.	61,6	56,6	2,1	5,0	1,8
Qiziltepa t.	677,4	626,7	22,9	50,7	18,2
Navbahor t.	259,8	237,8	8,7	22,0	7,9
Nurota t.	415,0	380,6	13,9	34,4	12,3
Tomdi t.	93,5	88,2	3,2	5,3	1,9
Uchquduq t.	57,5	53,2	1,9	4,3	1,6
Xatirchi t.	251,9	230,6	8,4	21,3	7,7



Navoiy viloyati iqtisodiy faoliyat turlari bo'yicha qurilish ishlari, % da

2023- yil, yanvar-iyun

5,1



Ixtisoslashtirilgan
qurilish ishlari

19,6



Fuqarolik obyektlarini
qurilishi

75,3



Bino va inshootlarni
qurilishi

2022- yil, yanvar-iyun

5,0



Ixtisoslashtirilgan
qurilish ishlari

19,4



Fuqarolik obyektlarini
qurilishi

75,6



Bino va inshootlarni
qurilishi

Ma'lumot uchun: Iqtisodiy faoliyat turlari bo'yicha qurilish ishlarining asosiy qismi qurilish, turar joy hamda yashash uchun mo'ljallangan binolar qurish bo'yicha amalga oshirilgan qurilish ishlaridan tashkil topdi.

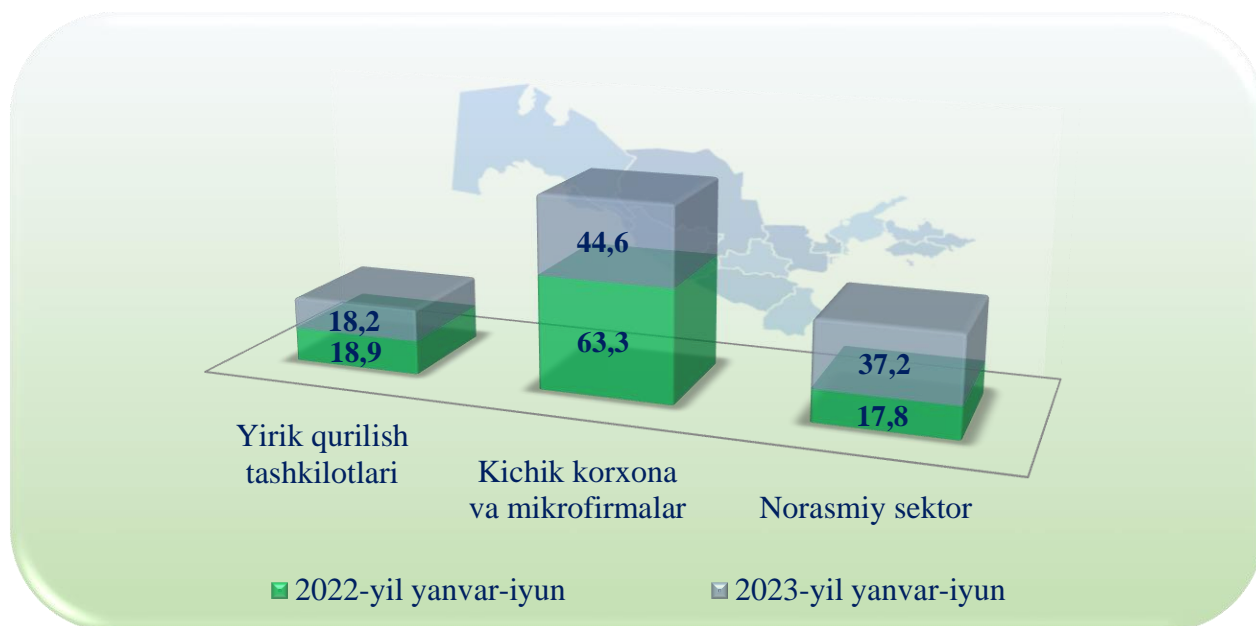


Bino va inshootlar qurilishi

Bino va inshootlarni qurish bo'yicha qurilish ishlari yirik qurilish tashkilotlari tomonidan bajarilgan qurilish ishlari ulushi 18,2 foiz tashkil etib, 2022-yil yanvar- iyun oylari ko'rsatkichiga nisbatan 0,7 foiz punktga kamaydi.

Ushbu faoliyat turida kichik korxona va mikrofirmalar hissasiga to'g'ri kelgan ulush 2022-yilning yanvar-iyun oylari ko'rsatkichiga nisbatan 18,7 foiz punktga kamayib, 44,6 foizni tashkil etdi.

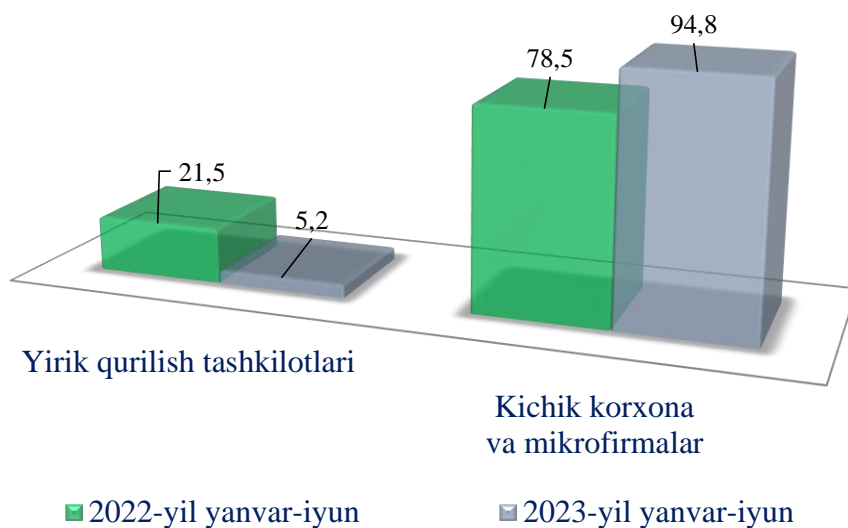
Norasmiy sektorning ulushi esa 2022-yil yanvar-iyun oylari ko'rsatkichiga nisbatan 19,4 foiz punktga ko'payib, 37,2 foizni tashkil etdi.



Fuqarolik obyektlarini qurish bo'yicha qurilish ishlari

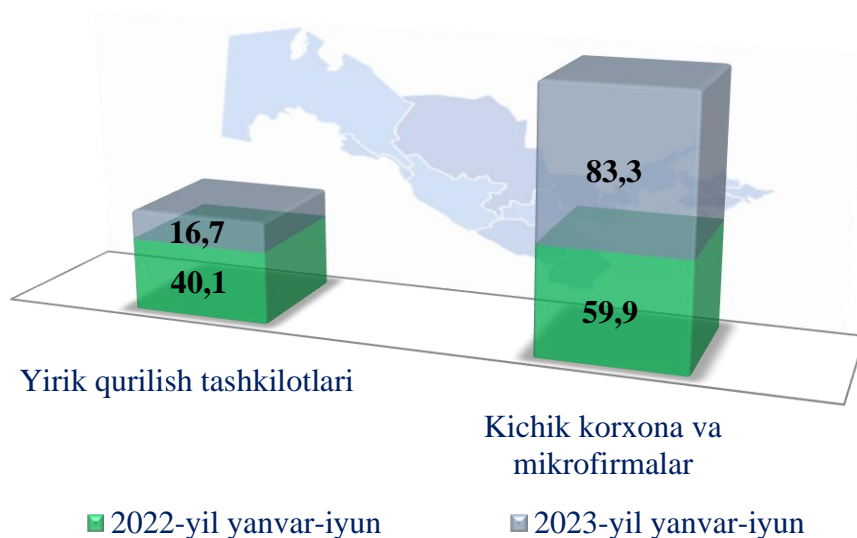
Fuqarolik obyektlarini qurish bo'yicha yirik qurilish tashkilotlari tomonidan bajarilgan qurilish ishlari hajmining ulushi 5,2 foizni tashkil etdi va 2022- yil yanvar- iyun oylariga nisbatan 16,3 foiz punktga kamaydi.

Shuningdek, kichik korxona va mikrofirmalar ulushi mos ravishda 94,8 foiz (16,3 foiz punktga ko‘paydi).



Ixtisoslashtirilgan qurilish ishlari

Ixtisoslashtirilgan qurilish ishlari tarkibida yirik qurilish tashkilotlari tomonidan bajarilgan qurilish ishlari hajmining ulushi 2022-yil yanvar-iyun oylariga nisbatan 23,4 foiz punktga kamaydi va 16,7 foizni tashkil etdi. Qolgan 83,3 foizi kichik korxona va mikrofirmalar hissasiga to‘g‘ri kelib, 2022-yil yanvar-iyun oylariga nisbatan 23,4 foiz punktga ko‘paydi.

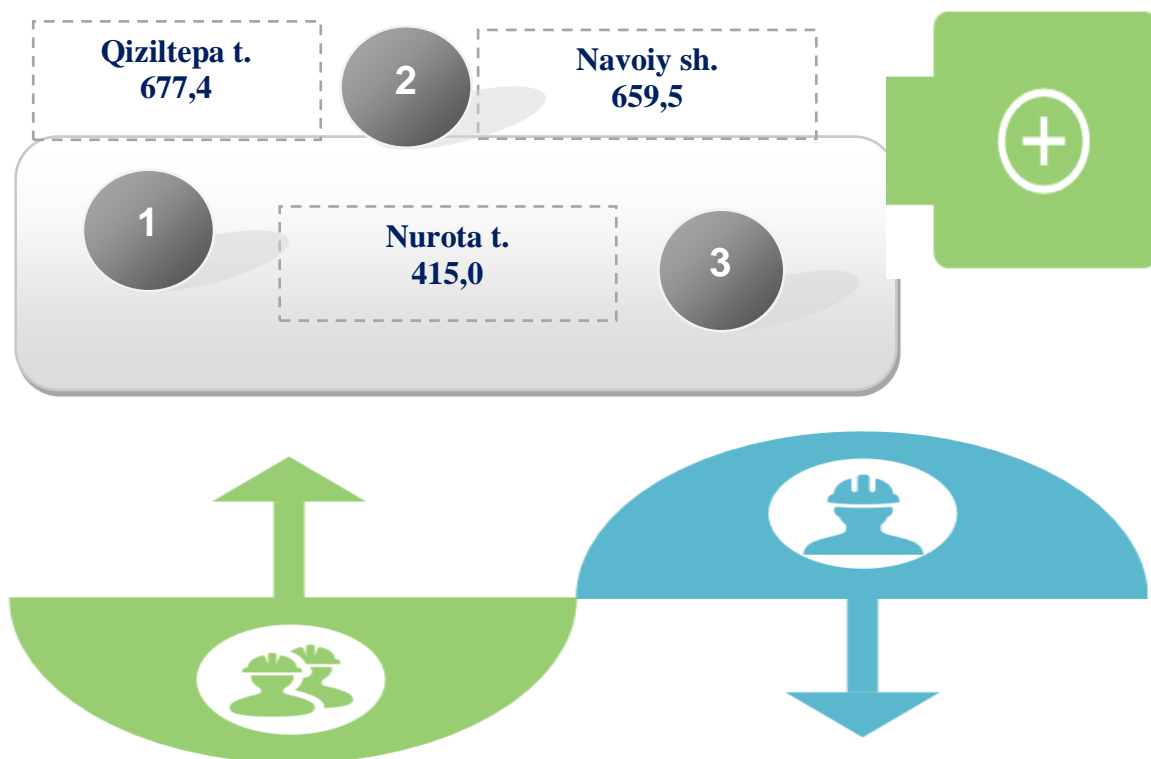




Hududlar kesimida qurilish ishlari (2023- yil yanvar- iyun oylarida)

Hududlar kesimida eng yuqori hajm Qiziltepa tumaniga (677,4 mlrd. so‘m), Navoiy shahriga (659,5 mlrd. so‘m), Nurota tumaniga (415,0 mlrd. so‘m) to‘g‘ri keldi.

Eng yuqori hajm (mlrd. so‘m)



Hududlar kesimida eng kam hajm G‘ozg‘on shahriga (3,2 mlrd. so‘m), Konimex tumaniga (61,6 mlrd. so‘m), Uchquduq tumaniga (57,5 mlrd. so‘m) to‘g‘ri keldi.

