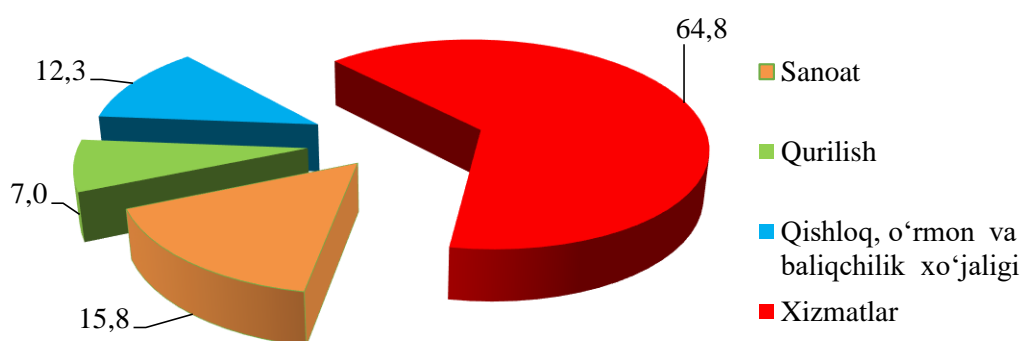


I. XIZMATLAR

2023- yil 1- aprel holatiga ko'ra, xizmatlar sohasida 14 874 ta korxona va tashkilotlar faoliyat ko'rsatib kelmoqda.

2023- yil 1- aprel holatiga korxona va tashkilotlarning umumiy sonida xizmatlar sohasida faoliyat ko'rsatayotgan korxona va tashkilotlarning ulushi, % da
(fermer va dehqon xo'jaliklaridan tashqari)



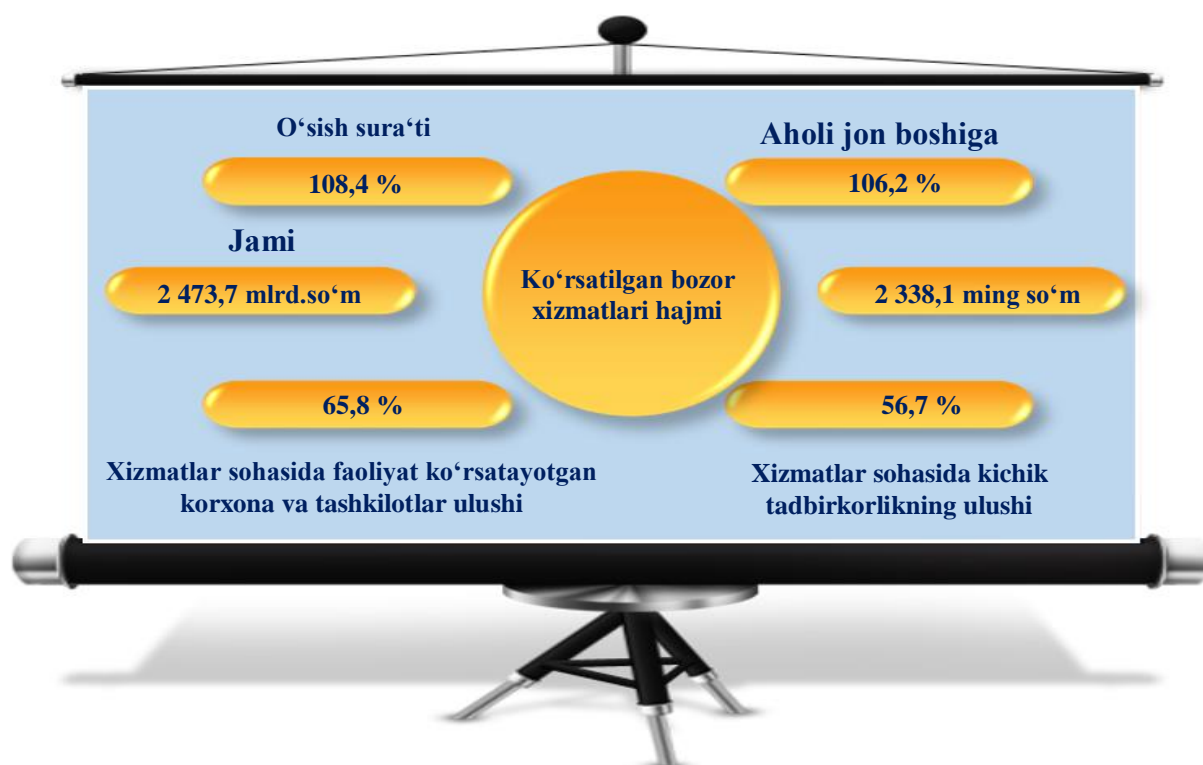
Xizmat ko'rsatuvchi korxonalar va tashkilotlar umumiy sonining 14 066 tasi yoki 86,2 foizi kichik biznes sub'ektlarini tashkil etadi.

2023- yil yanvar- mart oylarida **bozor xizmatlari ishlab chiqarishning iqtisodiy faoliyat turlari** bo'yicha hajmi 2 473,7 mlrd. so'mni yoki 2022- yil yanvar-martga nisbatan o'sish 108,4 foizni tashkil etdi, shu jumladan qishloq joylarida 463,1 mlrd. so'm yoki umumiy ko'rsatilgan xizmatlar hajmining 18,7 foizini tashkil qildi.

Navoiy viloyatida ko'rsatilgan xizmatlar hajmi va o'sish sur'atlari

	Jami xizmatlar hajmi (mlrd. so'm)	O'sish sur'ati, % da	Axoli jon boshiga ko'rsatilgan xizmatlar hajmi (ming so'm)	O'sish sur'ati, % da	shundan,		
					Kichik biznes xajmi (mlrd. so'm)	O'sish sur'ati, % da	Ulushi, % da
Jami	2 473,7	108,4	2 338,1	106,2	1 401,9	103,8	56,7
Navoiy sh.	920,5	111,8	5 878,2	107,9	297,2	102,4	32,3
Zarafshon sh.	335,2	105,8	3 866,0	104,6	182,2	103,6	54,4

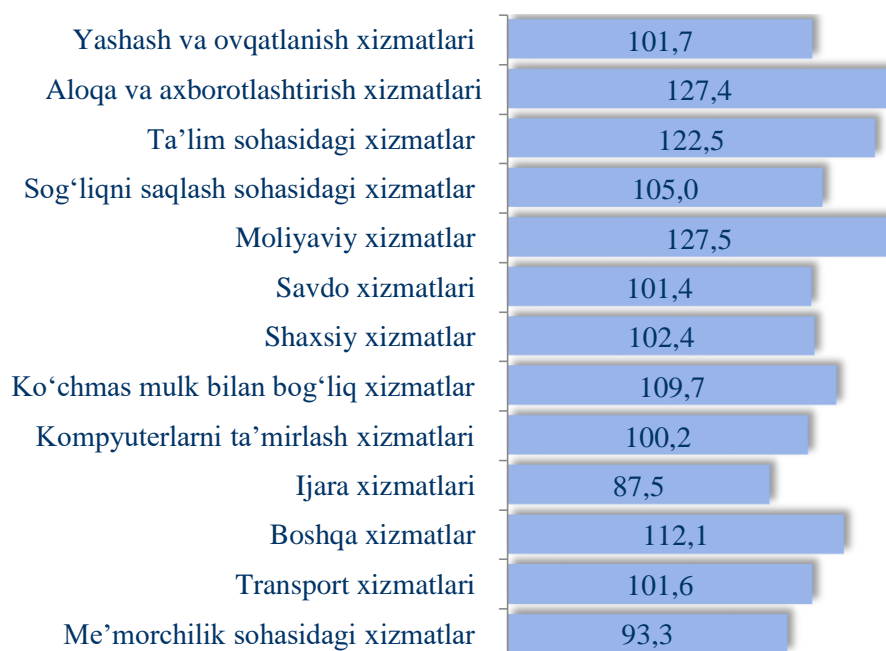
	<i>Jami xizmatlar hajmi (mlrd. so‘m)</i>	<i>O‘sinh sur‘ati, % da</i>	<i>Axoli jon boshiga ko‘rsatilgan xizmatlar hajmi (ming so‘m)</i>	<i>O‘sinh sur‘ati, % da</i>	<i>shundan,</i>		
					<i>Kichik biznes xajmi (mlrd. so‘m)</i>	<i>O‘sinh sur‘ati, % da</i>	<i>Ulushi, % da</i>
G‘ozg‘on sh.	7,7	107,2	845,5	106,0	4,2	105,9	54,0
Karmana t.	364,5	107,0	2 678,1	104,3	244,0	104,5	66,9
Konimex t.	60,5	108,0	1 612,7	106,0	52,1	104,2	86,2
Qiziltepa t.	224,0	108,7	1 404,2	106,9	169,4	104,8	75,6
Navbahor t.	140,6	104,0	1 181,1	102,2	110,1	103,0	78,3
Nurota t.	105,8	105,2	1 199,7	103,5	87,6	102,9	82,8
Tomdi t.	32,2	104,4	2 036,8	102,4	28,7	103,3	89,1
Uchquduq t.	83,8	105,9	2 139,2	104,0	66,0	103,5	78,7
Xatirchi t.	198,9	107,4	946,2	105,3	160,5	104,9	80,7



Bozor xizmatlari ishlab chiqarishning iqtisodiy faoliyat turlari

	<i>mlrd. so'm</i>	<i>o'sish sur'ati, % da</i>	<i>yakunga nisbatan, % da</i>
Jami xizmatlar	2 473,7	108,4	100
<i>shu jumladan: xizmat turlari bo'yicha</i>			
aloqa va axborotlashtirish xizmati	103,8	127,4	4,2
moliyaviy xizmatlar	600,4	127,5	24,3
transport xizmati	377,2	101,6	15,2
<i>shu jumladan: avtotransport xizmatlari</i>	327,7	100,8	13,2
yashash va ovqatlanish xizmatlari	157,9	101,7	6,4
savdo xizmatlari	739,7	101,4	29,9
ko'chmas mulk bilan bog'liq bo'lgan xizmatlar	47,2	109,7	1,9
ta'lim sohasidagi xizmatlar	74,6	122,5	3,0
sog'liqni saqlash sohasidagi xizmatlar	34,4	105,0	1,4
ijara xizmatlari	31,4	87,5	1,3
kompyuterlarni va maishiy tovarlarni ta'mirlash xizmatlari	39,4	100,2	1,6
boshqa shaxsiy xizmatlar	70,6	102,4	2,9
me'morchilik, muxandislik izlanishlari, texnik sinovlar va tahlil sohasidagi xizmatlar	109,8	93,3	4,4
boshqa turdagi xizmatlar	87,3	112,1	3,5

Bozor xizmatlari ishlab chiqarishning iqtisodiy faoliyat turlari (2022- yil yanvar- martga nisbatan)



Moliyaviy xizmatlar (127,5 %), aloqa va axborotlashtirish xizmatlari (127,4 %), ta'lim sohasidagi xizmatlar (122,5 foiz), boshqa xizmatlar (112,1 foiz), hamda ko'chmas mulk bilan bog'liq xizmatlar (109,7 foiz)da o'sish sur'ati yuqori bo'ldi.

Xizmatlar ishlab chiqarish tarkibi

(2023- yil yanvar- mart oylari)

Nisbatan past ko'rsatkich

Nisbatan yuqori ko'rsatkich



Xizmatlar tarkibida eng katta ulush savdo (29,9 foiz), moliyaviy (24,3 foiz), transport (15,2 foiz), yashash va ovqatlanish xizmatlari (6,4 foiz) hamda me'morchilik sohasidagi xizmatlar (4,4 foiz)ga to'g'ri keldi.

Aholi jon boshiga ko'rsatilgan xizmatlar hajmi iqtisodiy faoliyat turlari kesimida

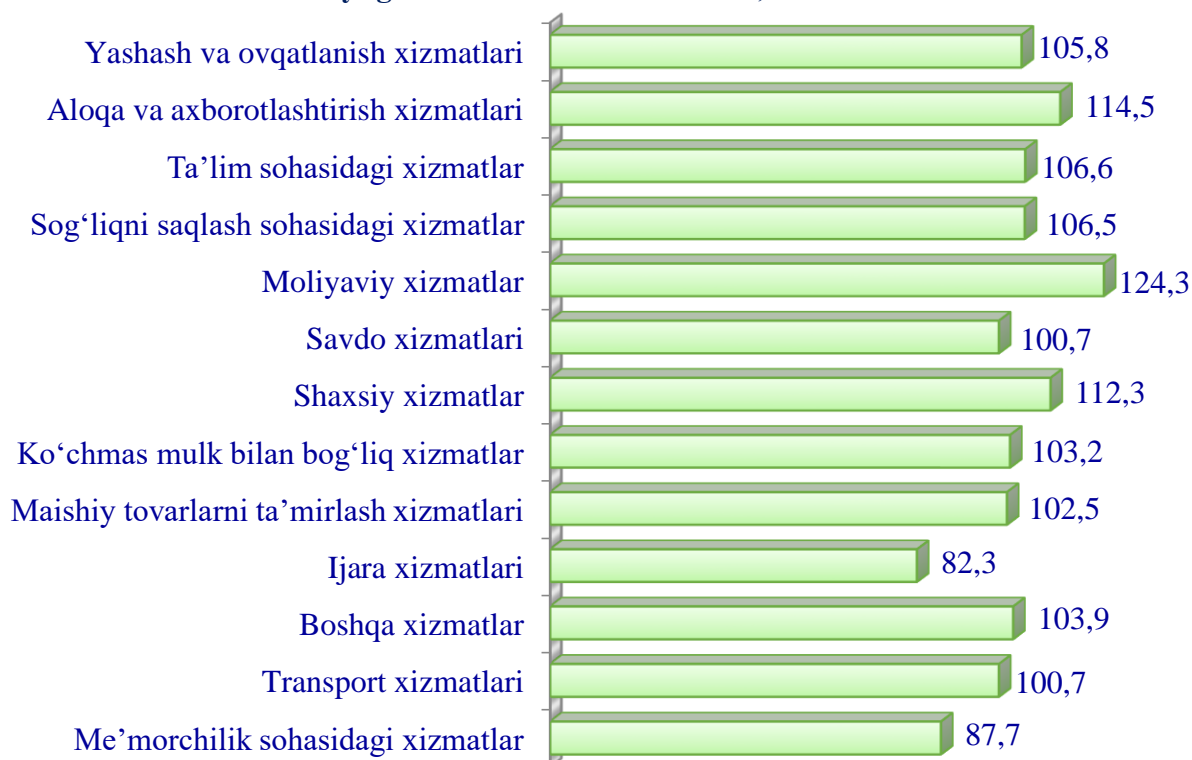
	<i>ming so'm</i>	<i>O'sish sur'ati, % da</i>
Jami xizmatlar	2 338,1	106,2
<i>shu jumladan: xizmat turlari bo'yicha</i>		
aloqa va axborotlashtirish xizmati	98,1	114,5
moliyaviy xizmatlar	567,5	124,3
transport xizmati	356,5	100,7
<i>shu jumladan: avtotransport xizmatlari</i>		
yashash va ovqatlanish xizmatlari	149,2	105,8
savdo xizmatlari	699,1	100,7

	<i>ming so‘m</i>	<i>O‘sish sur‘ati, % da</i>
ko‘chmas mulk bilan bog‘liq bo‘lgan xizmatlar	44,6	103,2
ta‘lim sohasidagi xizmatlar	70,5	106,6
sog‘liqni saqlash sohasidagi xizmatlar	32,5	106,5
ijara xizmatlari	29,7	82,3
kompyuterlarni va maishiy tovarlarni ta‘mirlash xizmatlari	37,2	102,5
boshqa shaxsiy xizmatlar	66,8	112,3
me‘morchilik, muxandislik izlanishlari, texnik sinovlar va tahlil sohasidagi xizmatlar	103,8	87,7
boshqa turdagi xizmatlar	82,6	103,9

Aholi jon boshiga ko‘rsatilgan xizmatlar 2023- yil yanvar-mart oylarida 2 338,1 ming so‘mni yoki 2022- yil yanvar- martga nisbatan o‘sish sur‘ati 106,2 foizni tashkil etdi.

Aholi jon boshiga ko‘rsatilgan xizmatlar hajmida savdo xizmatlari (699,1 ming so‘m), moliyaviy xizmatlar (567,5 ming so‘m) hamda transport xizmatlari (356,5 ming so‘m) yuqori ulushni tashkil etdi.


Aholi jon boshiga ko‘rsatilgan xizmatlarning o‘tgan yilga nisbatan o‘sish sur‘atlari, % da



Aholi jon boshiga ko'rsatilgan xizmatlar hajmida moliyaviy xizmatlar (124,3 foiz), aloqa va axborotlashtirish xizmatlari (114,5 foiz), shaxsiy xizmatlar (112,3 foiz), ta'lim sohasidagi xizmatlar (106,6 foiz), sog'liqni saqlash sohasidagi xizmatlar (106,5 foiz) va yashash va ovqatlanish xizmatlari (105,8 foiz)da o'sish sur'ati yuqori bo'ldi.

Ushbu ko'rsatkich bo'yicha Navoiy shahri yetakchi o'rinni egalladi. Aholi jon boshiga xizmatlar hajmi 5 878,2 ming so'mga yetdi. Zarafshon shahar (3 866,0 ming so'm) va Karmana (2 678,1 ming so'm) tumanida ham boshqa hududlarga nisbatan aholi jon boshiga xizmatlar hajmi ko'paygan. G'ozg'on shahar (845,5 ming so'm), Xatirchi (946,2 ming so'm) va Navbahor (1 181,1 ming so'm) tumanlarida esa boshqa hududlarga nisbatan aholi jon boshiga xizmatlar hajmi kamligini ko'rishimiz mumkin.

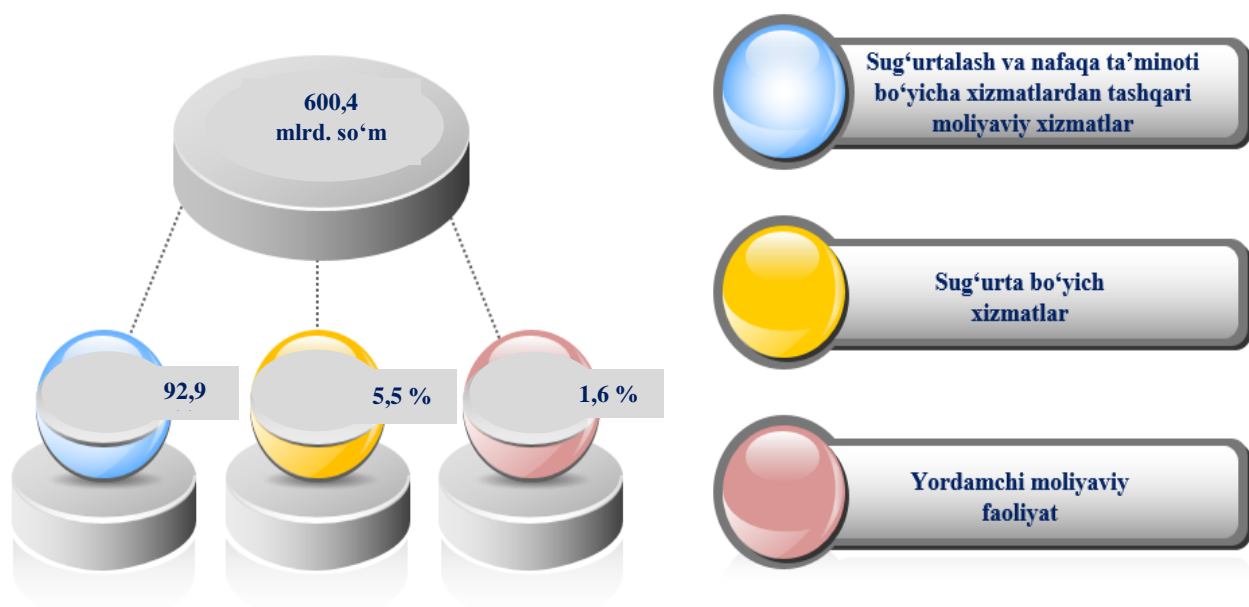
Aholi jon boshiga ko'rsatilgan xizmatlar hajmi, ming so'm



Xizmatlar hajmida katta ulushga ega bo'lgan sohalar

<i>T/r</i>	<i>Iqtisodiy faoliyat turlari</i>	<i>Hajmi mlrd. so'm</i>	<i>O'sish sur'ati, % da</i>	<i>Jamiga nisbatan ulushi, % da</i>
	Jami - xizmatlar	2 473,7	108,4	100
1	Aloqa va axborotlashtirish xizmatlari	103,8	127,4	4,2
	shundan:			
	Nashriyotchilik xizmatlari	0,9	125,1	0,9
	Kino-videofilmlar va televideniye dasturlari ishlab chiqarish bo'yicha xizmatlar, ovoz yozish va musiqa asarlarini nashr qilish bo'yicha xizmatlar	0,004	110,6	0,003
	Dasturlar tuzish va teleradioeshittirishlar bo'yicha xizmatlar	0,4	108,0	0,4
	Telekommunikatsiya xizmatlari	100,5	128,4	96,8
	Kompyuter dasturlashtirish, maslahat berish xizmatlari va boshqa yordamchi xizmatlar	1,6	106,5	1,6
	Axborot sohasidagi xizmatlar	0,4	61,0	0,3
2	Moliyaviy xizmatlar	600,4	127,5	24,3
	shundan:			
	Sug'urtalash va nafaqa ta'minoti bo'yicha xizmatlardan tashqari moliyaviy xizmatlar	558,1	127,6	92,9
	Sug'urtalash, qayta sug'urtalash va nafaqa ta'minoti bo'yicha xizmatlar, majburiy ijtimoiy sug'urtalash bo'yicha xizmatlardan tashqari	33,0	130,5	5,5
	Moliyaviy va sug'urtalash xizmatlariga nisbatan yordamchi xizmatlar	9,3	108,3	1,6
3	Transport xizmatlari	377,2	101,6	15,2
	shundan:			
	Quruqlikdagi transport xizmatlari va quvurlar orqali yetkazib berish bo'yicha xizmatlar	330,7	101,5	87,7
	Omborga joylashtirish xizmatlar va yordamchi transport xizmatlari	38,4	102,3	10,2
	Pochta va kurerlik xizmatlari	8,1	104,2	2,1
4	Savdo xizmatlari	739,7	101,4	29,9
	shundan:			
	shu jumladan:avtomobillar va motosikllar ulgurji va chakana savdosi bo'yicha xizmatlar; avtomobillar va motosikllarni ta'mirlash bo'yicha xizmatlar	65,7	106,1	8,9
	Ulgurji savdo bo'yicha xizmatlar (avtomobillar va motosikllar savdosidan tashqari)	53,6	102,4	7,2
	Avtomobillar va motosikllar savdosidan tashqari chakana savdo bo'yicha xizmatlar	620,4	100,8	83,9
5	Boshqalar	652,6	112,1	26,4

2023- yil yanvar- mart oylarida moliyaviy xizmatlar tarkibi



Huddi shunday, savdo xizmatlaring hajmi 739,7 mlrd. so'mga yetib, ko'rsatilgan bozor xizmatlari umumiy hajmidagi ulushi 29,9 foizni tashkil etdi.

Chakana savdo xizmatlari umumiy savdo xizmatlari hajmining 83,9 foizini, avtomobillar va mototsikllar ulgurji va chakana savdosi (ularni ta'mirlash xizmatlarini qo'shgan holda) xizmatlari esa 8,9 foizni, ulgurji savdo xizmatlari (avtomobillar va motosikllar savdosidan tashqari) 7,2 foizni tashkil etdi.

2023- yil yanvar- mart oylarida savdo xizmatlarining tarkibi

