

### III. QISHLOQ, O‘RMON VA BALIQCHILIK XO‘JALIGI

2023- yil yanvar- mart oylarida yetishtirilgan (ko‘rsatilgan xizmatlar) umumiy hajmi 2 090,4 mlrd. so‘mni yoki 2022- yilning shu davriga nisbatan 103,0 foizni, shu jumladan, dehqonchilik va chorvachilik, ovchilik va bu sohalarda ko‘rsatilgan xizmatlar hajmi 1 950,4 mlrd. so‘mni (103,6 foiz), o‘rmonchilik xo‘jaliklarida 115,3 mlrd. so‘mni (105,6 foiz), baliqchilik xo‘jaliklarida 24,7 mlrd. so‘mni (68,7 foiz) tashkil etdi.



2 090,4

Navoiy viloyati bo‘yicha qishloq, o‘rmon va baliqchilik xo‘jaligi mahsulot (xizmat)larining hajmi, mlrd. so‘m

01



1 950,4

Dehqonchilik va chorvachilik, ovchilik va ushbu sohalarda ko‘rsatilgan xizmatlar

02



115,3

O‘rmon xo‘jaligi

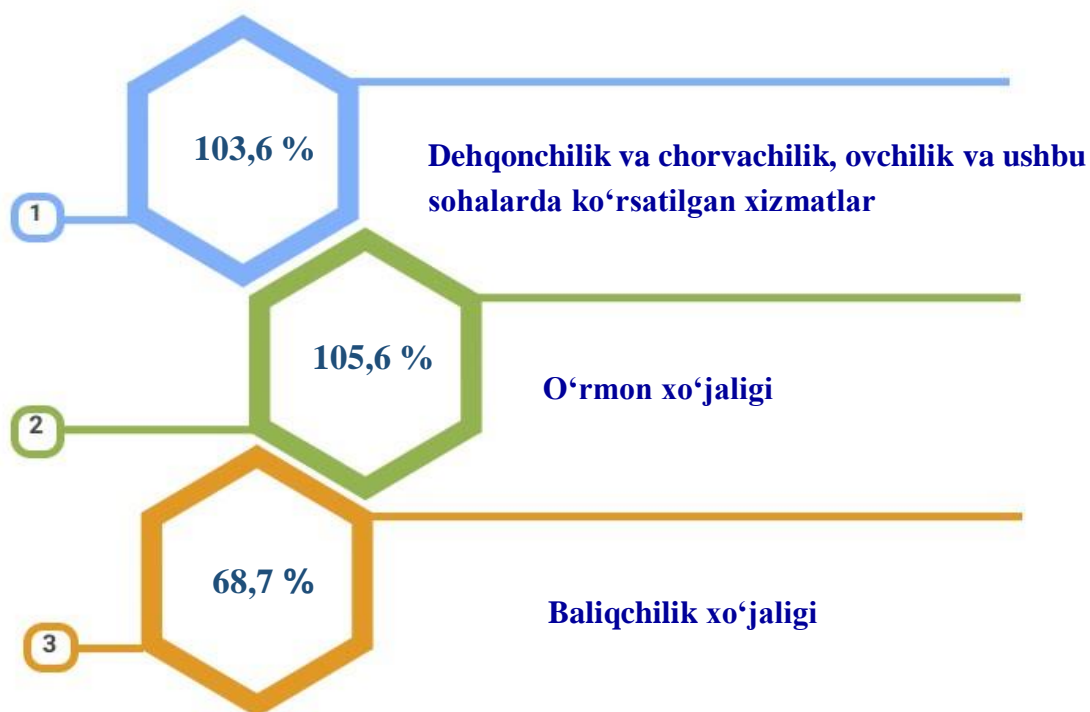
03



24,7

Baliqchilik xo‘jaligi

### Qishloq, oʻrmon va baliqchilik xoʻjaligi mahsulot oʻsish surʼati



2023- yilning yanvar- mart yakunlariga koʻra, qishloq, oʻrmon va baliqchilik xoʻjaligi mahsulot (xizmat)lar umumiy hajmining 93,3 foizi dehqonchilik va chorvachilik, ovchilik va ushbu sohalarda koʻrsatilgan xizmatlar, 5,5 foizi - oʻrmon xoʻjaligi, 1,2 foizi - baliqchilik xoʻjaligi hissasiga toʻgʻri keladi.

### Qishloq, oʻrmon va baliqchilik xoʻjaligi mahsulot (xizmat)lari umumiy hajmining taqsimlanishi, % da

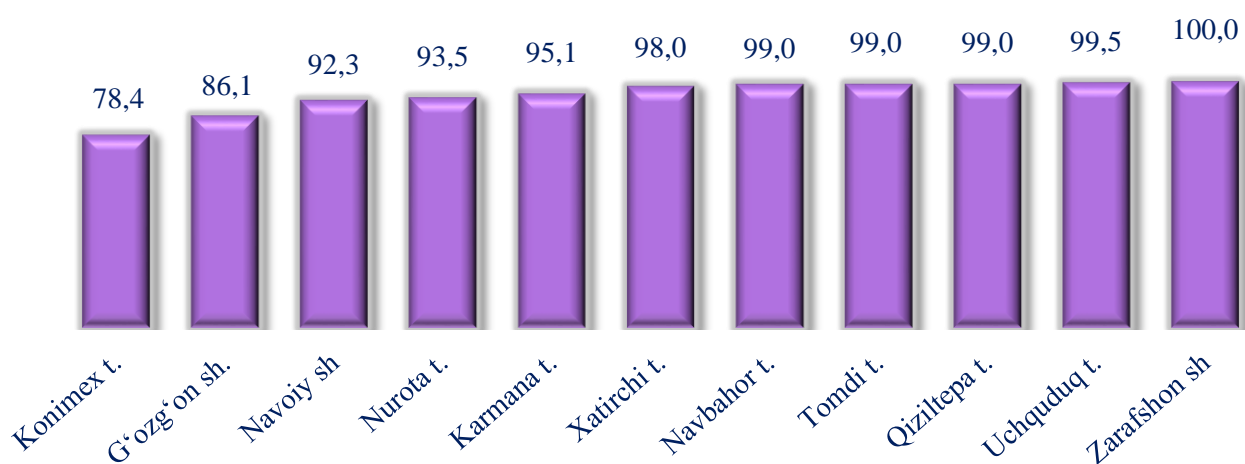




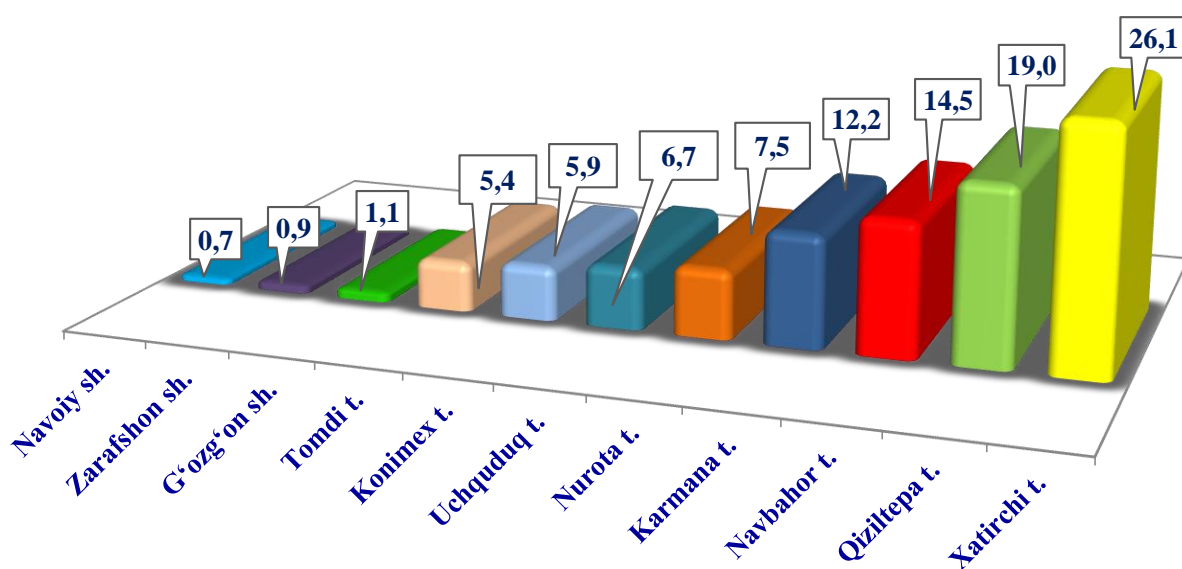
## Qishloq xo'jaligi mahsulotlari yetishtirish hajmi

	<i>Jami (mlrd. so'm)</i>	<i>O'sish sur'ati, % da</i>	<i>Aholi jon boshiga (ming so'mda)</i>	<i>Jami qishloq xo'jaligida kichik biznes ulushi, % da</i>
<b>Jami</b>	<b>2 090,4</b>	<b>103,0</b>	<b>1 975,8</b>	<b>96,5</b>
Navoiy sh.	13,9	97,2	88,5	92,3
Zarafshon sh.	18,1	98,7	208,0	100,0
G'ozg'on sh.	23,3	102,0	2 559,1	86,1
Karmana t.	254,7	109,6	1 871,7	95,1
Konimex t.	122,6	107,7	3 276,2	78,4
Qiziltepa t.	398,3	99,0	2 421,9	99,0
Navbahor t.	303,5	103,8	2 548,1	99,0
Nurota t.	157,9	101,9	1 790,7	93,5
Tomdi t.	112,9	105,1	7 135,1	99,0
Uchquduq t.	140,1	102,2	3 573,7	99,5
Xatirchi t.	545,1	102,2	2 593,5	98,0

**2023- yil yanvar- mart oylarida qishloq xo‘jaligi  
mahsulotlari hajmida kichik biznes ulushi, % da**



**2023- yil yanvar- mart oylarida qishloq xo‘jaligi  
mahsulotlari hajmida hududlarning ulushi, % da**

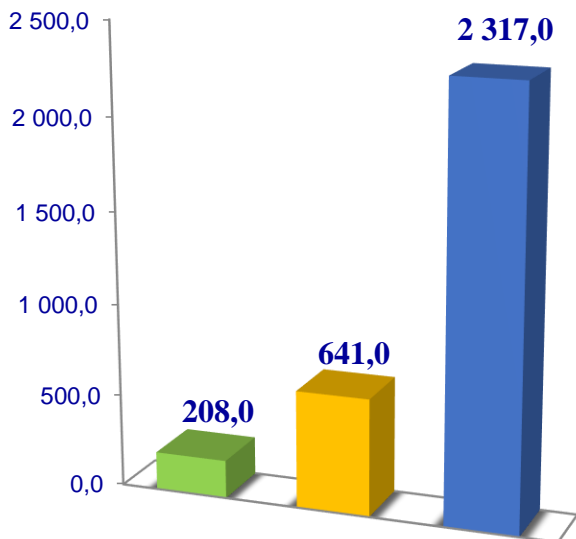


## Dehqonchilik

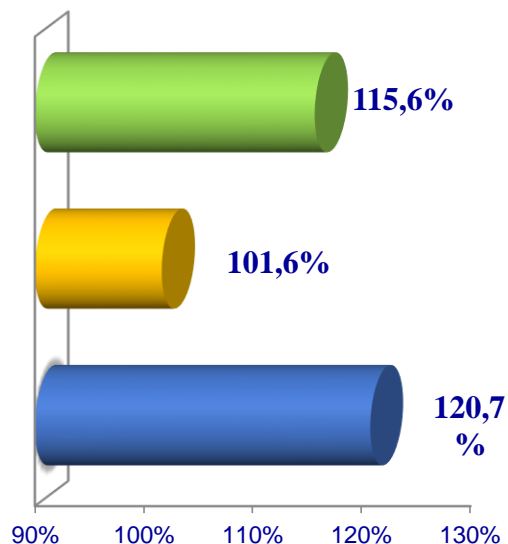
2023- yilning yanvar- mart oylarida yetishtirilgan dehqonchilik mahsulotlarining hajmi 81,1 mlrd. soʻmni yoki 2022- yilning mos davriga nisbatan 108,7 % ni tashkil etdi. Yetishtirilgan qishloq xoʻjaligi mahsulotlarining umumiy hajmida dehqonchilik mahsulotlarining ulushi 4,2 % ni tashkil qildi.

## Sabzavotlar

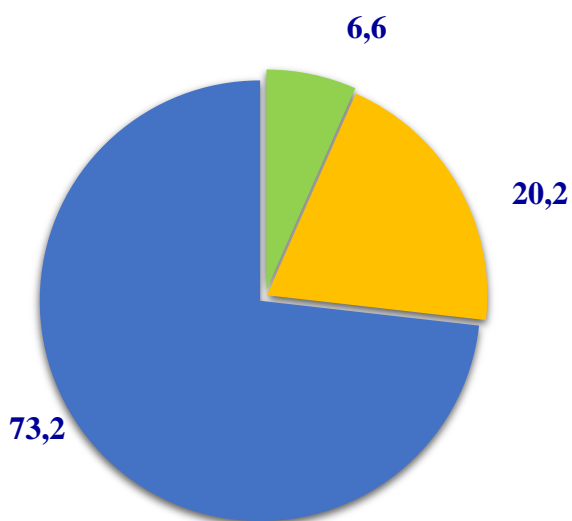
Hajmi, tonna.



Oʻsish surʼati



Yetishtirilgan mahsulotning xoʻjalik toifalari boʻyicha taqsimlanishi



Fermer xoʻjaliklari

Dehqon va tomorqa xoʻjaliklari

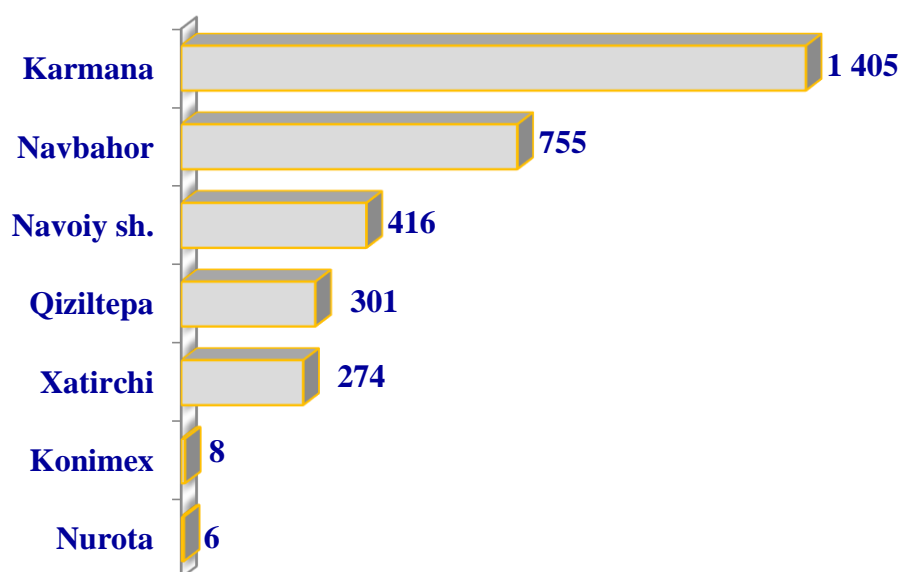
Qishloq xoʻjaligi faoliyatini amalga oshiruvchi tashkilotlar



2023- yilning yanvar- mart oylarida barcha toifadagi xo‘jaliklar tomonidan 3166 tonna sabzavotlar (2022- yilning yanvar- martiga nisbatan 16,0 % ga ko‘p) yetishtirildi. Sabzavot yetishtirish ko‘rsatkichlarini xo‘jaliklar toifalari bo‘yicha tahlil qilinganda, sabzavot yetishtirish umumiy hajmidan 73,2 % i qishloq xo‘jaligi faoliyatini amalga oshiruvchi tashkilotlar hissasiga to‘g‘ri kelishini ko‘rsatmoqda.

### 2023- yilning yanvar- mart oylarida hududlar kesimida asosiy turdagi dehqonchilik mahsulotlarini yetishtirish

**Navoiy viloyati bo‘yicha sabzavot yetishtirish hajmi, tonna**



### Chorvachilik

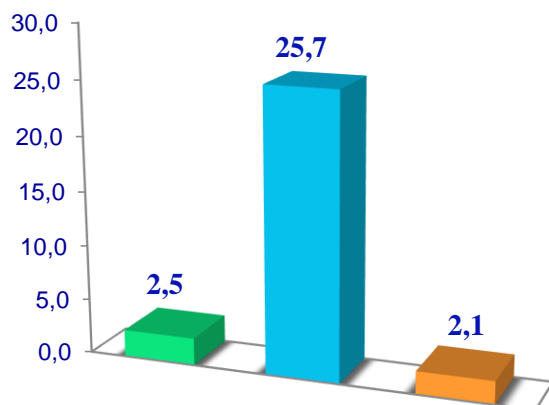
2023- yilning yanvar- mart oylarida chorvachilik mahsulotlarini yetishtirish hajmi 1 844,0 mlrd. so‘mni yoki 2022- yilning mos davriga nisbatan 103,2 % ni tashkil qildi. Yetishtirilgan qishloq xo‘jaligi mahsulotlarining umumiy hajmida chorvachilik mahsulotlarining ulushi 95,8 % ni tashkil etdi.

Chorvachilik sohasining ichki imkoniyatlarini oshirish bo‘yicha chora-tadbirlarning izchil amalga oshirilib borilayotganligi, shuningdek, ularga davlat tomonidan tizimli yordam ko‘rsatilib kelinayotganligi chorva mollari bosh sonining ko‘payishiga, ichki iste‘mol bozorlarini chorvachilik mahsulotlari bilan to‘ldirishga imkon yaratdi.

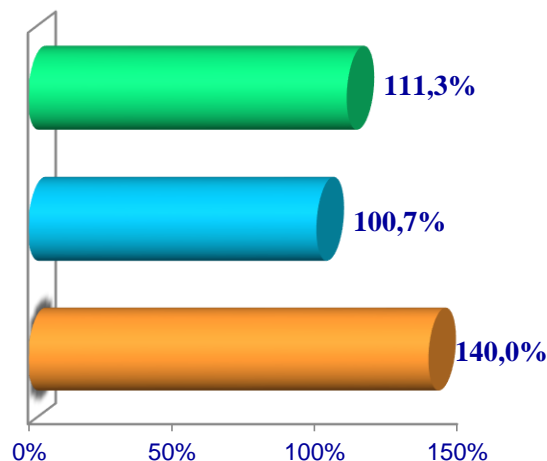
## 2023- yilning yanvar- mart oylarida hududlar kesimida asosiy turdagi chorvachilik mahsulotlarini yetishtirish

### Go'sht (tirik vaznda)

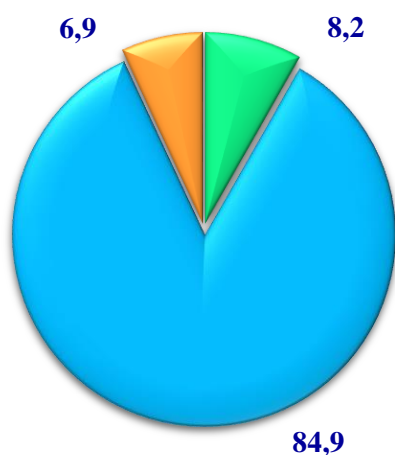
**Hajmi, ming tonna.**



**O'sish sur'ati**



**Yetishtirilgan mahsulotning xo'jalik toifalari bo'yicha taqsimlanishi**



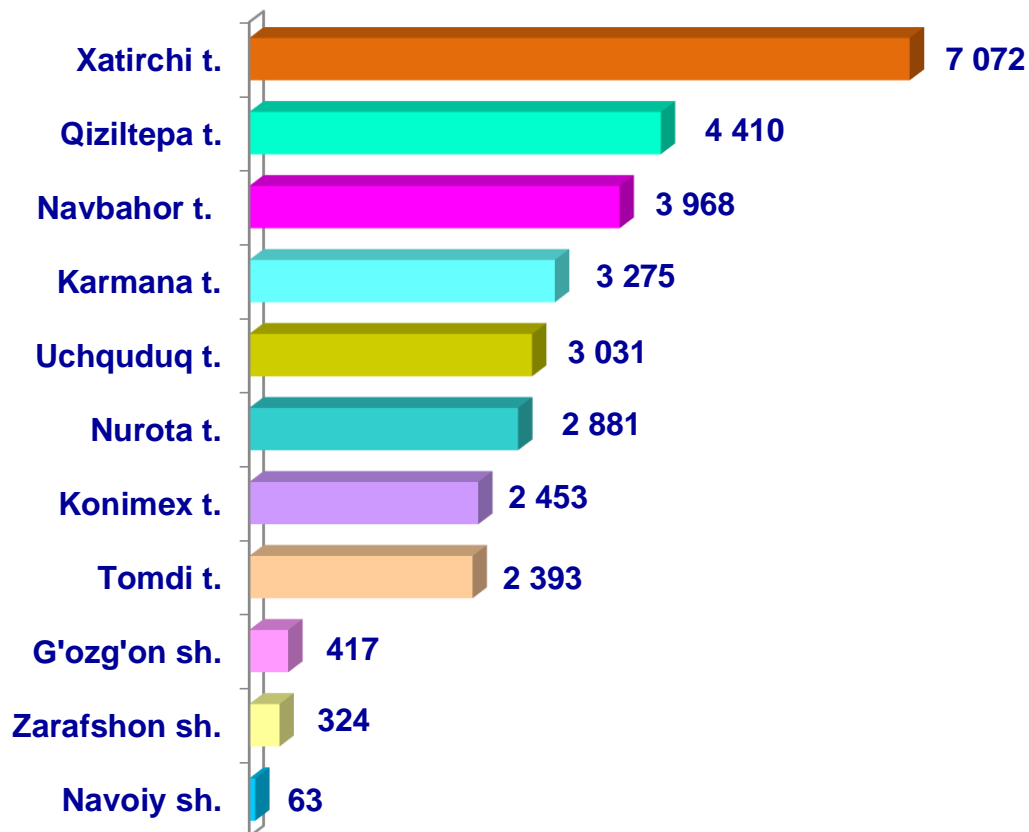
- **Fermer xo'jaliklari**
- **Dehqon va tomorqa xo'jaliklari**
- **Qishloq xo'jaligi faoliyatini amalga oshiruvchi tashkilotlar**



2023- yilning yanvar- mart oylarida barcha toifadagi xo'jaliklar tomonidan tirik vaznda 30,3 ming tonna go'sht (2022- yilning yanvar- martiga nisbatan 3,5 % ga ko'p) yetishtirildi. Go'sht yetishtirish ko'rsatkichlari xo'jaliklar toifalari bo'yicha tahlil etilganda, go'sht yetishtirish umumiy hajmidan 84,9 % i dehqon va tomorqa xo'jaliklari hissasiga to'g'ri kelganini qayd etish zarur.

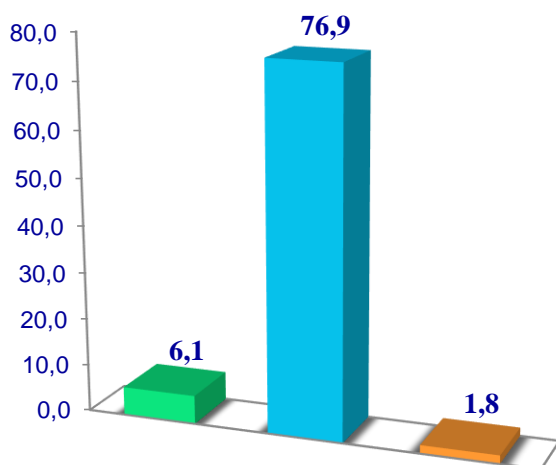


**Hududlar bo'yicha  
go'sht (tirik vaznda)  
yetishtirish hajmi, tonna**

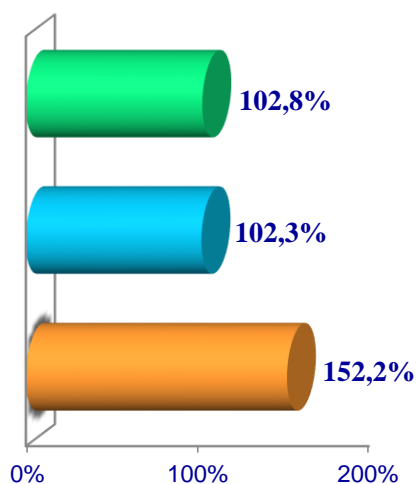


**Sut**

**Hajmi, ming tonna.**

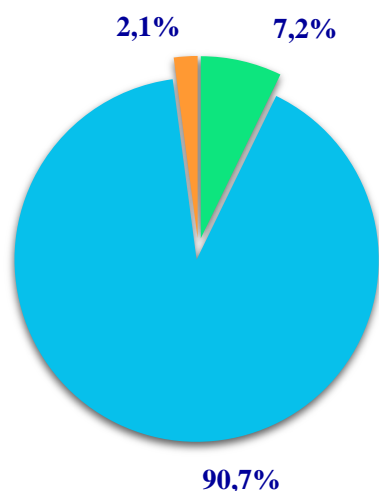


**O'sish sur'ati**





### Yetishtirilgan mahsulotning xo'jalik toifalari bo'yicha taqsimlanishi



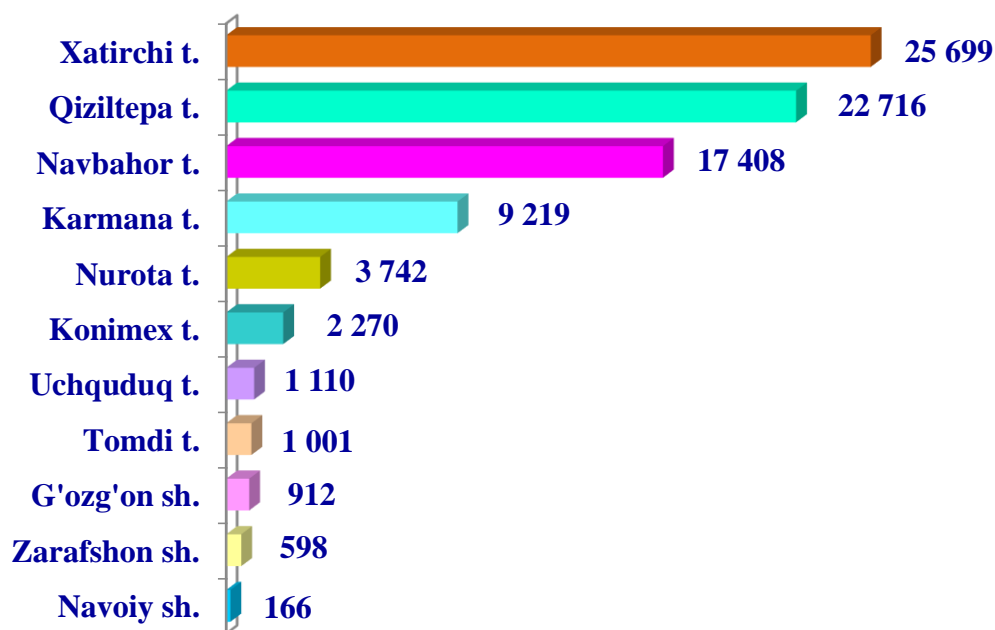
- Fermer xo'jaliklari
- Dehqon va tomorqa xo'jaliklari
- Qishloq xo'jaligi faoliyatini amalga oshiruvchi tashkilotlar



2023- yilning yanvar- mart oylarida barcha toifadagi xo'jaliklar tomonidan 84,8 ming tonna sut (2022- yilning yanvar- martiga nisbatan 3,0 % ga ko'p) yetishtirildi. Sut yetishtirish ko'rsatkichlarini xo'jalik toifalari bo'yicha tahlil qilinganda, sut yetishtirish umumiy hajmidan 90,7 % i dehqon va tomorqa xo'jaliklari hissasiga to'g'ri kelishini ko'rsatmoqda.

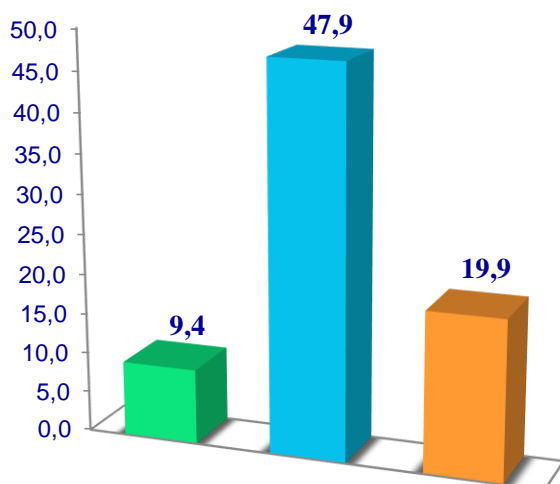


### Navoiy viloyati bo'yicha sut yetishtirish hajmi, tonna

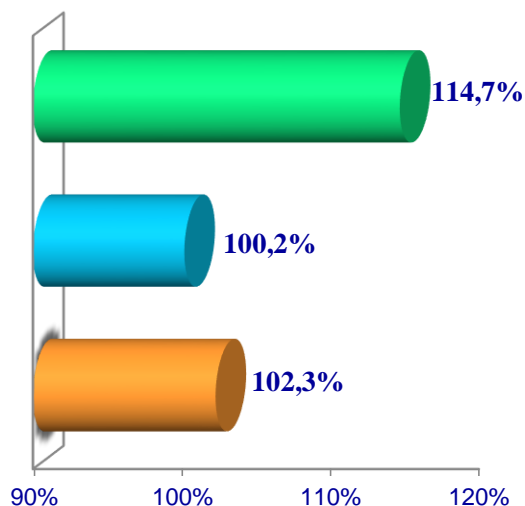


## Tuxum

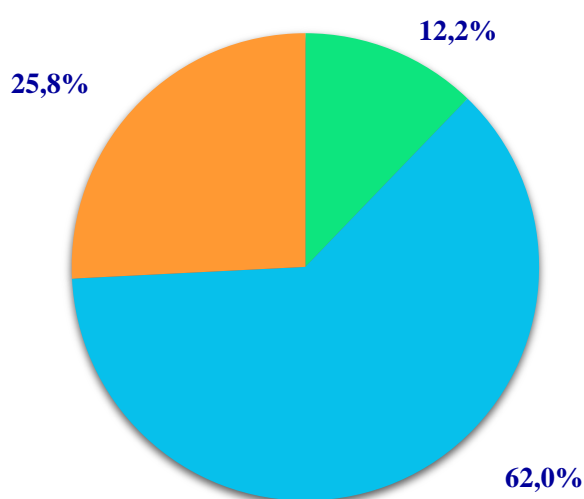
**Hajmi, mln. dona**



**O'sish sur'ati**



**Yetishtirilgan mahsulotning  
xo'jalik toifalari bo'yicha taqsimlanishi**



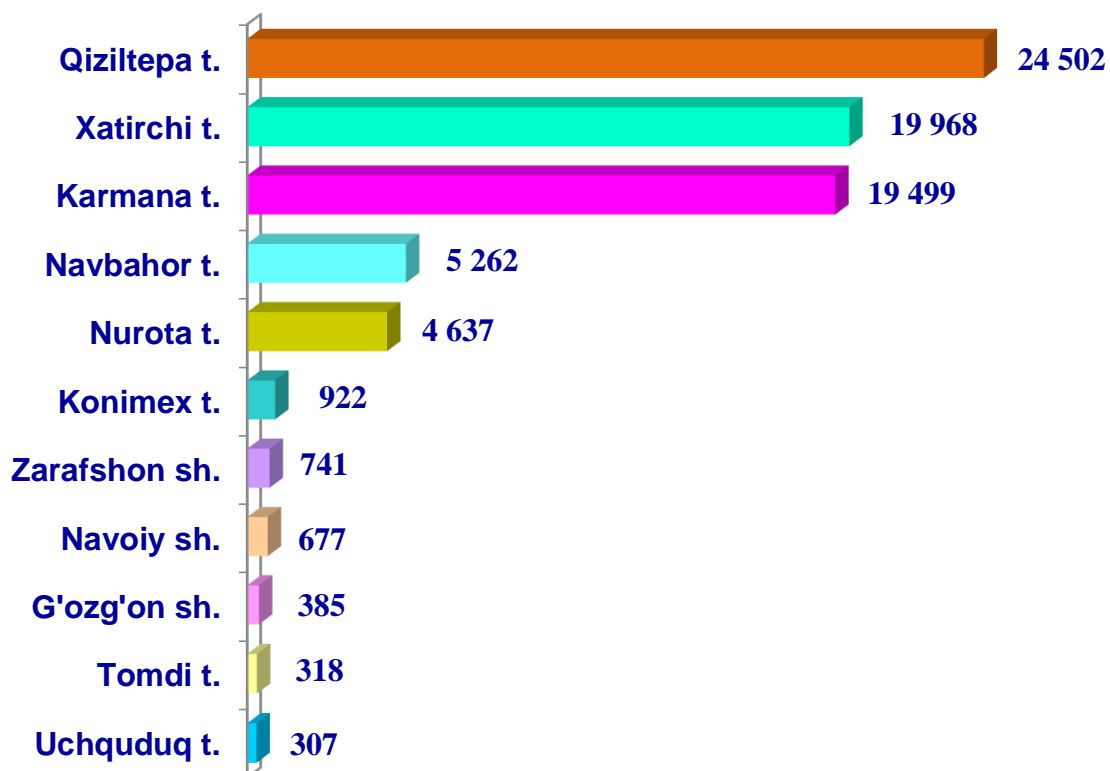
- Fermer xo'jaliklari
- Dehqon va tomorqa xo'jaliklari
- Qishloq xo'jaligi faoliyatini amalga oshiruvchi tashkilotlar



2023- yilning yanvar- mart oylarida barcha toifadagi xo'jaliklar tomonidan 77,2 mln. dona tuxum (2022- yilning yanvar- martiga nisbatan 2,3 % ga ko'p) yetishtirildi. Tuxum yetishtirish ko'rsatkichlari xo'jalik toifalari bo'yicha tahlil etilganda, tuxum yetishtirish umumiy hajmidan 62,0 % i dehqon va tomorqa xo'jaliklari hissasiga to'g'ri keldi.

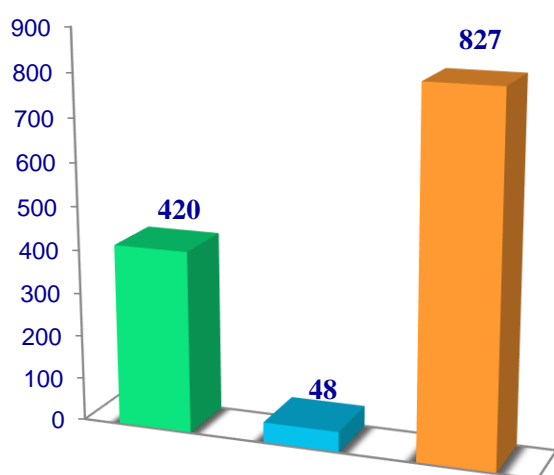


## Navoiy viloyati bo'yicha tuxum yetishtirish hajmi, ming dona

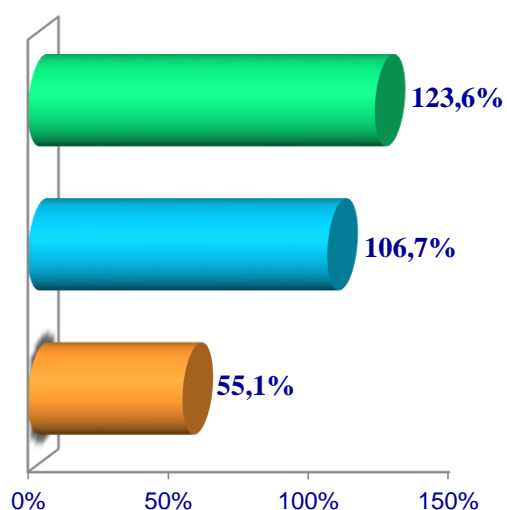


## Baliq ovlash

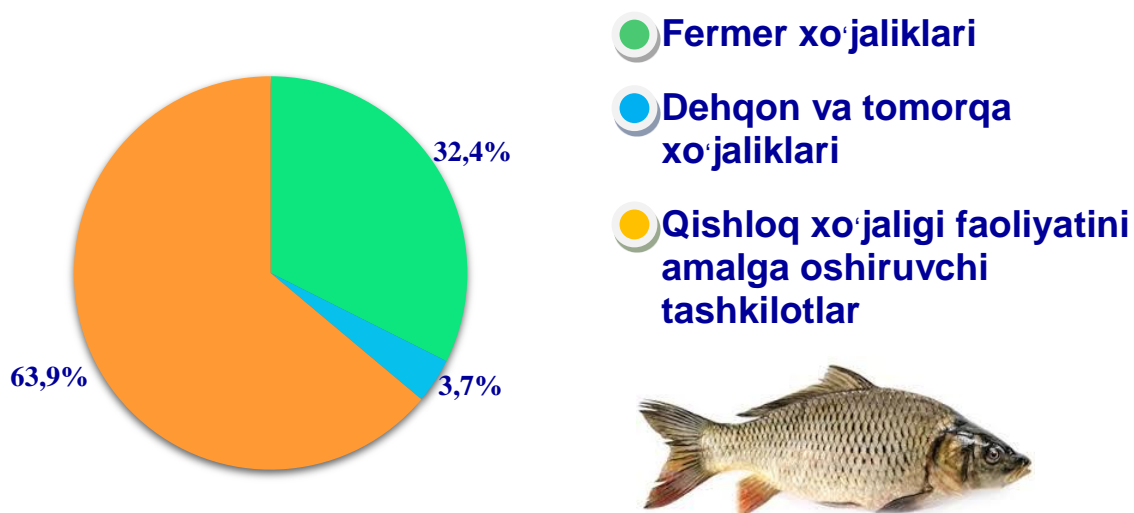
Hajmi, tonna.



O'sish sur'ati



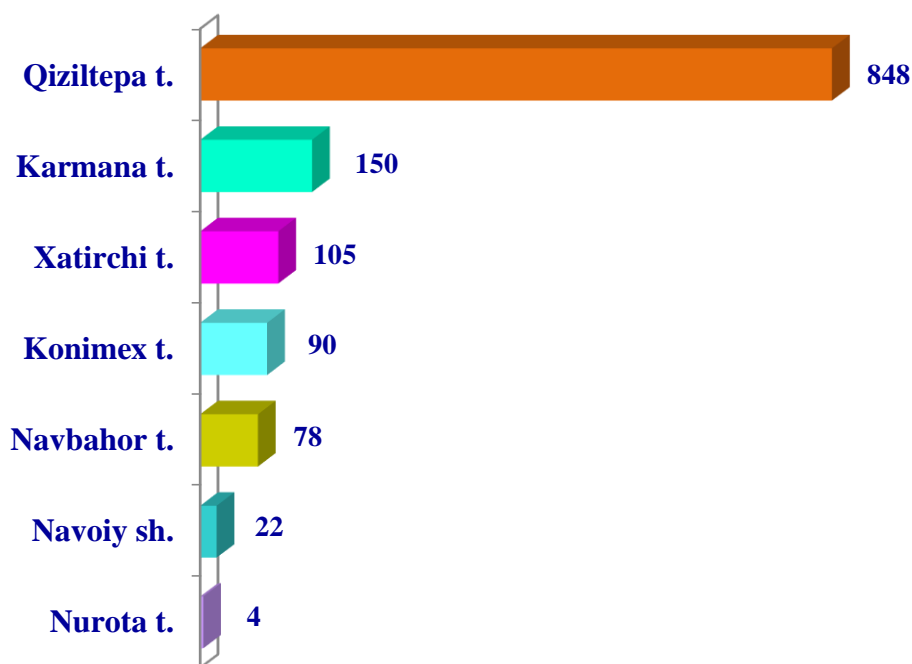
## Yetishtirilgan mahsulotning xo'jalik toifalari bo'yicha taqsimlanishi



2023- yilning yanvar- mart oylarida barcha toifadagi xo'jaliklar tomonidan 1 296,0 tonna (2022- yilning yanvar- martiga nisbatan 68,7 % ) baliq ovlandi. Ovlangan baliqlar xo'jalik toifalaribo'yicha tahlil qilinganda, ovlangan baliq umumiy hajmidan 63,9 % i qishloq xo'jaligi faoliyatini amalga oshiruvchi tashkilotlar hissasiga to'g'ri kelganini ta'kidlash lozim.



## Navoiy viloyati bo'yicha ovlangan **baliq** hajmi, tonna



Chorvachilik. 2023- yil 1- aprel holatiga o'tgan yilning shu davriga nisbatan yirik shoxli qoramollar 3,3 foizga (jami 525,6 ming boshni tashkil qildi), qo'y va echkilar 4,5 foizga (2 394,5 ming bosh), otlar 4,1 foizga (21 123 bosh), parrandalar 5,7 foizga (3,6 mln bosh) ko'paydi.



**2023- yil 1- aprel holatiga chorva mollari va parrandalar bosh soni**

	<i>ming bosh</i>	<i>o'sish sur'ati, % da</i>
<b>Yirik shoxli qoramol</b>	<b>525,6</b>	<b>103,3</b>
shu jumladan:		
Fermer xo'jaliklari	45,8	111,4
Dehqon va tomorqa xo'jaliklari	467,0	102,1
Qishloq xo'jaligi faoliyatini amalga oshiruvchi tashkilotlar	12,8	123,1
<b>ulardan sigirlar</b>	<b>209,6</b>	<b>103,0</b>
shu jumladan:		
Fermer xo'jaliklari	14,9	109,6
Dehqon va tomorqa xo'jaliklari	191,7	102,4
Qishloq xo'jaligi faoliyatini amalga oshiruvchi tashkilotlar	3,0	115,4
<b>Qo'y va echkilar</b>	<b>2 394,5</b>	<b>104,5</b>
shu jumladan:		
Fermer xo'jaliklari	655,9	104,0
Dehqon va tomorqa xo'jaliklari	1 382,9	101,6
Qishloq xo'jaligi faoliyatini amalga oshiruvchi tashkilotlar	355,7	118,6
<b>Otlar (bosh)</b>	<b>21 123</b>	<b>104,1</b>
shu jumladan:		
Fermer xo'jaliklari	8 750	104,8
Dehqon va tomorqa xo'jaliklari	10 743	100,7
Qishloq xo'jaligi faoliyatini amalga oshiruvchi tashkilotlar	1 630	128,2
<b>Parrandalar</b>	<b>3 582,9</b>	<b>105,7</b>
shu jumladan:		
Fermer xo'jaliklari	410,1	105,2
Dehqon va tomorqa xo'jaliklari	2 074,3	91,8
Qishloq xo'jaligi faoliyatini amalga oshiruvchi tashkilotlar	1 098,5	148,7

Dehqon va tomorqa xo‘jaliklari xo‘jaliklarida yirik shoxli qoramollarning ulushi 88,9 foizni, fermer xo‘jaliklarida esa 8,7 foizni, shu jumladan, sigirlar mos ravishda 91,5 va 7,1 foizni, qo‘y va echkilar 57,8 va 27,4 foizni, otlar 50,9 va 41,4 foizni, parrandalar 57,9 va 11,4 foizni tashkil etdi. 2023- yilning yanvar- mart oylarida barcha toifadagi xo‘jaliklarda tirik vazn hisobida 30,3 ming tonna go‘sht (2022-yilning yanvar-mart oylariga nisbatan 3,5 foizga ko‘p), qariyb 84,8 ming tonna sut (3,0 foizga ko‘p), 77,2 mln. dona tuxum (2,3 foizga ko‘p), 171,1 ming dona qorako‘l teri (5,2 foiz ko‘p), yetishtirildi.



### 2023- yil yanvar- mart oylarida yetishtirilgan chorvachilik mahsulotlari

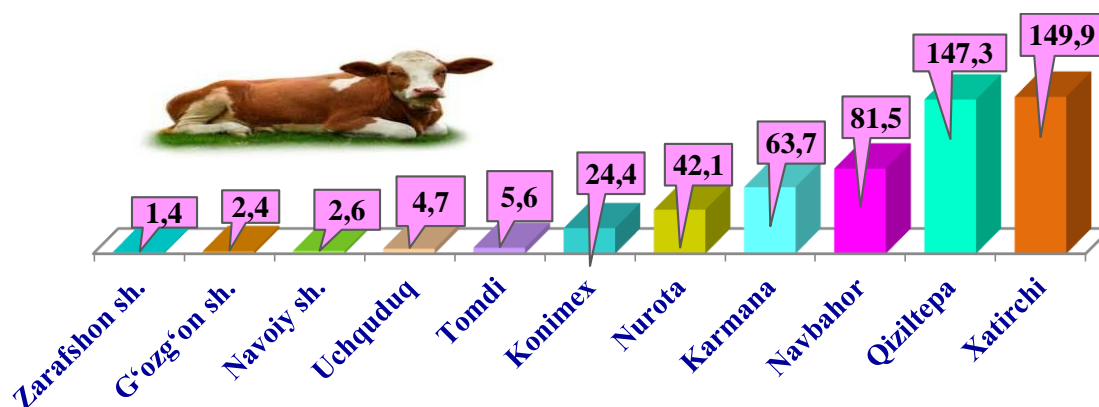
	<i>miqdori</i>	<i>o‘sish sur‘ati, % da</i>
<b>Go‘sht (tirik vaznda), ming tn.</b>	<b>30,3</b>	<b>103,5</b>
<i>shu jumladan:</i>		
Fermer xo‘jaliklari	2,5	111,3
Dehqon va tomorqa xo‘jaliklari	25,7	100,7
Qishloq xo‘jaligi faoliyatini amalga oshiruvchi tashkilotlar	2,1	140,0
<b>Sut, ming tn.</b>	<b>84,8</b>	<b>103,0</b>
<i>shu jumladan:</i>		
Fermer xo‘jaliklari	6,1	102,8
Dehqon va tomorqa xo‘jaliklari	76,9	102,3
Qishloq xo‘jaligi faoliyatini amalga oshiruvchi tashkilotlar	1,8	152,2
<b>Tuxum, mln. dona</b>	<b>77,2</b>	<b>102,3</b>
<i>shu jumladan:</i>		
Fermer xo‘jaliklari	9,4	114,7
Dehqon va tomorqa xo‘jaliklari	47,8	100,2
Qishloq xo‘jaligi faoliyatini amalga oshiruvchi tashkilotlar	20,0	102,3
<b>Qorako‘l teri, ming dona</b>	<b>171,5</b>	<b>105,2</b>
<i>shu jumladan:</i>		
Fermer xo‘jaliklari	16,2	140,4
Dehqon va tomorqa xo‘jaliklari	149,5	101,4
Qishloq xo‘jaligi faoliyatini amalga oshiruvchi tashkilotlar	5,8	148,6

	<i>miqdori</i>	<i>o'sish sur'ati, % da</i>
<b>Ovlangan baliq, tonna</b>	<b>1 295,7</b>	<b>68,7</b>
<i>shu jumladan:</i>		
Fermer xo'jaliklari	420,4	123,6
Dehqon va tomorqa xo'jaliklari	48,0	106,7
Qishloq xo'jaligi faoliyatini amalga oshiruvchi tashkilotlar	827,3	55,1

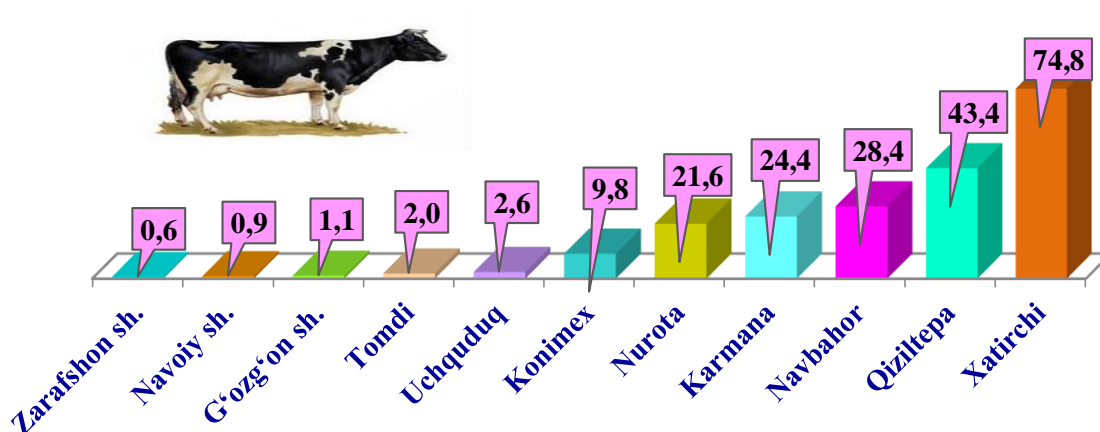
**2023-yil 1-aprel holatiga xo'jalik toifalari bo'yicha  
chorva mollari va parrandalar bosh soni**

	<i>Fermer xo'jaliklari</i>		<i>Dehqon va tomorqa xo'jaliklari</i>		<i>Qishloq xo'jaligi faoliyatini amalga oshiruvchi tashkilotlar</i>	
	<i>ming bosh</i>	<i>o'sish sur'ati, % da</i>	<i>ming bosh</i>	<i>o'sish sur'ati, % da</i>	<i>ming bosh</i>	<i>o'sish sur'ati, % da</i>
Yirik shoxli qoramollar	45,8	111,4	467,0	102,1	12,8	123,1
Sigirlar	14,9	109,6	191,7	102,4	3,0	115,4
Qo'ylar va echkilar	655,9	104,0	1 382,9	101,6	355,7	118,6
Otlar	8,6	104,8	10,7	100,7	1,6	128,2
Parrandalar	410,1	105,2	2 074,3	91,8	1 098,5	148,7

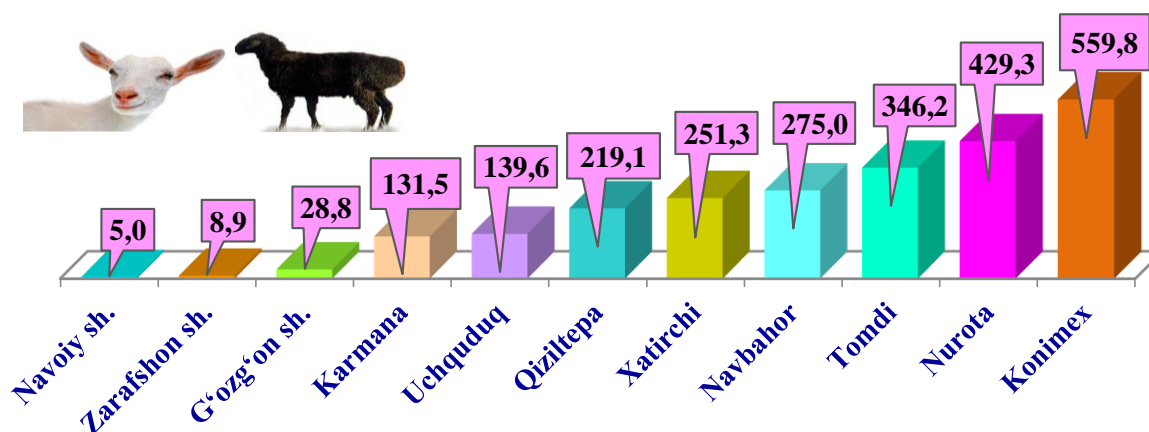
2023- yil 1- aprel holatiga hududlar kesimida chorva  
mollari va parrandalar bosh soni  
Yirik shoxli qoramollar (ming bosh)



shu jumladan: sigirlar (ming bosh)

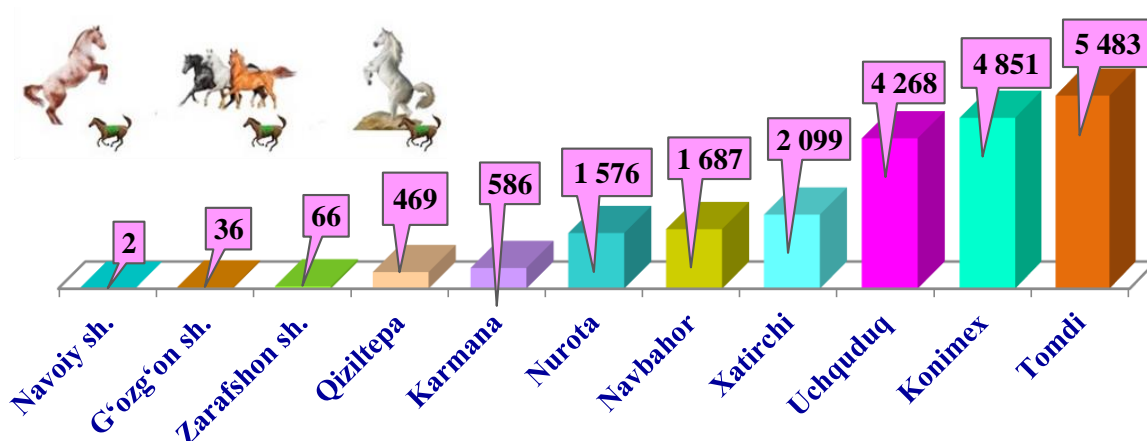


Qo'ylar va echkilar, ming bosh

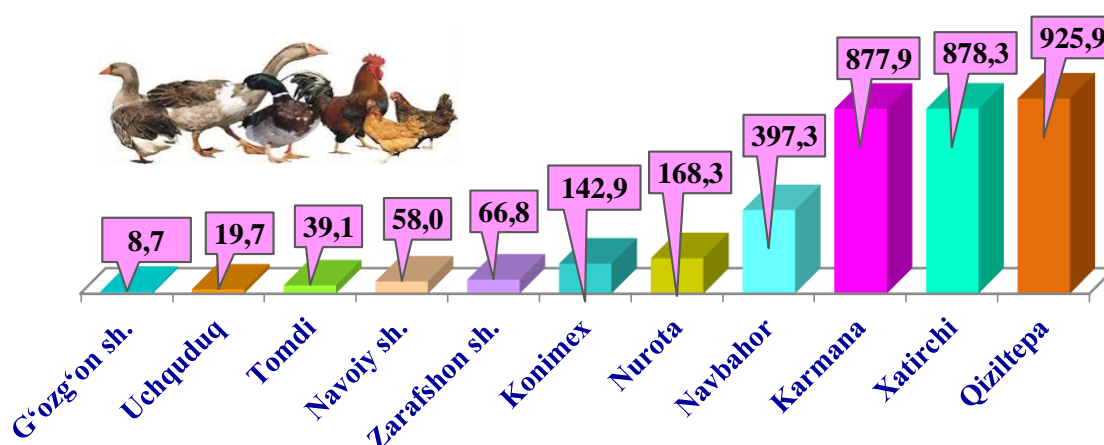




### Otlar (bosh)



### Parrandalar (ming bosh)



Barcha hududlarda chorvachilik mahsulotlari (go'sht, sut, tuxum) yetishtirishning o'sishi asosan dehqon va fermer xo'jaliklari hisobiga bo'lib, go'sht yetishtirish umumiy hajmida ularning ulushi 93,1 foizni, sut yetishtirishda 97,9 foizni, tuxum yetishtirishda 74,2 foizni tashkil etdi.

**Fermer xo'jaliklari.** 2023- yil yanvar- mart oylarida fermer xo'jaliklari tomonidan yetishtirilgan qishloq xo'jaligi mahsulotlari hajmi 184,9 mlrd. so'mni yoki 2022-yilning tegishli davriga nisbatan 107,7 foizni tashkil qildi. Qishloq xo'jaligi mahsulotlari umumiy hajmida fermer xo'jaliklarining ulushi 9,6 foizni tashkil etdi.

2023- yil 1- aprel holatiga fermer xo'jaliklarida 45,8 ming bosh yirik shoxli qoramol, shu jumladan 14,9 ming bosh sigir, 655,9 ming bosh qo'y va echkilar, 8 750 bosh ot, 410,1 ming bosh parrandalar mavjud.



**2023- yil yanvar- mart oylarida fermer xo‘jaliklari tomonidan yetishtirilgan asosiy turdagi qishloq xo‘jaligi mahsulotlari**

	Yanvar- mart				O‘shish sur‘ati, % da
	2022- yil		2023- yil		
	tonna	umumiy hajmidagi ulushi, % da	tonna	umumiy hajmidagi ulushi, % da	
Don	-	-	-	-	-
Kartoshka	-	-	-	-	-
Sabzavot	180	6,6	208	6,6	115,6
Poliz					
Meva	-	-	-	-	-
Uzum	-	-	-	-	-
Paxta	-	-	-	-	-
Go‘sh, tirik vaznda	2 225	7,6	2 476	8,2	111,3
Sut	5 975	7,3	6 142	7,2	102,8
Tuxum, ming dona	8 187	10,8	9 392	12,2	114,7
Qirqib olingan jun	-	-	-	-	-
Qorako‘l teri, dona	11 521	7,1	16 179	9,4	140,4
Pilla	-	-	-	-	-
Olingan asal	-	-	-	-	-
Ovlangan baliq	340,0	18,0	420,4	32,4	123,6