

I.SANOAT

Korxonalar va tashkilotlar yagona davlat registri ma'lumotlariga ko'ra, 2023- yil 1- aprel holatiga faoliyat yuritayotgan sanoat korxonalari soni 3 506 taga yetdi. Bu ko'rsatkich o'tgan yilning shu davriga nisbatan 204 ta yoki 5,5 foizga kamaygan.

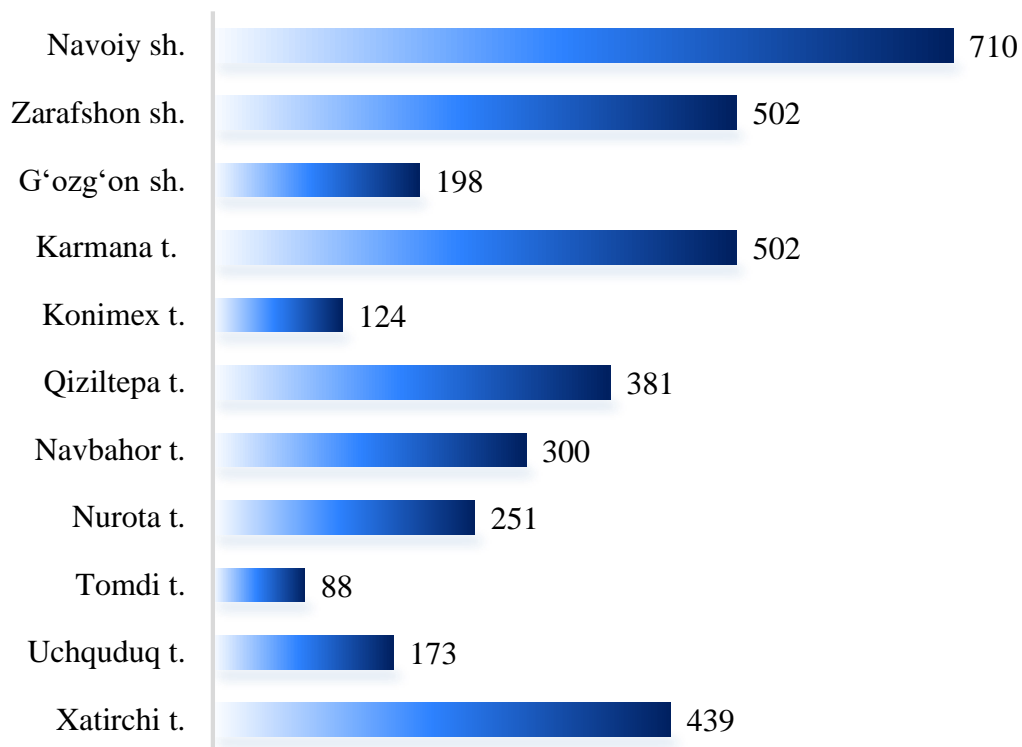
Joriy yilning yanvar-mart oylarida viloyatimizda 213 ta yangi sanoat korxonalari tashkil etilgan bo'lib, ularning 15,0 foizi Karmana tumani, 15,0 foizi Xatirchi tumani, 10,3 foizi Zarafshon shahri, 10,3 foizi Navoiy shahri, 9,9 foizi Uchquduq tuman hissalariga to'g'ri keldi.



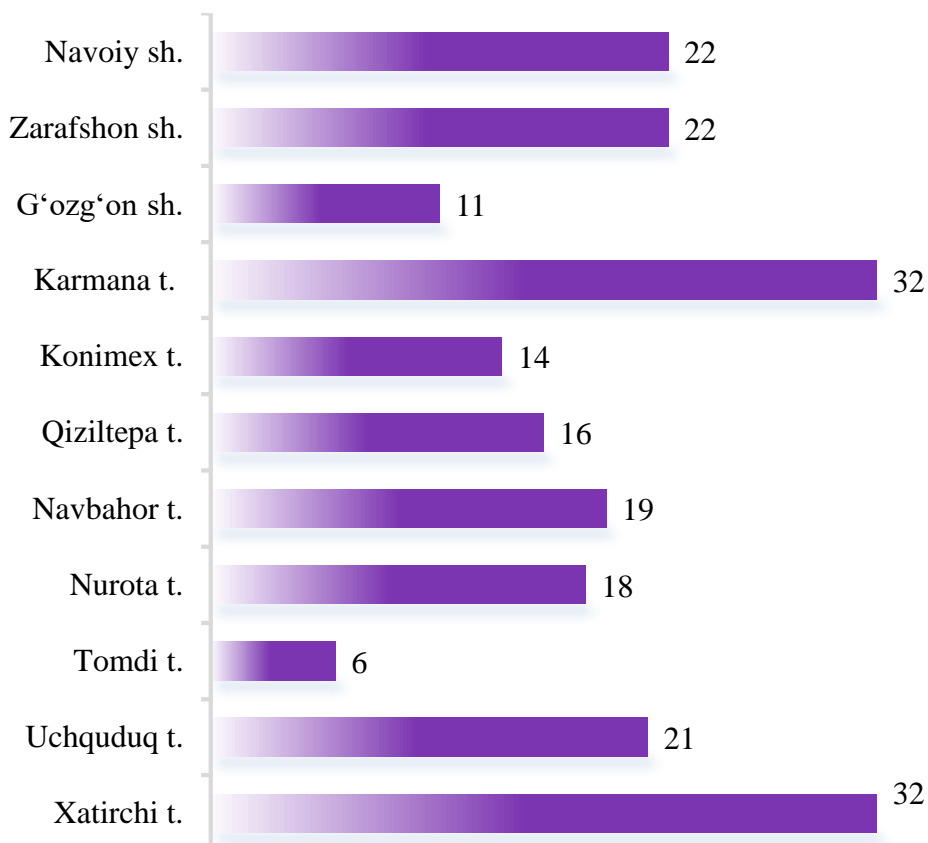
2023- yil 1- aprel holatiga shahar va tumanlar kesimida
faoliyat yuritayotgan sanoat korxonalari soni, birlikda

	<i>faoliyat yuritayotgan</i>	<i>shundan,</i>		<i>2023- yil yanvar- mart oylarida tashkil etilgan</i>
		<i>yirik korxonalar</i>	<i>kichik biznes</i>	
Jami	3 506	16	3 481	213
Navoiy sh.	710	1	699	22
Zarafshon sh.	340	1	339	22
G'ozg'on sh.	198	1	197	11
Karmana t.	502	4	498	32
Konimex t.	124	1	123	14
Qiziltepa t.	381	4	378	16
Navbahor t.	300	3	297	19
Nurota t.	251	-	251	18
Tomdi t.	88	-	88	6
Uchquduq t.	173	-	173	21
Xatirchi t.	439	1	438	32

Faoliyat yuritayotgan sanoat korxonalari soni, birlik
(2023- yil 1- aprel holatiga)



Yangi tashkil etilgan sanoat korxonalari soni, birlik
(2023- yil yanvar- mart)



Sanoat – bu xomashyoni qayta ishlash, yer osti boyliklarini o‘zlashtirish, ishlab chiqarish vositalari va xalq iste‘moli mollarini yaratishni qamrab oluvchi ishlab chiqarish tarmog‘i.

2023- yil yanvar- mart oylarida sanoat mahsuloti hajmi 21 122,1 mlrd. so‘mni yoki o‘tgan yilning shu davriga nisbatan fizik hajm indeksi (o‘rish sur‘ati) 101,3 foizni tashkil etdi.

Hisobot davrida 973,3 mlrd. so‘mlik iste‘mol mahsulotlari ishlab chiqarilib, 2022- yil yanvar- martga nisbatan o‘rish sur‘ati 109,0 foizni tashkil etdi.

Jumladan, 426,9 mlrd. so‘mlik oziq-ovqat mahsulotlari, aroq-vino mahsulotlari va pivo, 546,4 mlrd. so‘mlik nooziq-ovqat mollari (2022- yil yanvar- martga nisbatan mos ravishda 104,7 foiz va 112,6 foiz) ishlab chiqarildi.

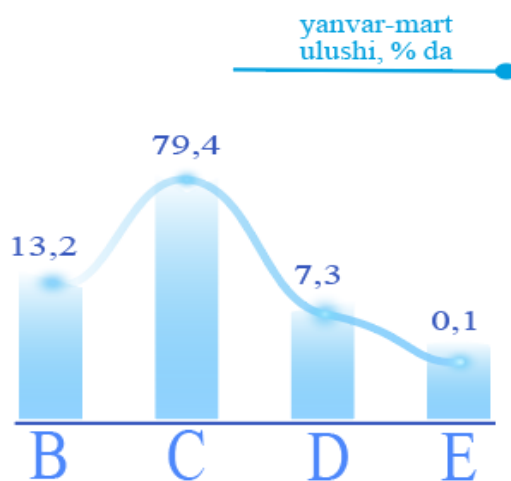
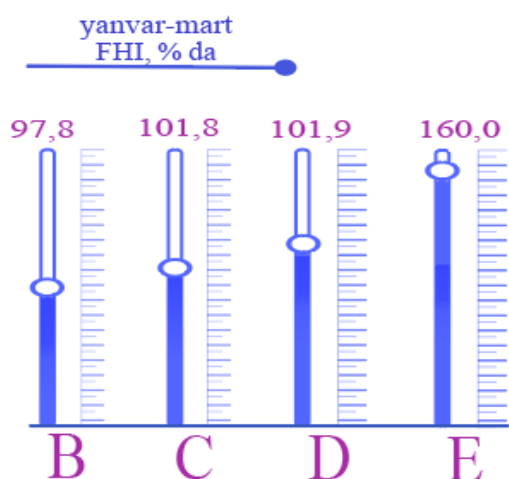
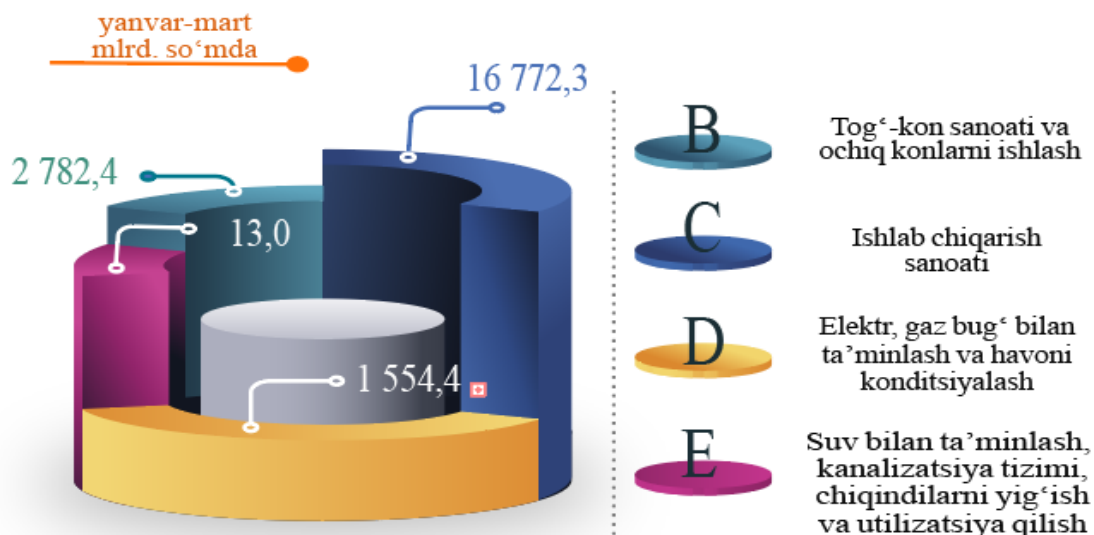


2023- yil yanvar- mart oylarida iqtisodiy faoliyat turlari bo‘yicha sanoat mahsulotini ishlab chiqarish

	<i>mlrd. so‘m</i>	<i>fizik hajm indeksi (o‘rish sur‘ati, % da)</i>
I. Iqtisodiy faoliyatning alohida turlari bo‘yicha sanoat mahsulotlari ishlab chiqarish hajmi	21 122,1	101,3
Tog‘ - kon sanoati va ochiq konlarni ishlash	2 782,4	97,8
<i>ulardan:</i>		
Metall rudalarini qazib olish	2 631,7	90,3
Boshqa turdagi tog‘-kon sanoat mahsulotlarini ishlab chiqarish	150,7	2,8 m.
Qayta ishlash sanoati	16 772,3	101,8
<i>undan:</i>		
Oziq - ovqat mahsulotlari, ichimliklar tamaki mahsulotlari ishlab chiqarish	497,9	94,4
To‘qimachilik mahsulotlari, kiyimlar, teri va unga tegishli mahsulotlar ishlab chiqarish	739,5	118,7
Yog‘och va po‘kak buyumlar, pohl va to‘qish uchun materiallardan buyumlari, qog‘oz va qog‘oz mahsulotlari, mebellar ishlab chiqarish	31,2	112,9
Yozilgan materiallarni nashr qilish va aks ettirish	4,1	137,9
Koks va neftni qayta ishlash mahsulotlari ishlab chiqarish	0,1	22,1
Kimyo mahsulotlari, rezina va plastmassa buyumlar ishlab chiqarish	1 224,3	72,3
Asosiy farmatsevtika mahsulotlari va preparatlari ishlab chiqarish	0,9	57,5

	<i>mlrd. so'm</i>	<i>fizik hajm indeksi (o'sish sur'ati, % da)</i>
Boshqa nometall mineral mahsulotlar ishlab chiqarish	473,1	106,6
Metallurgiya sanoati	12 755,3	104,4
Mashina va uskunalardan tashqari, tayyor metall buyumlar ishlab chiqarish	593,2	71,2
Kompyuterlar, elektron va optik mahsulotlar ishlab chiqarish	20,2	31,5
Elektr uskunalari ishlab chiqarish	135,8	2,2 m.
Boshqa toifalarga kiritilmagan mashina va uskunalari ishlab chiqarish	136,2	93,7
Avtotransport vositalari, treylerlar va yarim pritseplar ishlab chiqarish	124,6	82,8
Boshqa tayyor buyumlar ishlab chiqarish	26,9	6,0 m.
Mashina va uskunalarni ta'mirlash va o'rnatish	9,1	56,7
Elektr, gaz, bug' bilan ta'minlash va havoni konditsiyalash	1 554,4	101,9
Suv bilan ta'minlash; kanalizatsiya tizimi, chiqindilarni yig'ish va utilizatsiya qilish	13,0	160,0
II. Iste'mol tovarlarini ishlab chiqarish	973,3	109,0
<i>shu jumladan:</i>		
oziq-ovqat tovarlari	426,9	104,7
nooziq-ovqat tovarlari	546,4	112,6

Asosiy iqtisodiy faoliyat turlari bo'yicha sanoat ishlab chiqarishi



Sanoat ishlab chiqarishi tarkibida eng katta ulush ishlab chiqaradigan sanoat hissasiga toʻgʻri kelib, 16 772,3 mlrd. soʻmni, jami sanoat ishlab chiqarishidagi ulushi 79,4 % ni tashkil etdi.

Jami sanoat ishlab chiqarish fizik hajmi oʻsishining asosiy omili boʻlib, suv bilan taʼminlash, kanalizatsiya tizimi, chiqindilarni yigʻish va utilitatsiya qilish sanoatida - 60,0 % ga, elektr, gaz, bugʻ bilan taʼminlash va havoni konditsiyalashda - 1,9 % ga, ishlab chiqaradigan (qayta ishlash) sanoatda – 1,8 % ga oʻsishi kuzatildi.

Shuningdek, togʻ-kon sanoati va ochiq konlarni ishlash sanoatida - 2,2 % ga pasayishi kuzatildi.

Yanvar-mart oylarida iste'mol tovarlari ishlab chiqarish hajmi

Tayyor mahsulot turlarini kengaytirish va ishlab chiqarilishini qo'llab-quvvatlash bo'yicha amalga oshirib kelinayotgan chora-tadbirlar natijasida, iste'mol mahsulotlari ishlab chiqarish hajmi 973,3 mlrd. so'mni tashkil etdi va 2022- yilning mos davriga nisbatan 9,0 foizga oshgan holda, uning jam isanoatdagi ulushi 4,6 foizni tashkil etdi.



Yanvar- mart oylarida iste'mol tovarlari ishlab chiqarish tarkibi (jami iste'mol tovarlari ishlab chiqarish hajmiga nisbatan, % da)

2022- yil yanvar-mart	2023- yil yanvar-mart
<div>Ulushi , % da</div> <div>41,3</div> <div>58,7</div> <div>Oziq-ovqat mahsulotlari</div>	<div>Ulushi , % da</div> <div>43,9</div> <div>56,1</div> <div>Nooziq-ovqat mahsulotlari</div>



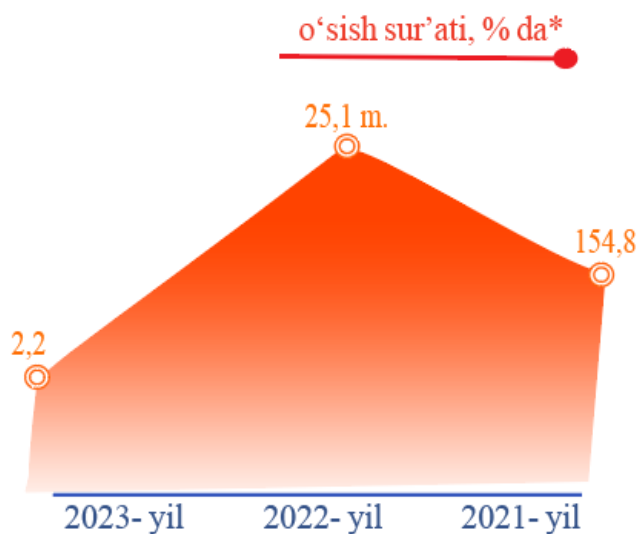

**Iqtisodiy faoliyat turlari bo'yicha sanoat mahsuloti
turlarini ishlab chiqarish (yirik korxonalar bo'yicha)**

	<i>O'lchov birligi</i>	<i>2023- yil yanvar- mart</i>	<i>O'sish sur'ati, % da</i>
Tog'- kon sanoati va ochiq konlarni ishlash			
Chaqiq tosh (sheben)	<i>tn.</i>	11 249,1	96,5
Qayta ishlash sanoati			
Ammoniy sulfat	<i>ming. tn. azot</i>	1,0	118,6
Natriy gidroksidi (kaustik soda)	<i>ming. tn.</i>	13,9	90,7
Xlor	<i>tn.</i>	895,0	160,1
Ammoniy nitrat (ammoniyli selitra)	<i>ming. tn. azot</i>	51,1	69,7
Superfosfatlar	<i>ming. tn. P2O5</i>	0,5	109,7
Mochovina (karbamid)	<i>ming. tn. azot</i>	39,1	60,8
Suvsiz ammiak	<i>ming. tn</i>	130,8	65,1
Portlandsement	<i>tn.</i>	552 250,0	107,6
Vodorod xlorid	<i>ming. tn.</i>	19,3	128,8
Sement, beton yoki sun'iy toshdan qurilish uchun g'isht va bloklar	<i>tn.</i>	7 738,3	87,8
Plastmassadan qattiq quvurlar, trubkalar va shlanglar	<i>tn.</i>	1 893,8	129,6
Yogurt	<i>tn.</i>	1,3	141,5
Yumshoq bug'doy va spelta uni	<i>ming. tn.</i>	10 960,0	72,3
Sariyog'	<i>tn.</i>	1,6	116,1
Ishlov berilgan suyuq sut	<i>tn.</i>	142,6	77,7
Tvorog va tvorogdan mahsulotlar	<i>tn.</i>	23,2	155,8
Boshqa guruhlarga kiritilmagan, tarkibida asal, tuxum, pishloq yoki mevalar bo'lmagan uzoq saqlanmaydigan boshqa non mahsulotlari	<i>tn.</i>	198,9	129,8

Azot ishlab chiqarish

(2023- yilning yanvar-mart oyida)

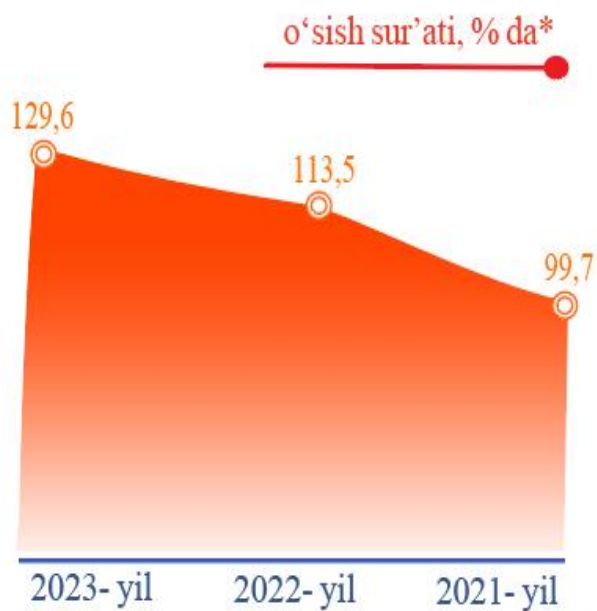
Azot – rangsiz, hidsiz gaz bo‘lib havoda erkin holda uchraydi va sanoatda suyultirilgan havoni parchalab olinadi.



Plastmassadan qattiq quvurlar, trubkalar va shlanglar ishlab chiqarish

(2023- yilning yanvar-mart oyida)

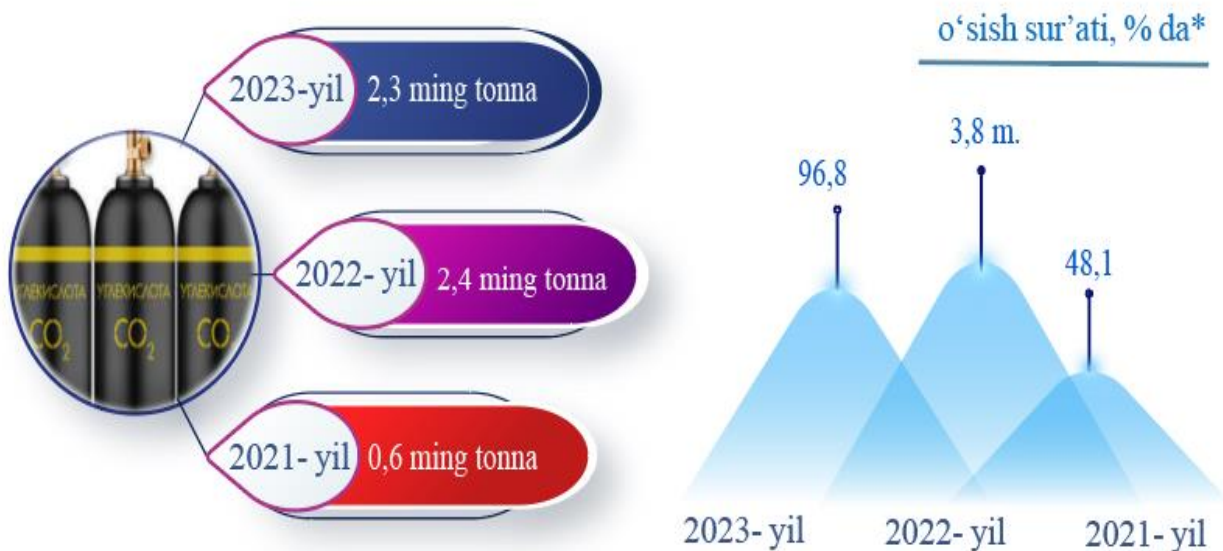
Plastmassa quvurlar – asosan, suv bilan ta'minlash va kanalizatsiya tizimlarida qo'llanadi.



Uglerod dioksidi ishlab chiqarish

(2023- yilning yanvar-mart oyida)

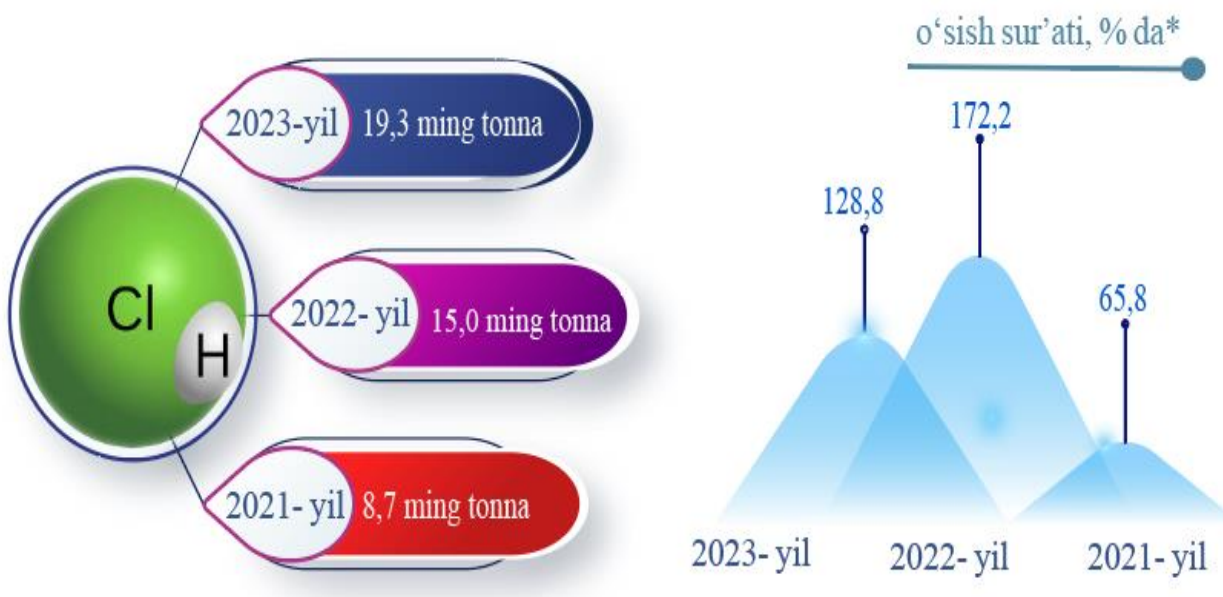
Uglerod dioksidi – gazsimon uglerod dioksid suyuqligidan tashkil topgan (karbonat anhidrid, karbon dioksid) bo'lib, ammiak chiqindi gazlar, shuningdek, boshqa yonish mahsulotlar (past harorat suyuqlik, yuqori bosim suyuqlik va gaz) asosida olinadi.



Vodorod xlorid (xlorid kislota) ishlab chiqarish

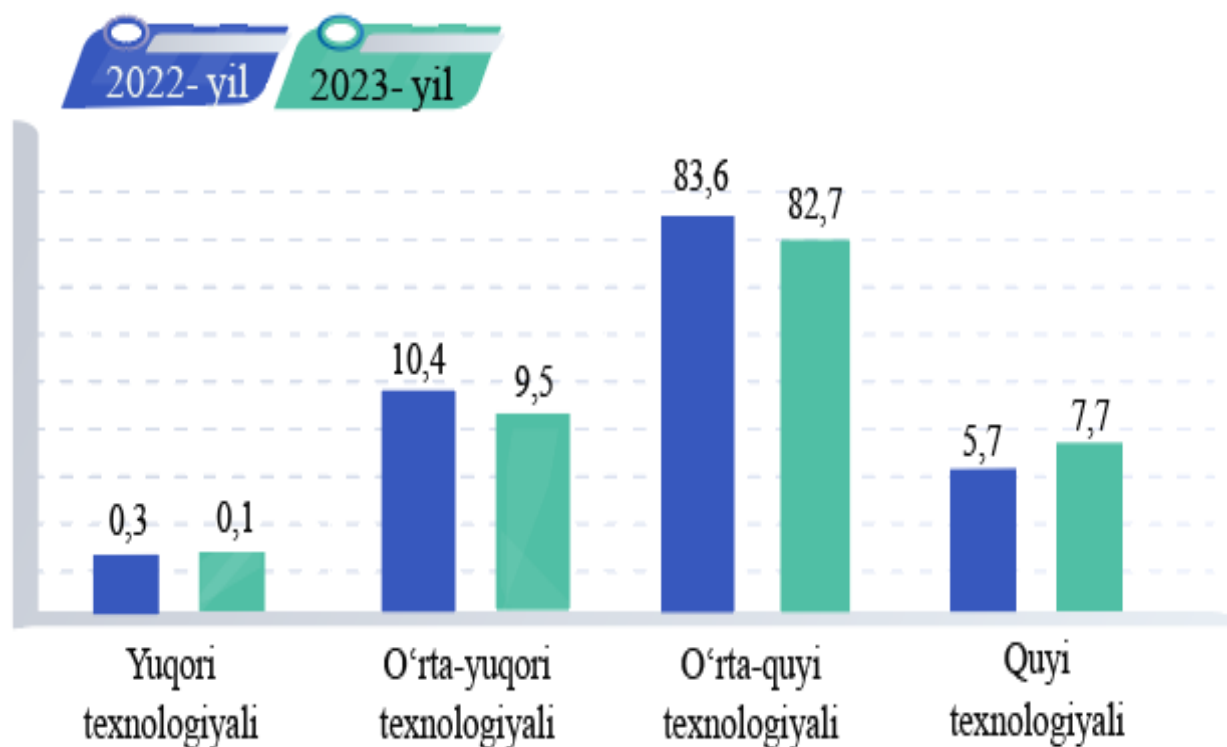
(2023- yilning yanvar-mart oyida)

Vodorod xlorid – xlorning eng muhim birikmalaridan biri bo'lib o'tkir hidli rangsiz gaz. U bilan nafas olinganida nafas yo'llarini yallig'lantiradi va bo'g'adi.



* tegishli davr uchun sanoat ishlab chiqarishi hajmini hisoblash metodikasiga ko'ra

O'tgan yilning mos davri bilan solishtirganda ishlab chiqaradigan sanoat tarkibida yuqori texnologiyali tarmoqning ulushi 0,1 % ni (2022- yilning yanvar-mart oylarida – 0,3 %), o'rta-yuqori texnologiyali – 9,5 % (10,4 %), o'rta-quyi texnologiyali – 82,7 % (83,6 %) va quyi texnologiyali – 7,7 % (5,7 %)ni tashkil etdi.



Tayyor mahsulotlar, butlovchi qismlar va materiallar ishlab chiqarishni mahalliyashtirish dasturining asosiy ko'rsatkichlari

Viloyatda sanoat mahsulotlari ishlab chiqarishning yuqori o'sish sur'atlariga erishishda tayyor mahsulotlar, butlovchi qismlar va materiallar ishlab chiqarilishida mahalliyashtirish dasturining amalga oshirilishi ham o'z ta'sirini ko'rsatdi. Mazkur dastur doirasida kiritilgan 335 ta loyiha bo'yicha 1 144,1 mlrd. so'mlik mahsulotlar ishlab chiqarildi. Mahalliyashtirish dasturi doirasida ishlab chiqarilgan mahsulotlardan 5,1 mln. AQSH dollari miqdorida eksport qilindi. Shu bilan birga, 392 ta yangi ish o'rinlari yaratildi.

	<i>2022- yil yanvar- mart</i>	<i>2023- yil yanvar- mart</i>
Loyihalar soni, birlik	244	335
Korxonalar soni, birlik	61	76
Ishlab chiqarish hajmi, mln. soʻm	612 176,7	1 144 087,2
Eksport qilingan mahalliyashtirilgan mahsulot hajmi, ming. AQSH doll.	2 708,2	5 051,0
Yaratilgan yangi ish oʻrinlari, birlik	104	392



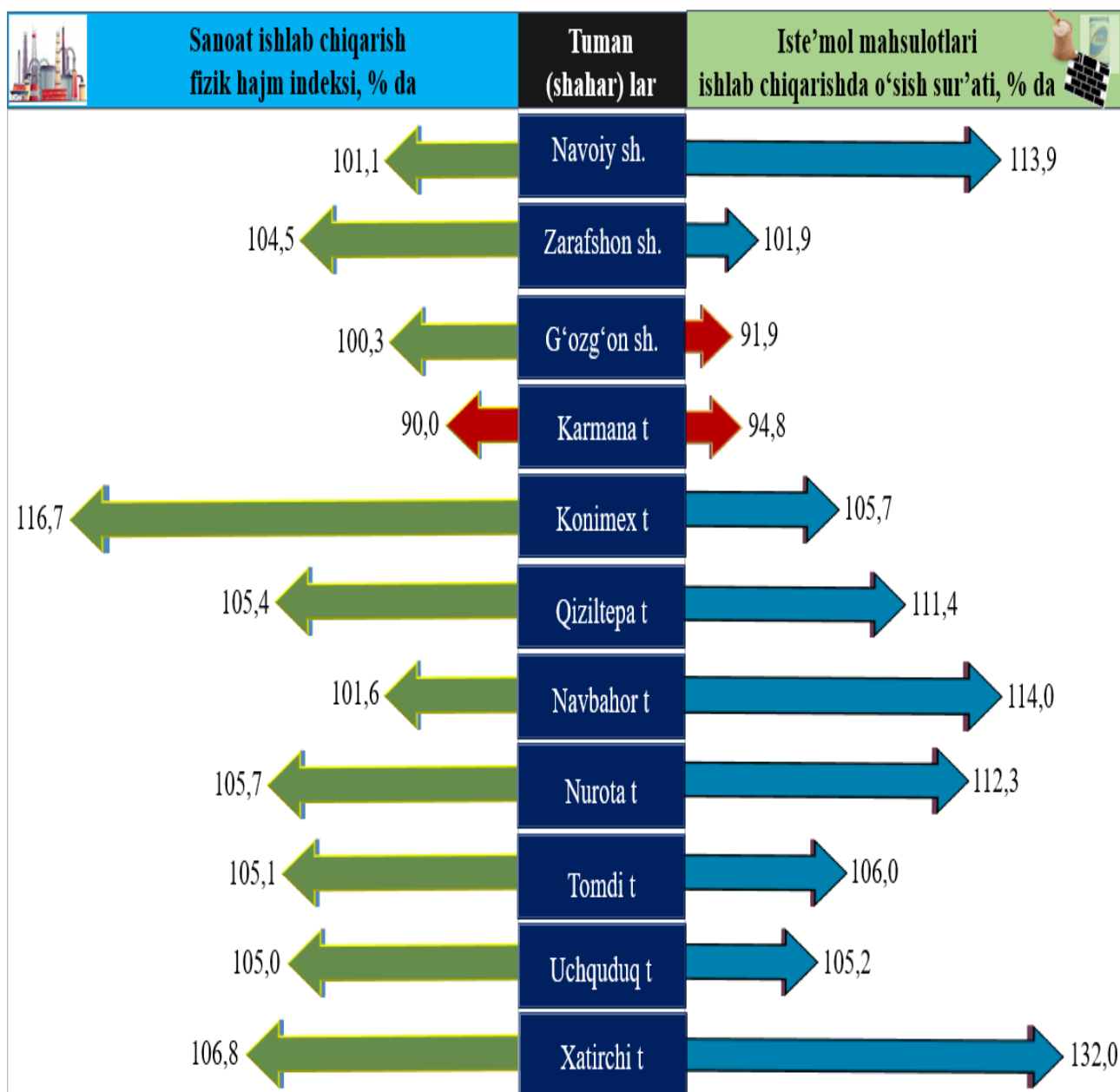


2023- yil yanvar- mart oylari yakunlari bo'yicha hududlar
kesimida sanoat mahsulotlari hamda xalq iste'mol
mahsulotlari ishlab chiqarish

	<i>Sanoat mahsuloti</i>		<i>Iste'mol mahsulotlari</i>		<i>Jami sanoatdagi kichik biznes ulushi, % da</i>
	<i>mlrd. so'm</i>	<i>fizik hajm indeksi (o'sish sur'ati, % da</i>	<i>mlrd. so'm</i>	<i>o'sish sur'ati, % da</i>	
Jami	21 122,1	101,3	973,3	109,0	8,0
Navoiy sh.	17 895,5	101,1	187,9	113,9	2,3
Zarafshon sh.	135,5	104,5	64,1	101,9	99,3
G'ozg'on sh.	16,4	100,3	8,3	91,9	90,2
Karmana t.	1 893,1	90,0	228,2	94,8	21,1
Konimex t.	147,6	116,7	22,2	105,7	24,2
Qiziltepa t.	462,6	105,4	132,0	111,4	57,3
Navbahor t.	215,7	101,6	90,2	114,0	43,6
Nurota t.	79,1	105,7	64,0	112,3	100,0
Tomdi t.	12,5	105,1	8,9	106,0	100,0
Uchquduq t.	88,8	105,0	23,5	105,2	100,0
Xatirchi t.	175,3	106,8	144,0	132,0	96,9

Konimex tumanida (2022- yilning yanvar- mart oyiga nisbatan 116,7 foiz), Xatirchi tumanida (106,8 foiz), Nurota tumanida (105,7 foiz), Qiziltepa tumanida (105,4 foiz) hamda Tomdi tumanida (105,1 foiz) sanoat ishlab chiqarish fizik hajm indeksi (o'sish sur'ati) viloyat ko'rsatkichidan (101,3 foiz) sezilarli darajada oshganligini izohlashimiz mumkin.

Iste'mol mahsulotlarini ishlab chiqarish Xatirchi tumanida (2022- yilning yanvar- mart oylariga nisbatan 132,0 foiz), Navbahor tumanida (114,0 foiz) hamda Navoiy shahrida (113,9 foiz) sezilarli darajada oshdi.

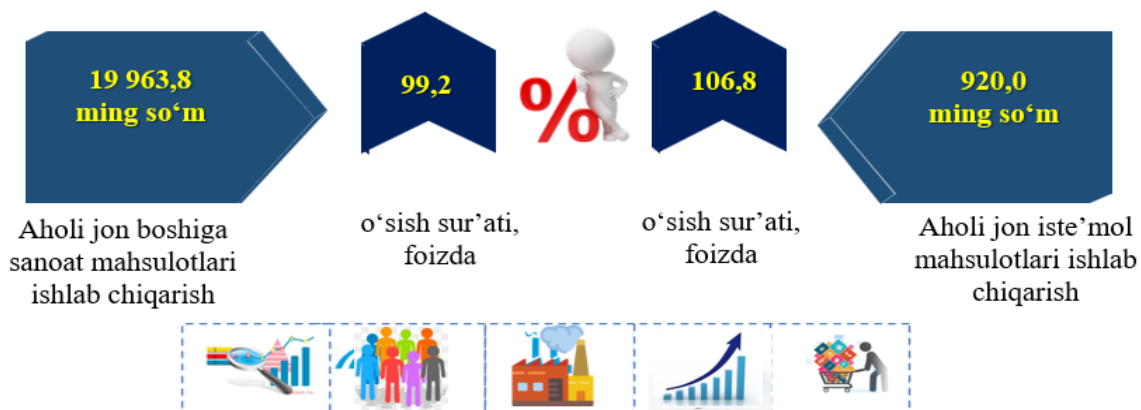




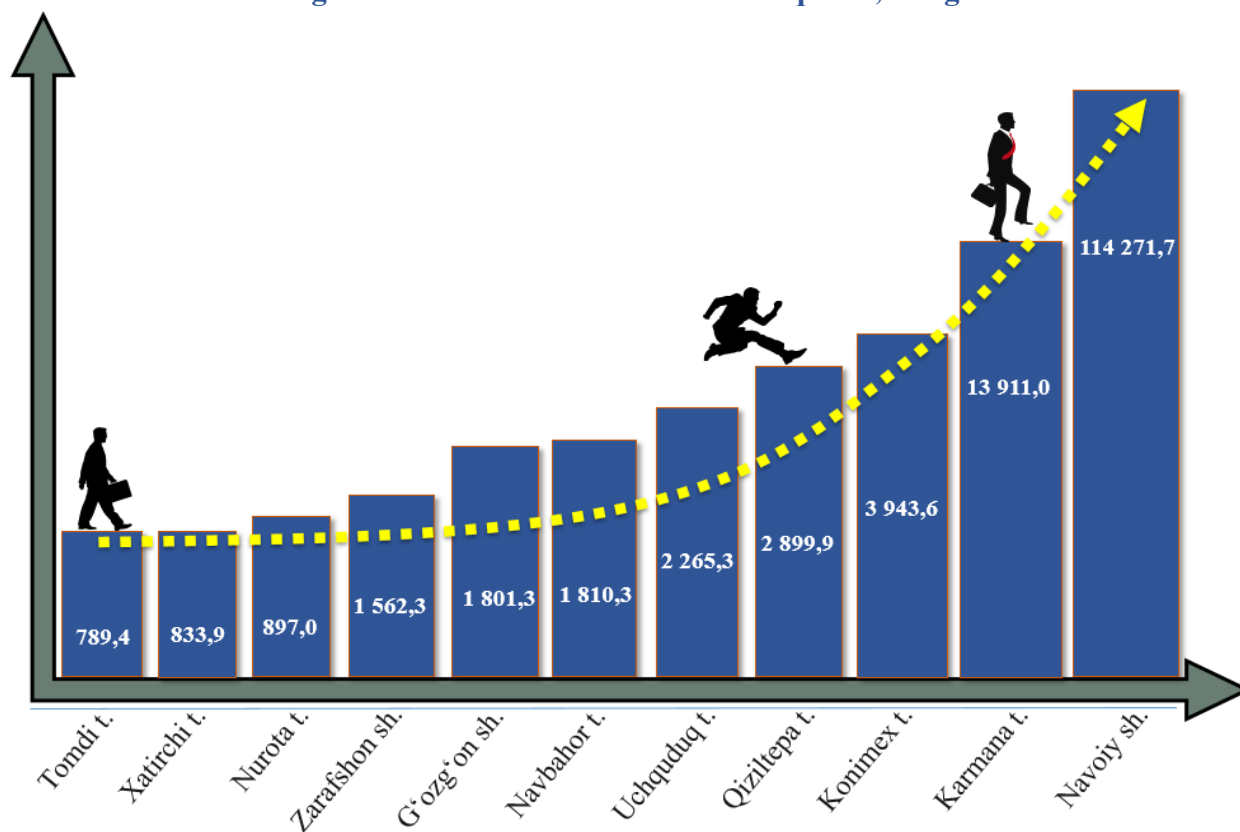
2023- yil yanvar- mart oylari yakunlari bo'yicha hududlar kesimida aholi jon boshiga sanoat mahsulotlari hamda xalq iste'mol mollari ishlab chiqarish

	Sanoat mahsulotlari, ming so'm		Xalq iste'mol mollari, ming so'm	
	2022	2023	2022	2023
Jami	19 512,9	19 963,8	852,1	920,0
Navoiy sh.	114 348,8	114 271,7	1 278,4	1 199,8
Zarafshon sh.	971,2	1 562,3	808,7	739,6
G'ozg'on sh.	1 366,6	1 801,3	704,7	912,2
Karmana t.	15 770,7	13 911,0	1 737,4	1 676,5
Konimex t.	1 382,9	3 943,6	544,6	592,6
Qiziltepa t.	1 771,5	2 899,9	679,0	827,5
Navbahor t.	1 533,7	1 810,3	629,3	757,4
Nurota t.	658,9	897,0	587,1	726,0
Tomdi t.	548,9	789,4	491,6	563,9
Uchquduq t.	1 742,1	2 265,3	526,8	598,8
Xatirchi t.	525,4	833,9	506,8	685,1

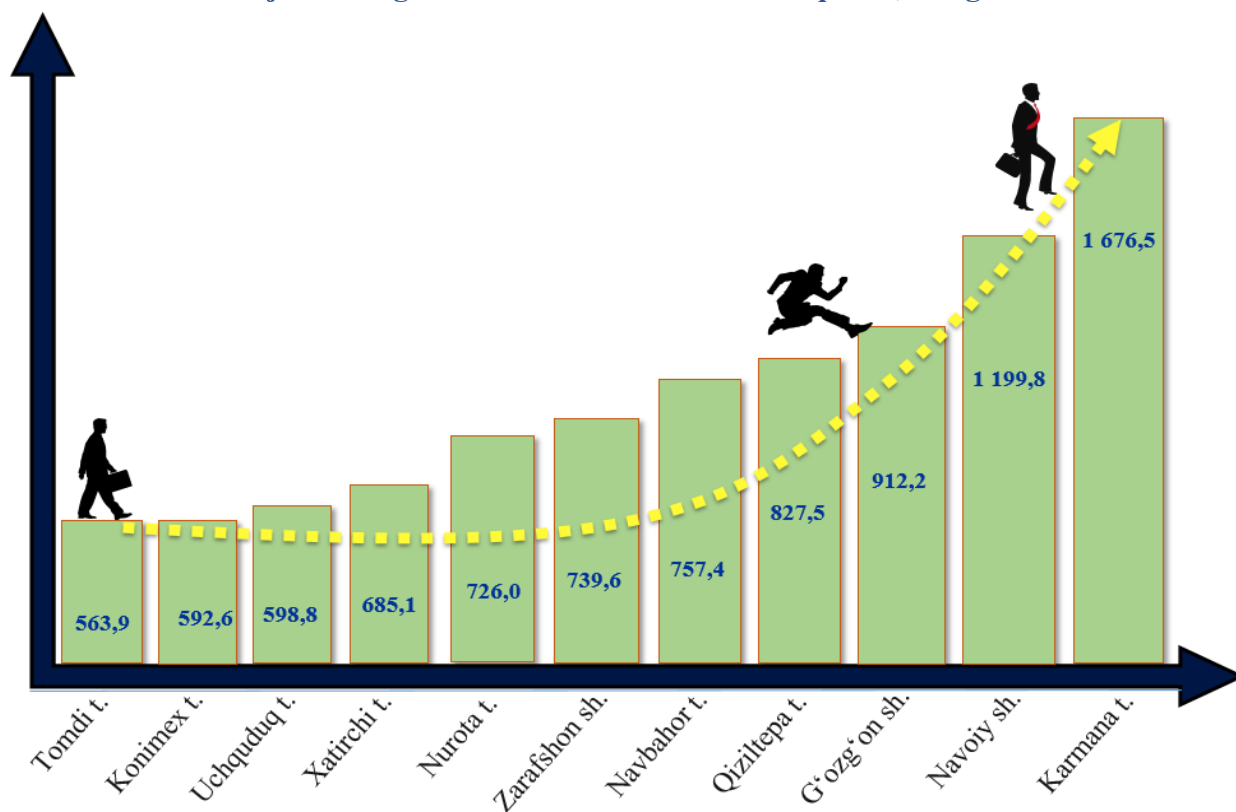
2023- yil yanvar-mart



2023- yil yanvar-mart oylarida shahar va tumanlar kesimida aholi jon boshiga sanoat mahsulotlarini ishlab chiqarish, ming so‘m



2023- yil yanvar-mart oylarida shahar va tumanlar kesimida aholi jon boshiga iste‘mol tovarlari ishlab chiqarish, ming so‘m



2023- yil yanvar- mart oylarida shahar va tumanlar kesimida aholi jon boshiga iste'mol tovarlari ishlab chiqarish hajmi Karmana tumaniga (1 676,5 ming so'm), Navoiy shahriga (1 199,8 ming so'm), G'ozg'on shahriga (912,2 ming so'm), Qiziltepa tumaniga (827,5 ming so'm), Navbahor tumaniga (757,4 ming so'm), Zarafshon shahriga (739,6 ming so'm) va Nurota tumaniga (726,0 ming so'm) to'g'ri keladi.

Hisobot davrida xorijiy investitsiyalar ishtirokidagi korxonalar tomonidan 1 555,0 mlrd. so'mlik mahsulot ishlab chiqarildi.

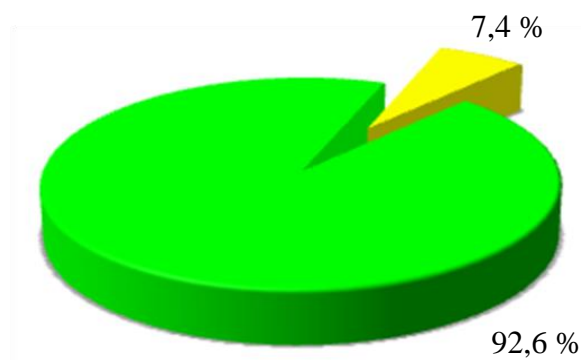
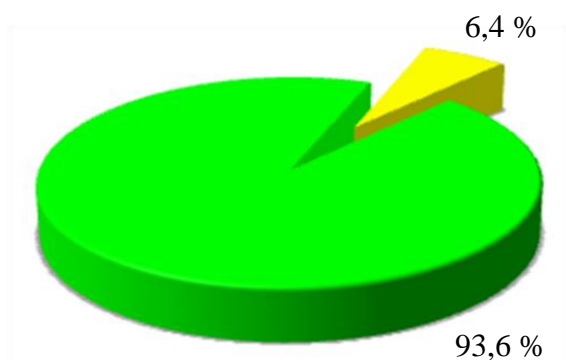
O'tgan yilda qo'shma korxonalarning umumiy ishlab chiqarishdagi ulushi 6,4 foizni tashkil etgan bo'lsa, hisobot davrida ham bu ko'rsatkich 7,4 foizni tashkil etdi.

	Sanoat mahsuloti ishlab chiqarish		shu jumladan, chet el investitsiyalari ishtirokidagi korxonalarda	
	mlrd. so'm	Fizik hajm indeksi (o'sish sur'ati), % da	mlrd. so'm	Ulushi, % da
Jami	21 122,1	101,3	1555,0	7,4
Navoiy sh.	17 895,5	101,1	817,4	4,6
Zarafshon sh.	135,5	104,5	8,9	6,6
G'ozg'on sh.	16,4	100,3	0,02	0,1
Karmana t.	1 893,1	90,0	701,3	37,0
Konimex t.	147,6	116,7	6,9	4,7
Qiziltepa t.	462,6	105,4	1,2	0,3
Navbahor t.	215,7	101,6	14,9	6,9
Nurota t.	79,1	105,7	1,0	1,3
Tomdi t.	12,5	105,1	-	-
Uchquduq t.	88,8	105,0	0,2	0,2
Xatirchi t.	175,3	106,8	3,2	1,8

Sanoat mahsulotlari hajmida chet el investitsiyalari ishtirokidagi korxonalar tomonidan ishlab chiqarilgan mahsulotlarning ulushi, % da

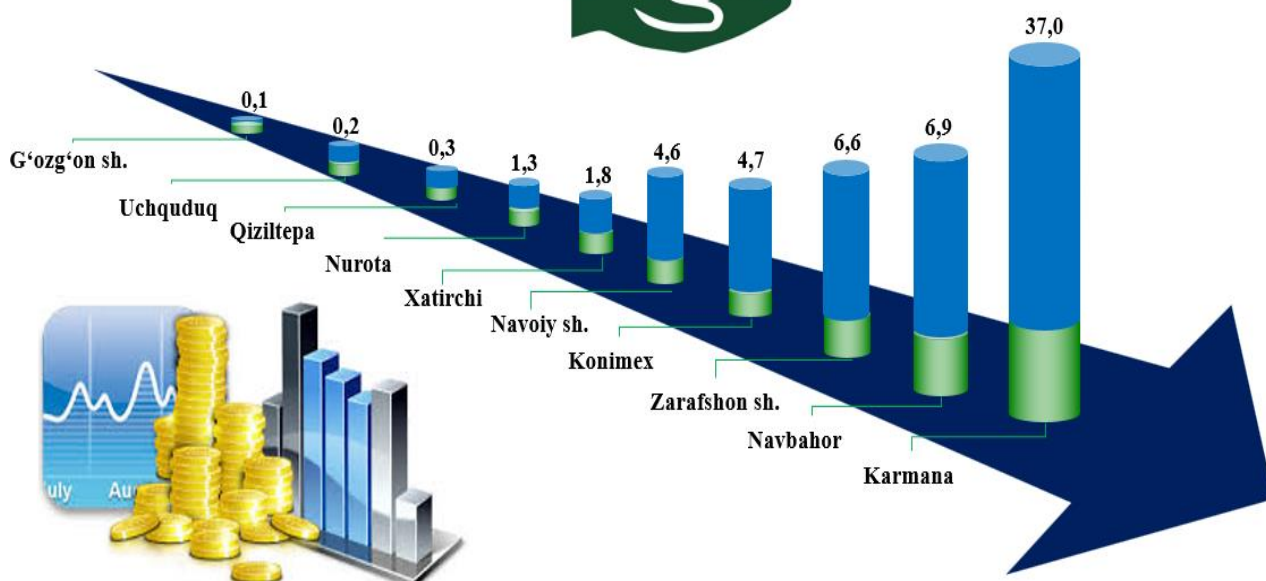
2022- yil yanvar- mart

2023- yil yanvar- mart



- Viloyatning boshqa korxonalari
- Xorijiy investitsiya ishtirokidagi korxonalar

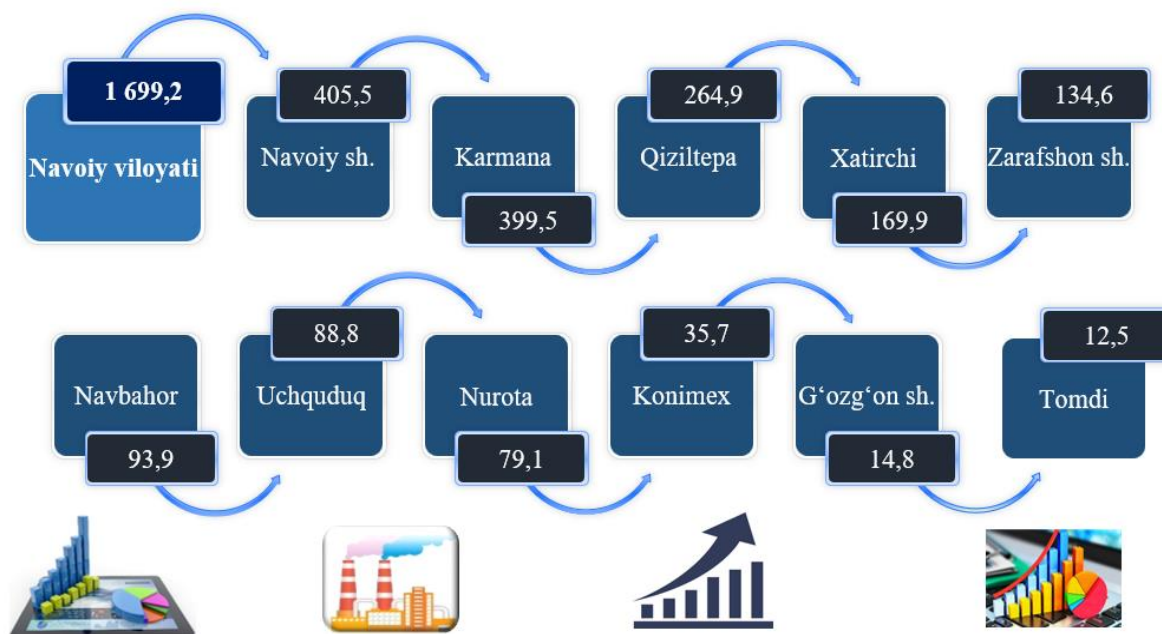
Chet el investitsiyalari ishtirokidagi korxonalar mahsulotlarining sanoatning umumiy hajmidagi ulushi, % da



Sanoat ishlab chiqarishda kichik biznesni hissasi

Hisobot davrida kichik tadbirkorlik sub'ektlari tomonidan 1 699,2 mlrd. so'mlik sanoat mahsulotlari ishlab chiqarildi. Hisobot davrida kichik korxonalarning umumiy ishlab chiqarishdagi ulushi 8,0 foizni tashkil etdi.

Kichik biznes subyektlari tomonidan ishlab chiqarilgan sanoat mahsulotlari hajmi, mlrd. so'm



2023- yil yanvar- mart oylarida hududlar bo'yicha kichik biznesning sanoat mahsulotlari ishlab chiqarishdagi ulushi, % da



Hududlar kesimida kichik biznesning sanoat mahsulotlari ishlab chiqarishdagi eng yuqori ulush Uchquduq tumanida (jami sanoat mahsulotlari ishlab chiqarishdagi ulushi (100 foiz), Tomdi (100,0 foiz), Nurota (100,0 foiz), Zarafshon shahri (99,3 foiz), Xatirchi (96,9 foiz), G'ozg'on shahri (90,2 foiz), Qiziltepa (57,3 foiz), Navbahor (43,6 foiz), Konimex (24,2 foiz) tumanlarida kuzatildi.

Shu bilan birga, eng kichik ulush Navoiy shahrida (2,3 foiz), Karmana tumanida (21,1 foiz) kuzatildi.

Statistik ko'rsatkichlarga tushuntirish

Sanoat mahsuloti ishlab chiqarish hajmi - korxona tomonidan ishlab chiqarilgan tayyor mahsulotlar, yarim tayyor, chetga sotishga mo'ljallangan, o'zining nosanoat bo'linmalariga va kapital qurilishga mo'ljallangan mahsulotlar hajmini o'z ichiga oladi; ishlab chiqarilishi hisobot davrida tugallanmagan uzoq muddatli mahsulotlarni ishlab chiqarish bo'yicha ishlar; sanoat tusidagi ishlar (xizmatlar);

Sanoat ishlab chiqarishida o'zgarish indeksleri - solishtirma davrlarda mahsulotlar (ishlar, xizmatlar) fizik hajmining o'zgarishini tavsiflovchi nisbiy ko'rsatkichdir;

Iste'mol mollari - asosan shaxsiy iste'mol yoki foyda olish bilan bog'liq bo'lmagan boshqa maqsadlarda foydalanadigan sanoat mahsulotlari; iste'mol mollari ishlab chiqarish hajmi amaldagi narxlarda (QQS va aksizlar bundan mustasno) hisoblab chiqiladi;

Natura ko'rinishida sanoat ishlab chiqarish hajmi - boshqa korxonalarga jo'natish uchun yoki ishlab chiqarishga mo'ljallangan mahsulotlarni, shu jumladan korxonaning sanoat ehtiyojlari uchun sarflangan mahsulotlarni o'z ichiga oladi, ya'ni yalpi mahsulot;

Mahalliyashtirish darajasi - ishlab chiqarishda ishlatiladigan mahalliy materiallar, mehnat va intellektual resurslarning ulushini belgilaydi; mahalliyashtirish darajasini hisoblashda xarajatlar, soliq to'lovlari va ishlab chiqarish jarayoniga bevosita aloqador bo'lmagan boshqa imtiyozlar hisobga olinmaydi;

Mahsulot sotish hajmi - savdo narxlarida keltiriladi (QQS va aksiyalar bundan mustasno).