


I. KICHIK BIZNES VA XUSUSIY TADBIRKORLIK



Navoiy viloyatida kichik biznes va xususiy tadbirkorlik



2023- yilning yanvar-mart oylarida kichik biznes va xususiy tadbirkorlik subyektlarining YAHMdagi ulushi.

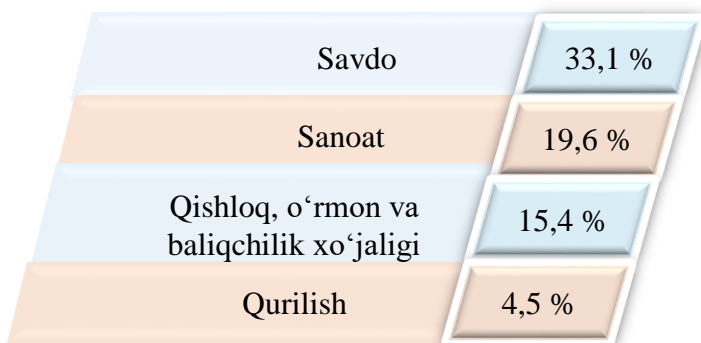
➤ 2023- yilning yanvar-martida kichik biznes va xususiy tadbirkorlik subyektlarining YAHMdagi ulushi 21,7 % ni tashkil etdi.

➤ Kichik biznes subyektlarining soni har 1 000 aholiga 21,6 birlikni tashkil qildi.

➤ 2023- yilning yanvar-mart oylarida 4 323 ta yangi kichik korxona va mikrofirmalar (fermer va dehqon xo'jaliklarisiz) tashkil qilindi, bu o'tgan yilning shu davriga nisbatan 89,4 foizni tashkil etdi.



2023- yilning yanvar- mart oylarida yangi tashkil etilgan kichik korxona va mikrofirmalarning iqtisodiy faoliyat turlari bo'yicha ulushi, % da



Iqtisodiy faoliyat turlari bo'yicha eng ko'p kichik korxona va mikrofirmalar savdoda 361 ta, sanoatda 213 ta, qishloq, o'rmon va baliqchilik xo'jaligida 167 ta, qurilishda 49 ta, yashash va ovqatlanishda 84 ta, tashish va saqlashda 17 ta tashkil etilgan.



**Kichik korxonalar va mikrofirmalar (biznes) soni
(fermer va dehqon xo'jaliklarisiz birlikda)**

	<i>2023- yil 1- aprel holatiga ro'yxatga olingan</i>	<i>2023- yil yanvar- mart oylarida</i>	
		<i>tashkil topdi</i>	<i>tugatildi</i>
Jami	24 829	1 085	329
Navoiy sh.	5 415	170	25
Zarafshon sh.	1 792	89	67
G'ozg'on sh.	363	24	7
Karmana t.	3 949	150	23
Konimex t.	1 016	57	22
Qiziltepa t.	3 335	153	36
Navbahor t.	2 676	107	15
Nurota t.	1 705	73	23
Tomdi t.	671	39	6
Uchquduq t.	1 030	88	29
Xatirchi t.	2 877	135	76

2023- yil 1- aprel holatiga ro'yxatdan o'tgan jami kichik tadbirkorlik (biznes) sub'ektlarining soni 24 829 tani tashkil etdi.

2023- yil yanvar- mart oylarida yalpi hududiy mahsulotning 21,7 foizi (2022- yil yanvar- mart oylarida 20,0 foiz) kichik biznes sub'ektlari tomonidan ishlab chiqarildi.

2023- yil yanvar- mart oylarida kichik tadbirkorlik (biznes) sub'ektlari tomonidan sanoat mahsuloti ishlab chiqarish hajmi 1 699,2 mlrd. so'm (jami sanoat ishlab chiqarishining 8,0 foizi) ni tashkil qildi.

2 017,3 mlrd. soʻmlik qishloq, oʻrmon va baliqchilik xoʻjaliklari tomonidan ishlab chiqarilgan (koʻrsatilgan xizmatlar), oʻsish surʼati 102,8 foizni (qishloq, oʻrmon va baliqchilik xoʻjaliklari yalpi mahsulotining kichik biznesdagi ulushi 96,5 foizi) ni tashkil qildi.

1 876,9 mlrd. soʻmlik investitsiyalar (umumiy investitsiyalar hajmining 51,1 foizi) oʻzlashtirildi va 2022-yilning yanvar-mart oylariga nisbatan 115,5 foizga oʻsdi;

973,3 mlrd. soʻmlik qurilish ishlari (qurilish ishlari umumiy hajmining 82,5 foizi) bajarildi va 2022-yilning yanvar-mart oylariga nisbatan 108,6 foizga oshdi;

avtomobil transporti yuk aylanmasining 102,6 foizga (viloyat jami avtomobil transporti yuk aylanmasining 32,7 foizi), yoʻlovchi aylanmasining esa 102,0 foizga (umumiy yoʻlovchi aylanmasining 88,6 foizi) tashkil etdi;

chakana tovar aylanmasi umumiy hajmining 92,5 foizi yoki 1 908,5 mlrd. soʻm (oʻtgan yilning mos davriga nisbatan 100,6 foiz), xizmatlar umumiy hajmining 58,1 foizi yoki 1 401,9 mlrd. soʻmi (oʻtgan yilga nisbatan 103,8 foiz) shakllantirildi;

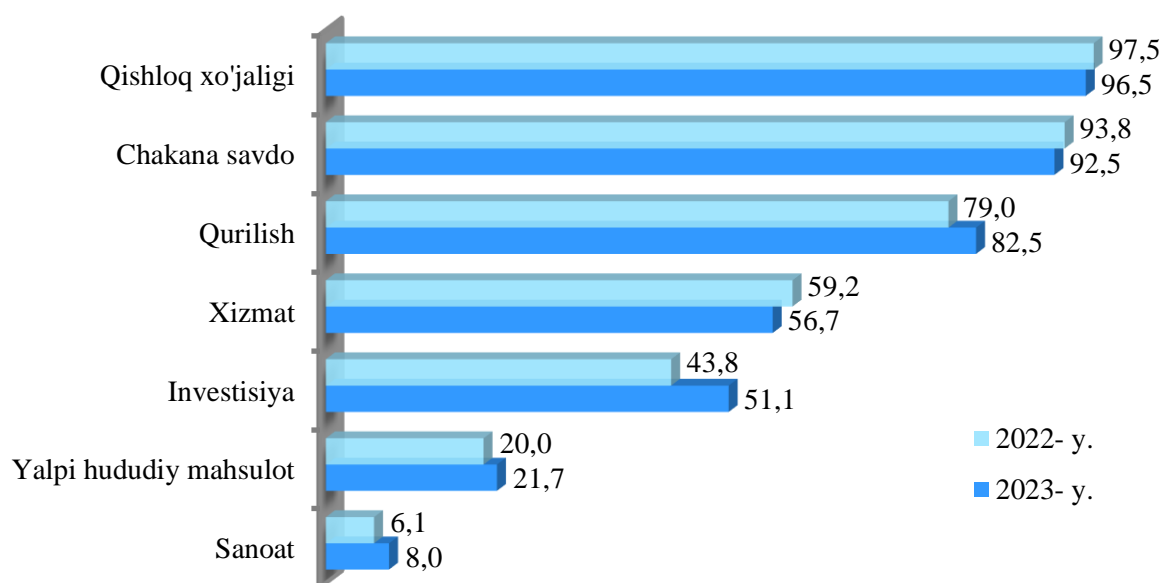
14,4 mln. AQSH dollari (umumiy eksport hajmining 9,7 foizi) miqdorida mahsulotlar (tovar va xizmatlar) eksport qilindi, 64,3 mln. AQSH dollari (umumiy import hajmining 44,6 foizi) miqdorida mahsulotlar (tovar va xizmatlar) import qilindi.



2023- yil yanvar- mart oylarida kichik tadbirkorlik subʼektlari mahsuloti (ishlar, xizmatlar)

	<i>Kichik tadbirkorlik subʼektlari mahsuloti (ish, xizmat) hajmi, mlrd. soʻm</i>	<i>Oʻsish surʼati, % da</i>
Qishloq, oʻrmon va baliqchilik xoʻjaligi	2 017,3	96,5
Sanoat	1 699,2	-
Qurilish	973,3	108,6
Chakana savdo	1 908,5	100,6
Xizmatlar	1 401,9	103,8
Yuk tashish, mln tn.	3,8	102,1
Yoʻlovchi tashish, mln.kishi	30,2	102,6
Eksport, mln. AQSh doll.	14,4	139,4
Import, mln. AQSh doll.	64,3	110,8

**Yalpi hududiy mahsulot va iqtisodiyot tarmoqlari mahsuloti (ishlar, xizmatlar)
umumiy hajmida kichik tadbirkorlik (biznes) ulushining o'zgarishi**
(Yanvar- mart oylarida umumiy hajmga nisbatan, % da)



**2022-2023- yil yanvar- mart oylari Navoiy viloyatida kichik biznes
va xususiy tadbirkorlik sub'ektlarini iqtisodiyotning asosiy
tarmoqlaridagi tuman va shaharlar bo'yicha ulushi, % da**

	<i>Yalpi hududiy mahsulotdagi ulushi, % da</i>		<i>Sanoat</i>		<i>Qishloq xo'jaligi</i>		<i>Asosiy kapitalga investitsiyalar</i>	
	2022	2023	2022	2023	2022	2023	2022	2023
Jami	20,0	21,7	5,7	8,0	97,5	96,5	43,8	51,1
Navoiy sh.	x	x	1,7	2,3	94,6	92,3	23,2	42,0
Zarafshon sh.	x	x	99,1	99,3	100,0	100,0	79,0	94,9
G'ozg'on sh.	x	x	84,5	90,2	87,5	86,1	98,9	97,3
Karmana t.	x	x	16,4	21,1	97,2	95,1	85,2	91,2
Konimex t.	x	x	100,0	24,2	79,0	78,4	82,9	35,3
Qiziltepa t.	x	x	39,9	57,3	99,5	99,0	92,9	74,4
Navbahor t.	x	x	37,5	43,6	99,3	99,0	98,7	73,6
Nurota t.	x	x	100,0	100,0	96,5	93,5	34,6	98,8
Tomdi t.	x	x	100,0	100,0	99,6	99,0	1,0	4,8
Uchquduq t.	x	x	100,0	100,0	99,8	99,5	61,7	33,8
Xatirchi t.	x	x	98,5	96,9	98,8	98,0	96,5	87,2

davomi, % da

	<i>Qurilish</i>		<i>Savdo</i>		<i>Jami xizmat</i>		<i>Eksport</i>	
	<i>2022</i>	<i>2023</i>	<i>2022</i>	<i>2023</i>	<i>2022</i>	<i>2023</i>	<i>2022</i>	<i>2023</i>
Jami	79,0	82,5	93,8	92,5	59,2	56,7	8,3	9,7
Navoiy sh.	61,1	94,3	87,5	83,4	38,2	32,3	3,4	1,7
Zarafshon sh.	85,9	96,1	96,2	91,0	51,9	54,4	82,6	98,8
G'ozg'on sh.	100,0	100,0	100,0	99,6	54,7	54,0	68,3	99,3
Karmana t.	99,6	95,0	91,5	93,0	65,2	66,9	23,6	37,4
Konimex t.	68,9	83,2	97,9	97,9	84,2	86,2	100,0	100,0
Qiziltepa t.	80,7	86,3	98,5	99,1	78,4	75,6	24,2	14,4
Navbahor t.	77,4	97,4	87,5	86,7	79,0	78,3	8,7	11,2
Nurota t.	73,3	47,6	97,5	98,3	84,7	82,8	100,0	100,0
Tomdi t.	48,7	12,3	99,3	99,2	90,1	89,1	100,0	100,0
Uchquduq t.	78,9	99,1	98,9	99,6	80,5	78,7	99,2	99,4
Xatirchi t.	84,2	95,1	93,8	92,5	82,6	80,7	27,2	100,0

davomi, % da

	<i>Import</i>		<i>Yuk tashish</i>		<i>Yo'lovchi tashish</i>	
	<i>2022</i>	<i>2023</i>	<i>2022</i>	<i>2023</i>	<i>2022</i>	<i>2023</i>
Jami	43,6	44,6	4,5	4,4	87,3	87,6
Navoiy sh.	50,0	31,6	0,5	0,3	66,4	64,8
Zarafshon sh.	54,0	99,3	78,1	99,9	91,0	98,9
G'ozg'on sh.	100,0	100,0	73,4	71,3	100,0	100,0
Karmana t.	30,9	50,5	98,9	99,2	98,0	98,1
Konimex t.	99,8	98,0	97,6	3,6	100,0	95,2
Qiziltepa t.	80,0	87,4	84,7	92,3	97,8	97,2
Navbahor t.	25,9	44,5	99,4	99,0	99,7	99,7
Nurota t.	100,0	100,0	100,0	100,0	100,0	100,0
Tomdi t.	100,0	100,0	100,0	100,0	31,2	100,0
Uchquduq t.	100,0	100,0	100,0	100,0	100,0	100,0
Xatirchi t.	90,8	100,0	100,0	96,5	100,0	100,0