

I. ISTEʻMOL BOZORI

2023- yil yanvar- mart oylarida chakana savdo tovar aylanmasi 2 064,0 mlrd. soʻmni, 2022-yilning yanvar-mart oylariga nisbatan 2,1 foizga oʻsdi.

**2023- yil yanvar- mart oylarida chakana savdo tovar
aylanmasi shahar va tumanlar boʻyicha
(ovqatlanish tashkilotlarini qoʻshgan holda)**

	<i>Jami</i>		<i>Aholi jon boshiga (ming soʻm)</i>
	<i>mlrd. soʻm</i>	<i>oʻsish surʻati, % da</i>	
Jami	2 064,0	102,1	1 950,8
Navoiy sh.	493,6	104,5	3 151,8
Zarafshon sh.	224,1	104,8	2 584,9
Gʻozgʻon sh.	21,2	103,9	2 326,9
Karmana t.	350,4	100,6	2 574,5
Konimex t.	68,8	102,2	1 835,2
Qiziltepa t.	269,1	100,8	1 687,4
Navbahor t.	126,1	100,2	1 059,2
Nurota t.	91,5	100,0	1 037,1
Tomdi t.	21,9	106,4	1 385,2
Uchquduq t.	112,1	101,0	2 859,3
Xatirchi t.	285,2	100,9	1 356,7

2023- yil yanvar- mart oylarida chakana savdo aylanmasi tarkibi

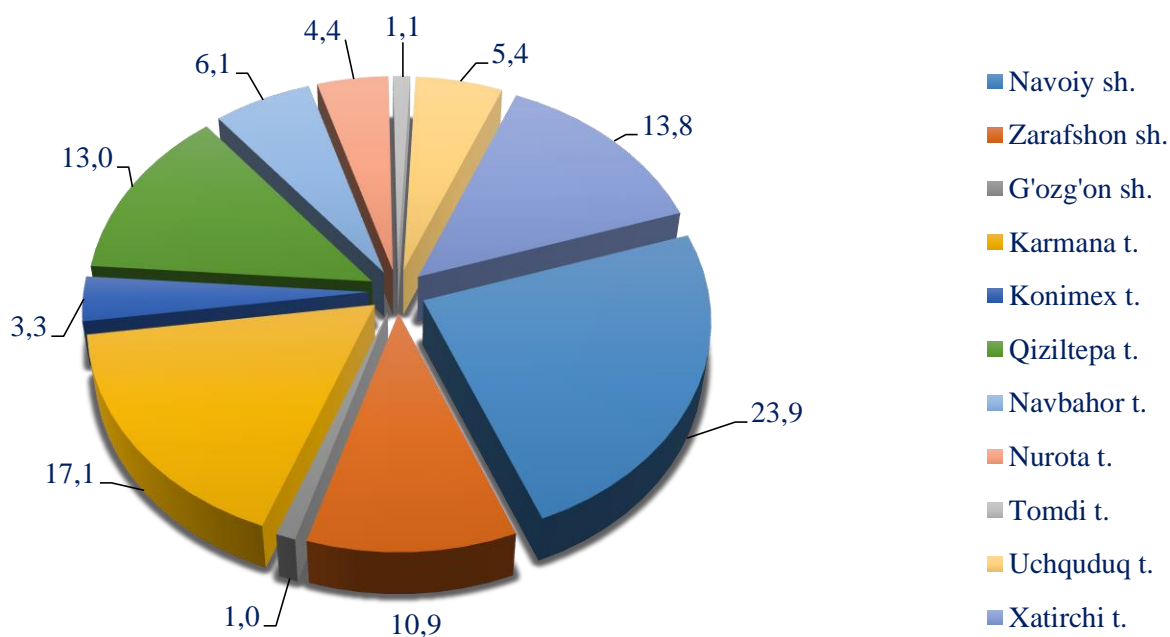
	<i>mlrd. so‘m</i>	<i>o‘sinh sur‘ati, % da</i>	<i>jamiga nisbatan ulushi, % da</i>
Chakana savdo tovar aylanmasi	2 064,0	102,1	100,0
<i>shu jumladan:</i>			
savdo korxonalari	575,6	101,3	27,9
Yakka tartibdagi tadbirkorlik	1 355,9	102,6	65,7
uyushmagan sektor (tashkil etilmagan savdo faoliyati)	132,5	100,5	6,4

Savdo korxonalarining chakana savdo tovar aylanmasi hajmi 2023- yil yanvar- mart oylarida 575,6 mlrd. so‘mni tashkil etib, o‘tgan yilning shu davriga nisbatan 1,3 foizga ko‘paydi.

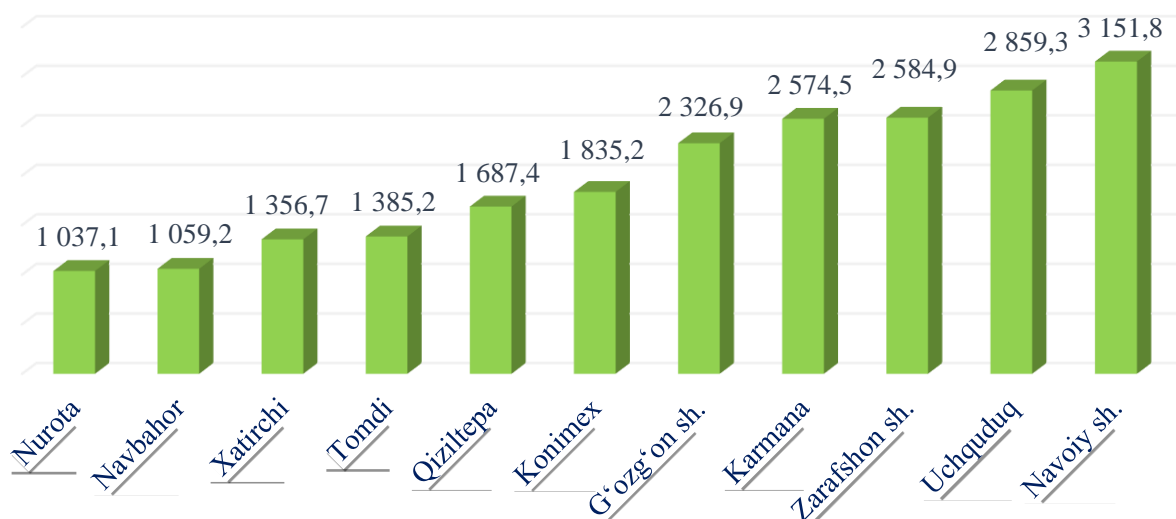
Yakka tartibdagi tadbirkorlikning jami chakana savdo tovar aylanmasi hajmi 2023- yil yanvar- mart oylarida 1 355,9 mlrd. so‘mni tashkil etib, o‘tgan yilning shu davriga nisbatan 2,6 foizga ko‘paydi.

Chakana savdo tovar aylanmasi viloyat bo‘yicha aholi jon boshiga 1 950,8 ming so‘mni tashkil etdi.

2023- yil yanvar- mart oylarida chakana savdo tovar aylanmasi hajmida shahar va tumanlarning ulushi, % da



**2023- yil yanvar- mart oylarida aholi jon boshiga
chakana savdo tovar aylanmasi
(ming so‘mda)**




**Viloyat chakana savdo tovar aylanmasida kichik biznes va xususiy
tadbirkorlik sub‘ektlarining hajmi (mlrd. so‘m)**

	2023- yil yanvar- mart		Kichik biznes va xususiy tadbirkorlik sub‘ektlari		
	Jami	O‘sinh sur‘ati, % da	Hajmi	Jamiga nisbatan ulushi, % da	Aholi jon boshiga ming so‘m
Jami	2 064,0	102,1	1 908,5	92,5	1 803,9
Navoiy sh.	493,6	104,5	411,7	83,4	2 628,7
Zarafshon sh.	224,1	104,8	203,9	91,0	2 352,2
G‘ozg‘on sh.	21,2	103,9	21,1	99,6	2 317,8
Karmana t.	350,4	100,6	325,9	93,0	2 394,3
Konimex t.	68,8	102,2	67,3	97,9	1 796,2
Qiziltepa t.	269,1	100,8	266,6	99,1	1 671,4
Navbahor t.	126,1	100,2	109,3	86,7	918,2
Nurota t.	91,5	100,0	90,0	98,3	1 019,7
Tomdi t.	21,9	106,4	21,7	99,2	1 373,6
Uchquduq t.	112,1	101,0	111,6	99,6	2847,0
Xatirchi t.	285,2	100,9	279,4	98,0	1329,0

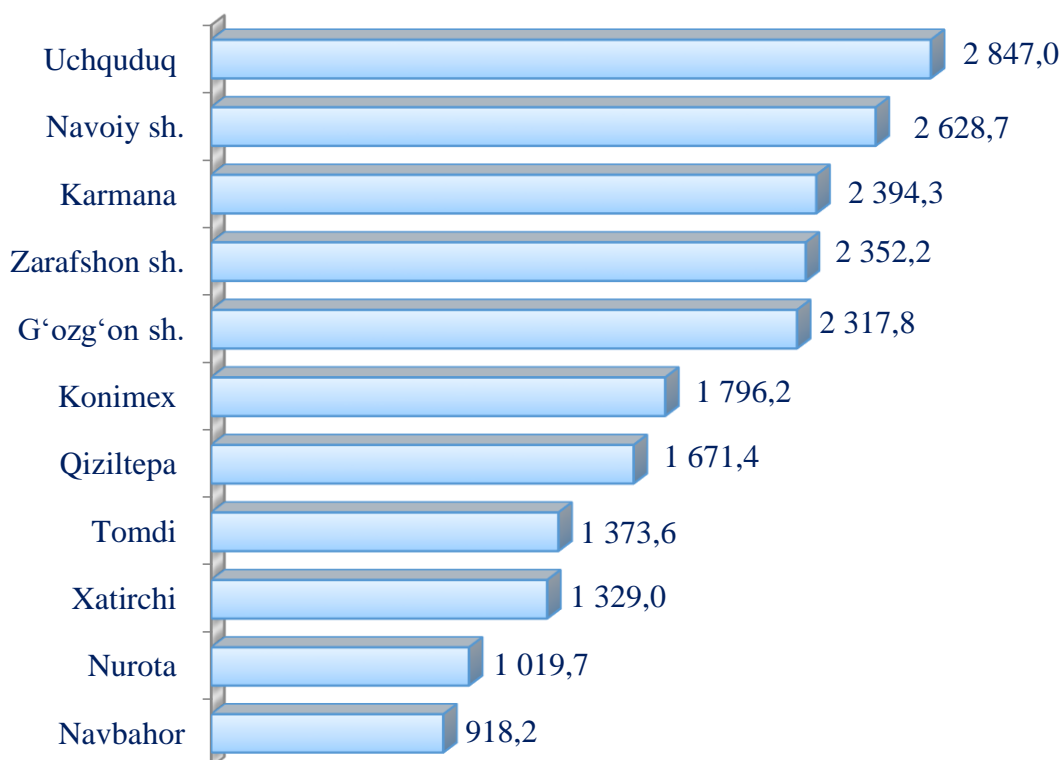
**Viloyat chakana savdo tovar aylanmasining tarkibi
(mlrd. so'm)**

	<i>Jami</i>	<i>shundan</i>			
		<i>Yirik korxonalar</i>	<i>Jamiga nisbatan ulushi, % da</i>	<i>Kichik biznes va xususiy tadbirkorlik sub'ektlari</i>	<i>Jamiga nisbatan ulushi, % da</i>
Jami	2 064,0	155,5	7,5	1 908,5	92,5
Navoiy sh.	493,6	81,9	16,6	411,7	83,4
Zarafshon sh.	224,1	20,2	9,0	203,9	91,0
G'ozg'on sh.	21,2	0,1	0,4	21,1	99,6
Karmana t.	350,4	24,5	7,0	325,9	93,0
Konimex t.	68,8	1,5	2,1	67,3	97,9
Qiziltepa t.	269,1	2,5	0,9	266,6	99,1
Navbahor t.	126,1	16,8	13,3	109,3	86,7
Nurota t.	91,5	1,5	1,7	90,0	98,3
Tomdi t.	21,9	0,2	0,8	21,7	99,2
Uchquduq t.	112,1	0,5	0,4	111,6	99,6
Xatirchi t.	285,2	5,8	2,0	279,4	98,0

**Viloyat chakana savdo tovar aylanmasida yirik korxonalar, kichik
biznes va xususiy tadbirkorlik sub'ektlarining ulushi, % da**



**Aholi jon boshiga chakana savdo tovar aylanmasida
kichik biznesning hajmi (ming so'm)**



Jumladan, 2023- yilning yanvar- mart oylari mobaynida chakana savdo tovar aylanmasi tarkibida umumiy ovqatlanish tashkilotlarining savdo aylanmasi 81,7 mlrd. soʻmga yetdi 2022- yil yanvar- martga nisbatan 100,1 foizni tashkil etdi.

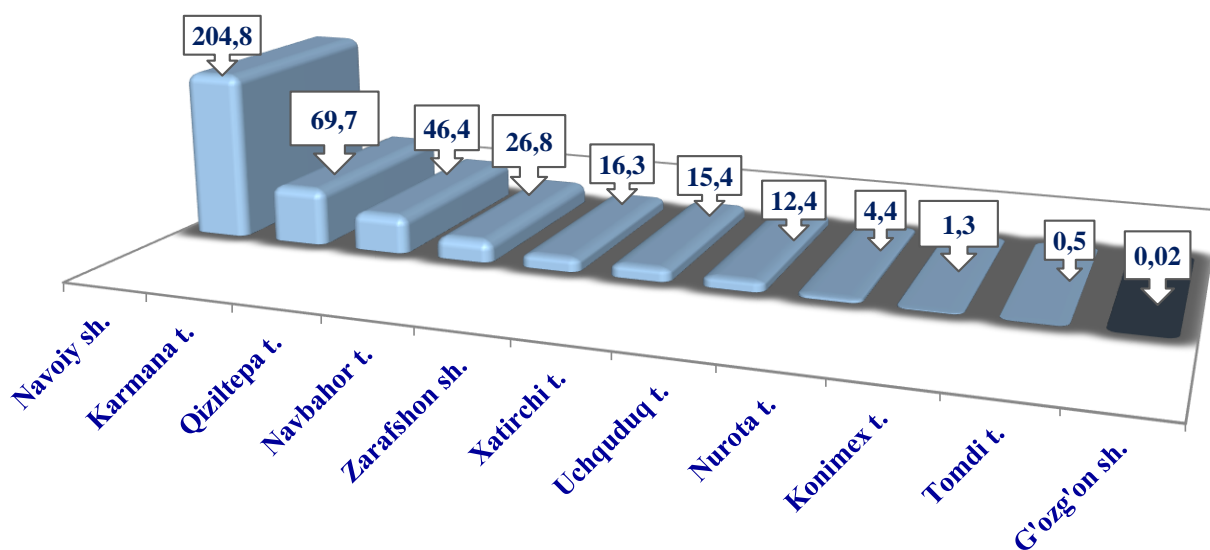
**Hududlar kesimida umumiy ovqatlanish tashkilotlari
savdo aylanmasi hajmi (mlrd.soʻm)**

	<i>Jami</i>	<i>Oʻsish surʻati, % da</i>	<i>shundan,</i>		
			<i>Yirik korxonalar</i>	<i>Oʻsish surʻati, % da</i>	<i>Jamiga nisbatan ulushi, % da</i>
Jami	81,7	100,1	10,5	79,7	12,9
Navoiy sh.	26,9	105,8	1,2	101,9	4,6
Zarafshon sh.	9,5	88,4	-	-	-
Gʻozgʻon sh.	0,3	103,5	-	-	-
Karmana t.	14,0	106,5	-	-	-
Konimex t.	1,3	43,4	-	-	-
Qiziltepa t.	6,2	127,3	1,3	-	21,3
Navbahor t.	13,0	93,5	8,0	91,3	61,3
Nurota t.	1,1	100,9	-	-	-
Tomdi t.	0,3	105,7	-	-	-
Uchquduq t.	3,2	101,1	-	-	-
Xatirchi t.	5,9	104,1	-	-	-

**Viloyatda kichik biznes va xususiy tadbirkorlik umumiy ovqatlanish
korxonalari tomonidan amalga oshirilgan savdo aylanmasi hajmi, (mlrd. so‘m)**

	<i>Jami</i>	<i>O‘shish sur‘ati, % da</i>	<i>shundan,</i>		
			<i>Kichik biznes va xususiy tadbirkorlik sub‘ektlari</i>	<i>O‘shish sur‘ati, % da</i>	<i>Jamiga nisbatan ulushi, % da</i>
Jami	81,7	100,1	71,2	104,0	87,1
Navoiy sh.	26,9	105,8	25,8	106,0	95,4
Zarafshon sh.	9,5	88,4	9,5	102,0	100,0
G‘ozg‘on sh.	0,3	103,5	0,3	103,5	100,0
Karmana t.	14,0	106,5	14,0	106,9	100,0
Konimex t.	1,3	43,4	1,3	102,6	100,0
Qiziltepa t.	6,2	127,3	4,9	100,2	78,7
Navbahor t.	13,0	93,5	5,0	97,1	38,7
Nurota t.	1,2	100,9	1,1	100,9	100,0
Tomdi t.	0,3	105,7	0,3	105,7	100,0
Uchquduq t.	3,1	101,1	3,1	101,1	100,0
Xatirchi t.	5,9	104,1	5,9	104,1	100,0

**Navoiy viloyati hududlari kesimida ulgurji
savdo tovar aylanmasi hajmi, (mlrd. so‘m)**



**Viloyatda yirik korxonalar tomonidan amalga oshirilgan
Ulgurji savdo tovar aylanmasi xajmi, (mlrd. so'm)**

	<i>Jami</i>	<i>O'sish sur'ati, % da</i>	<i>Jamidan</i>		
			<i>Yirik korxonalar</i>	<i>O'sish sur'ati, % da</i>	<i>Jamiga nisbatan ulushi, % da</i>
Jami	398,0	105,2	110,7	2,1 m.	27,8
Navoiy sh.	204,8	115,6	86,1	186,2	42,0
Zarafshon sh.	16,3	89,2	0,0	27,8	0,3
G'ozg'on sh.	0,02	87,8	-	-	-
Karmana t.	69,7	83,5	6,7	119,9	9,6
Konimex t.	1,3	111,4	0,5	2,3 m.	38,5
Qiziltepa t.	46,4	92,5	-	-	-
Navbahor t.	26,8	2,6 m.	17,4	-	64,8
Nurota t.	4,4	85,8	-	-	-
Tomdi t.	0,5	84,8	-	-	-
Uchquduq t.	12,4	84,1	-	-	-
Xatirchi t.	15,4	87,8	-	-	-

**Viloyatda kichik biznes va xususiy tadbirkorlik sub'ektlari
tomonidan amalga oshirilgan ulgurji savdo tovar aylanmasi, (mlrd. so'm)**

	<i>Jami</i>	<i>O'sish sur'ati, % da</i>	<i>shundan,</i>		
			<i>Kichik biznes va xususiy tadbirkorlik sub'ektlari</i>	<i>O'sish sur'ati, % da</i>	<i>Jamiga nisbatan ulushi, % da</i>
Jami	398,0	105,2	287,4	88,1	72,2
Navoiy sh.	204,8	115,6	118,8	90,7	58,0
Zarafshon sh.	16,3	89,2	16,2	89,8	99,7

	<i>Jami</i>	<i>O'sish sur'ati, % da</i>	<i>shundan,</i>		
			<i>Kichik biznes va xususiy tadbirkorlik sub'ektlari</i>	<i>O'sish sur'ati, % da</i>	<i>Jamiga nisbatan ulushi, % da</i>
G'ozg'on sh.	0,02	87,8	0,02	87,8	100,0
Karmana t.	69,7	83,5	63,0	80,9	90,4
Konimex t.	1,3	111,4	0,8	84,5	61,5
Qiziltepa t.	46,4	92,5	46,4	92,5	100,0
Navbahor t.	26,8	2,6 m.	9,5	91,9	35,2
Nurota t.	4,4	85,8	4,4	85,8	100,0
Tomdi t.	0,5	84,8	0,5	84,8	100,0
Uchquduq t.	12,4	84,1	12,4	84,1	100,0
Xatirchi t.	15,4	87,8	15,4	87,8	100,0