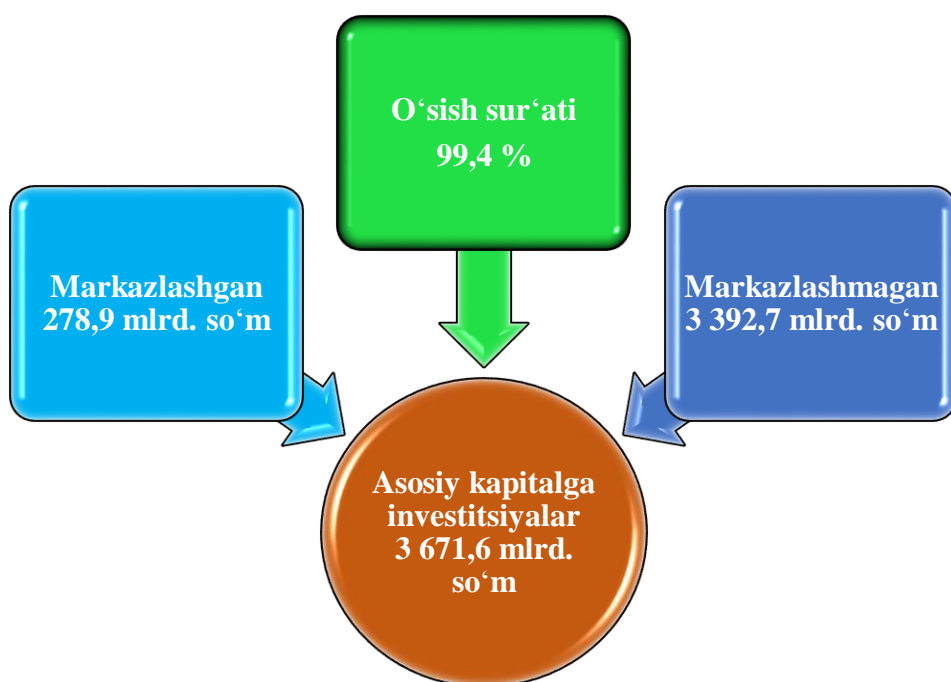


IV. INVESTITSİYALAR VA QURILISH

Joriy davrda 3 671,6 mlrd. so‘m asosiy kapitalga investitsiyalar o‘zlashtirilib, o‘shish sur‘ati 2022- yilning mos davriga nisbatan 99,4 foizni tashkil etdi.

Markazlashgan moliyalashtirish manbalari hisobidan 278,9 mlrd. so‘m yoki jami investitsiyalar hajmining 7,6 foiz va o‘tgan yildagi ko‘rsatkichga nisbatan 373,8 foiz o‘zlashtirildi.

Mos ravishda, markazlashmagan moliyalashtirish manbalari hisobidan 3392,7 mlrd. so‘m yoki jami investitsiyalar hajmining 92,4 foiz va o‘tgan yildagi ko‘rsatkichga nisbatan 93,7 foiz o‘zlashtirildi.

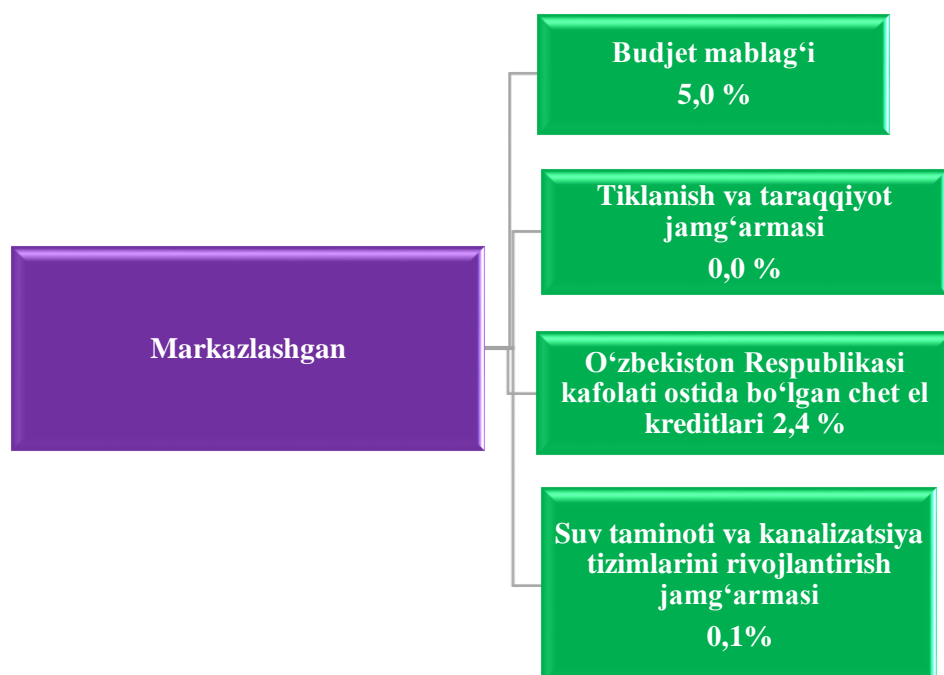


Moliyalashtirish manbalari bo'yicha asosiy kapitalga o'zlashtirilgan investitsiyalar (2023- yil yanvar-mart)

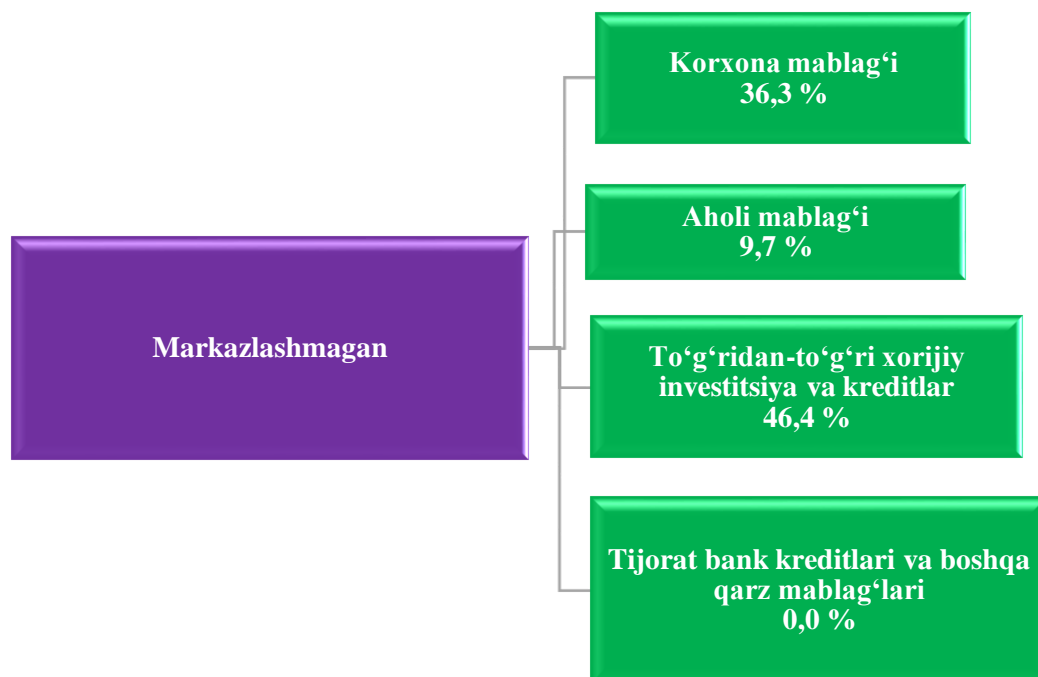
	mlrd. so'm	o'sish sur'ati, % da	hajmga nisbatan, % da
Asosiy kapitalga o'zlashtirilgan investitsiyalar	3 671,6	99,4	100,0
Markazlashgan investitsiyalar:	278,9	373,8	7,6
Budjet mablag'idan	185,1	338,3	5,0
Tiklanish va taraqqiyot jamg'armasi	-	-	-
O'zbekiston Respublikasi kafolati ostida bo'lgan chet el kreditlari	88,8	469,5	2,4

	mlrd. so'm	o'sish sur'ati, % da	hajmga nisbatan, % da
Suv ta'minoti va kanalizatsiya tizimlarini rivojlantirish jamg'armasi	5,0	508,4	0,1
Markazlashmagan investitsiyalar:	3 392,7	93,7	92,4
Korxona o'z mablag'lari	1 333,9	121,5	36,3
aholi mablag'lari	354,8	111,6	9,7
to'g'ridan-to'g'ri xorijiy investitsiya va kreditlar	1 704,0	99,6	46,4
tijorat banki kreditlari va boshqa qarz mablag'lari	-	-	-

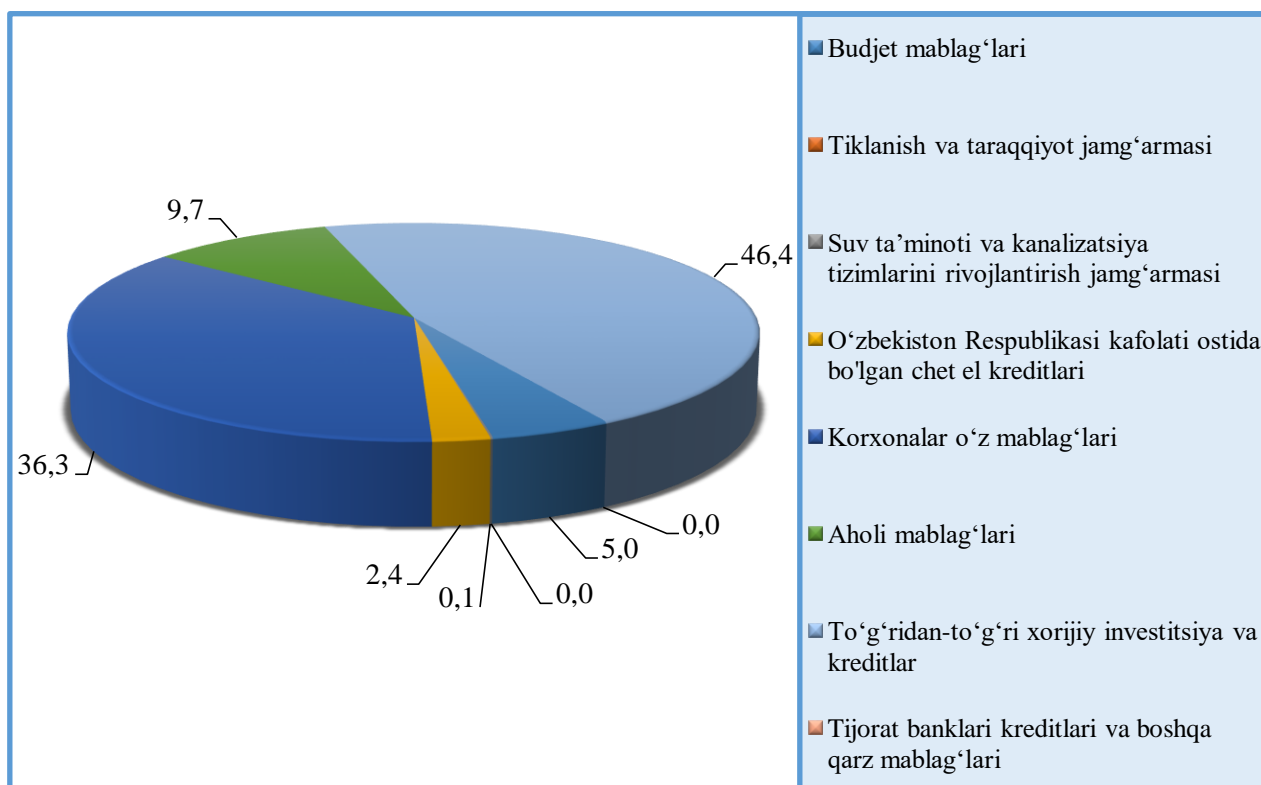
Markazlashgan investitsiyalar manbalari bo'yicha ulushi, % da
(2023- yil yanvar- mart)



Markazlashmagan investitsiyalar manbalari bo'yicha ulushi, % da
(2023- yil yanvar- mart)



Moliyalashtirish manbalari bo'yicha asosiy kapitalga investitsiyalar
(jami hajmdagi ulushi, % da)



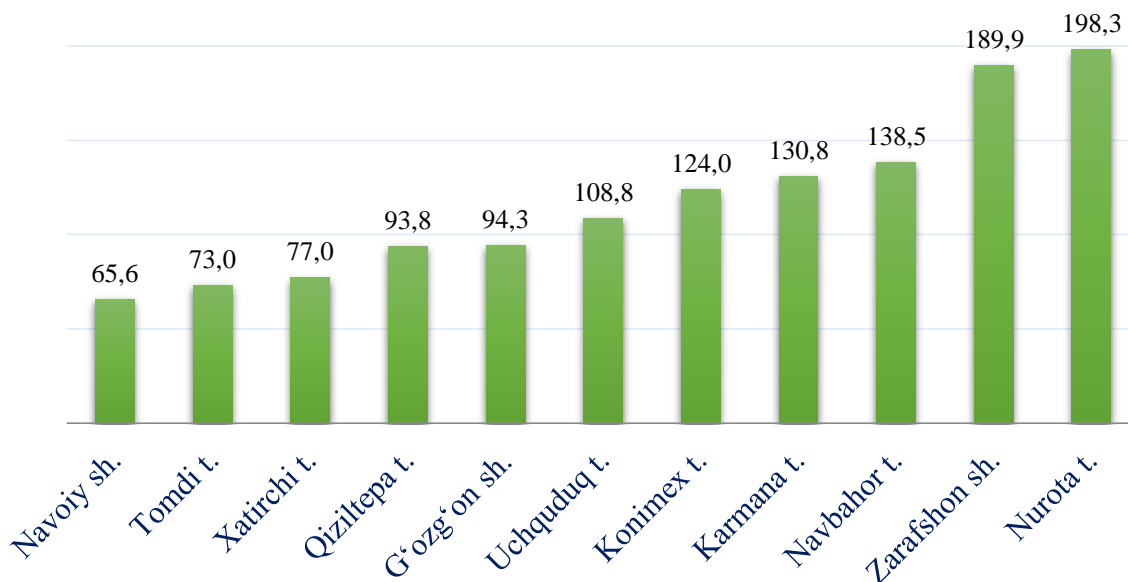
Asosiy kapitalga investitsiyalarning eng yuqori ko'rsatkich suv ta'minoti va kanalizatsiya tizimlarini rivojlantirish jamg'armasi hisobiga to'g'ri kelib, o'tgan yilning mos davriga nisbatan o'sish sur'ati 5,0-martaga oshdi.



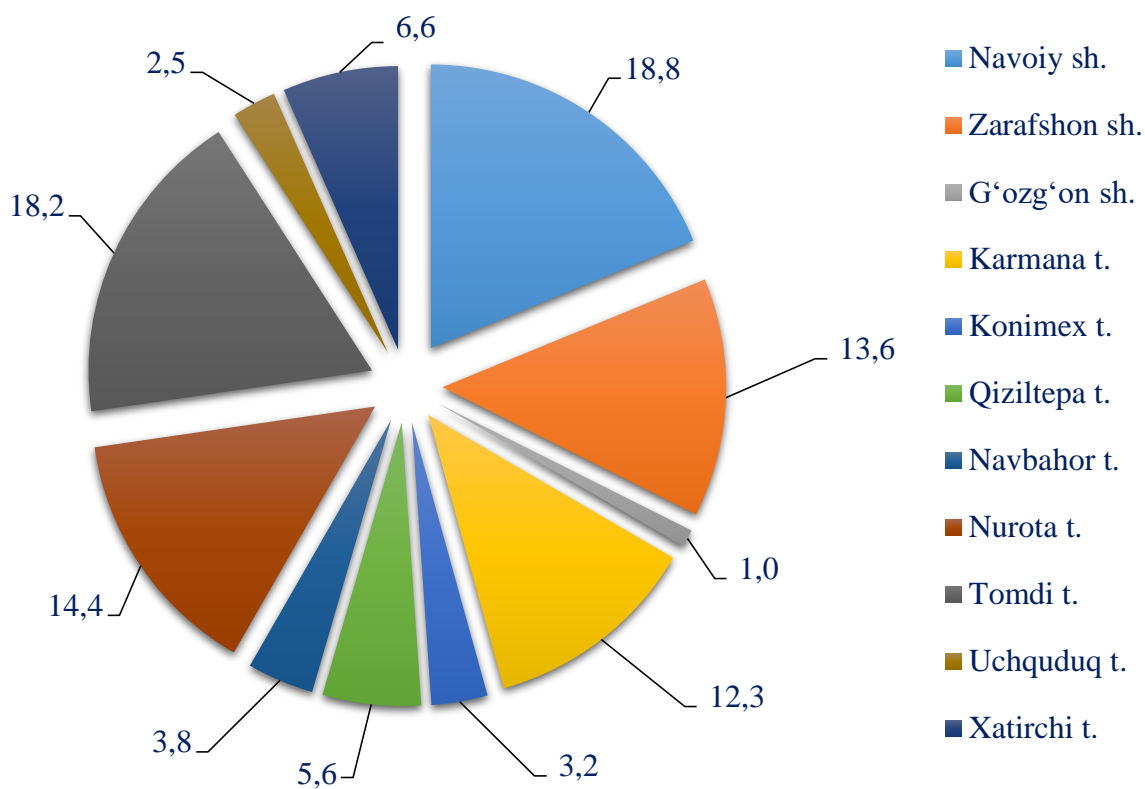
Hududlar kesimida asosiy kapitalga investitsiyalar

Shahar va tumanlar	Jami		shu jumladan: xorijiy investitsiya va kreditlar	
	mlrd. so'm	o'sish sur'ati, %	mlrd. so'm	o'sish sur'ati, %
➤ Viloyat bo'yicha	3 671,6	99,4	1 792,8	103,7
shaharlar:				
➤ Navoiy	691,6	65,6	386,9	124,9
➤ Zarafshon	499,5	189,9	189,7	90,1
➤ G'ozg'on	34,8	94,3	22,7	69,4
tumanlar:				
➤ Karmana	452,8	130,8	47,4	5,2 m.
➤ Konimex	118,1	124,0	-	-
➤ Qiziltepa	204,0	93,8	26,6	-
➤ Navbahor	139,6	138,5	26,0	79,8
➤ Nurota	529,5	198,3	425,1	244,0
➤ Tomdi	667,7	73,0	637,8	71,4
➤ Uchquduq	91,4	108,8	31,0	111,5
➤ Xatirchi	242,6	77,0	0,6	16,3

Hududlar kesimida asosiy kapitalga investitsiyalar o'sish sur'atlari, % da



Hududlar kesimida jami asosiy kapitalga investitsiyalar ulushi, % da

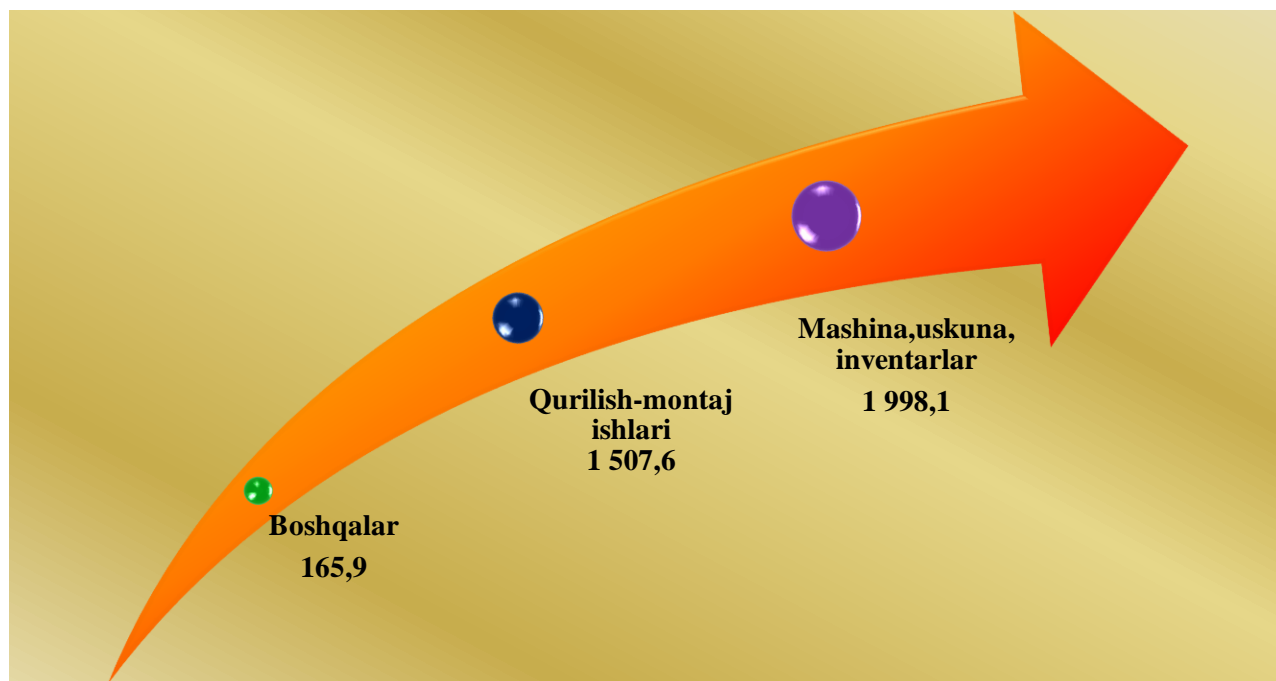




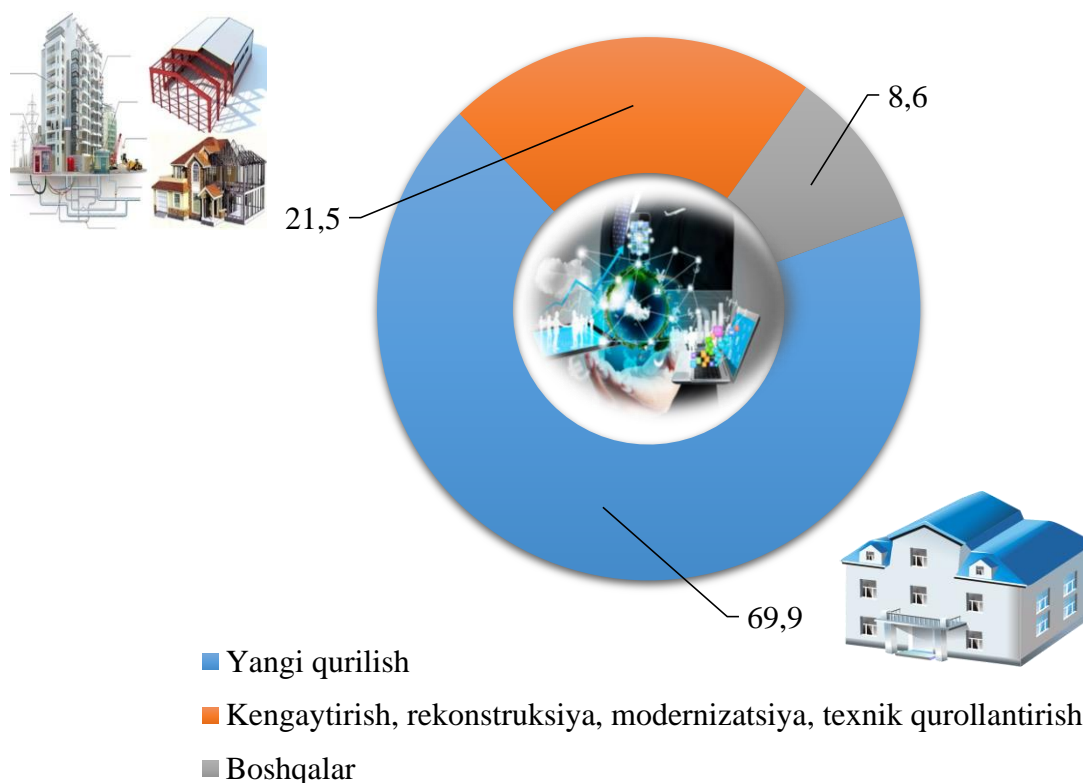
Asosiy kapitalga o'zlashtirilgan investitsiyalarning texnologik tarkibi

	Jami	Shu jumladan, mulkchilik shakllari bo'yicha	
		davlat	nodavlat
Jami, mlrd. so'm	3 671,6	320,3	3 351,3
<i>shu jumladan:</i> umumiy hajmga nisbatan, % da	100,0	8,7	91,3
mashina, uskunarlar, transport vositalari ishlab chiqarish va xo'jalik jihozlari	1 998,1	122,0	1 876,1
qurilish-montaj ishlari	1 507,6	186,0	1 321,6
boshqa harajatlar	165,9	12,3	153,6

Asosiy kapitalga o'zlashtirilgan investitsiyalarning texnologik tarkibi, mlrd. so'm



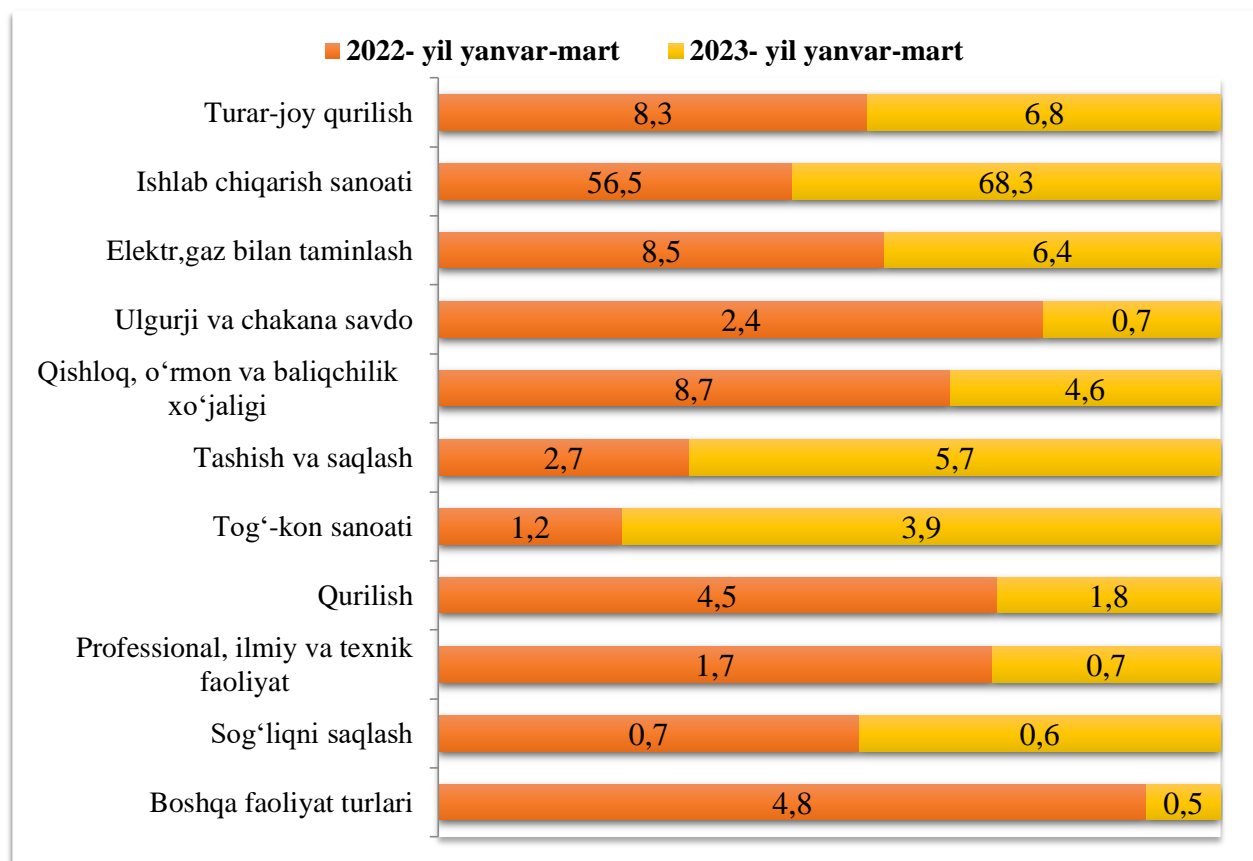
Asosiy kapitalga investitsiyalarning takror ishlab chiqarish tarkibi, % da



Asosiy kapitalga o‘zlashtirilgan investitsiyalarning texnologik tarkibida Navoiy viloyati bo‘yicha mashina, uskunalar, transport vositalari ishlab chiqarish va xo‘jalik jihozlari ulushi- 54,4 foiz, qurilish-montaj ishlari- 41,1 foiz hamda boshqa harajatlar- 4,5 foizni tashkil etdi.

Iqtisodiy faoliyat turlari bo‘yicha asosiy kapitalga investitsiyalarning o‘zlashtirilishi: qishloq, o‘rmon va baliqchilik xo‘jaligida 258,7 mlrd. so‘m (jami investitsiyalar hajmidagi ulushi 7,0 foiz), tog‘ - kon sanoatida 146,4 mlrd. so‘m (4,0 foiz), qayta ishlash sanoati jami moliyalashtirish manbalari hisobidan 2 540,8 mlrd. so‘m (69,2 foiz), elektr, gaz, bug‘ bilan ta‘minlash va havoni konditsiyalash 78,3 mlrd. so‘m (2,1 foiz), qurilish sohasida 56,5 mlrd. so‘m (1,5 foiz), ulgurji va chakana savdo sohasida 53,8 mlrd. so‘m (1,5 foiz), tashish va saqlash 72,8 mlrd. so‘m (2,0 foiz) hamda boshqa faoliyat turlari bo‘yicha 464,3 mlrd. so‘m (12,7 foiz) ni tashkil etdi.

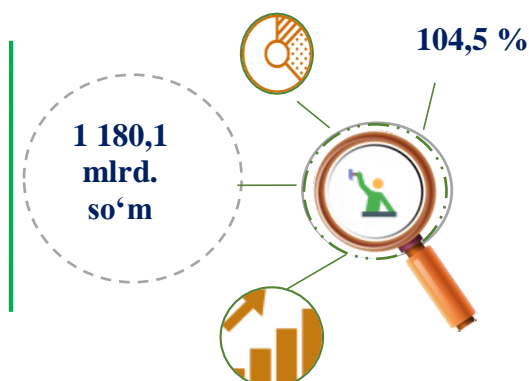
Iqtisodiy faoliyat turlari bo'yicha asosiy kapitalga investitsiyalar tarkibi
(umumiy hajmga nisbatan % da)



2023- yil yanvar- mart oylarida umumiy maydoni 157,2 ming kv.m. (2022- yilning mos davriga nisbatan 102,5 %) bo'lgan 545 xonadonga ega bo'lgan turar - joylar, ulardan 131,1 ming kv.m. (108,0 %) bo'lgan 445 ta xonadonlar qishloq joylarda ishga tushirildi.

Bajarilgan qurilish ishlari hajmi va o'sish sur'atlari
(2023- yil yanvar- mart oylari)

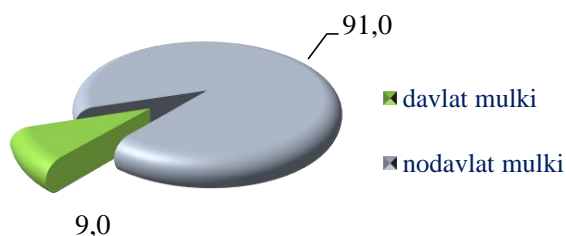
Joriy yilning yanvar-mart oylarida Navoiy viloyatida jami 1 180,1 mlrd. so'mlik qurilish ishlari bajarilib, o'sish sur'ati 2022-yil yanvar-mart oylariga nisbatan 104,5 % ni tashkil etdi.



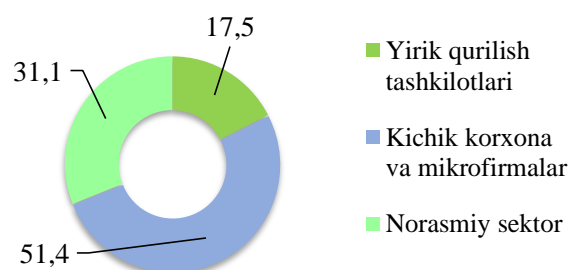


Qurilish ishlari hajmining tarkibi va ulushi (2023- yil yanvar- mart oylari)

Amalga oshirilgan qurilish ishlari mulkchilik shakli, davlat va nodavlat bo'lgan korxona va tashkilotlar tarkibi bo'yicha



Qurilish ishlari hajmi yirik qurilish tashkilotlari, kichik korxona va mikrofirmalar hamda norasmiy sektorlarda amalga oshirilgan ishlar tarkibi bo'yicha shakllanadi.

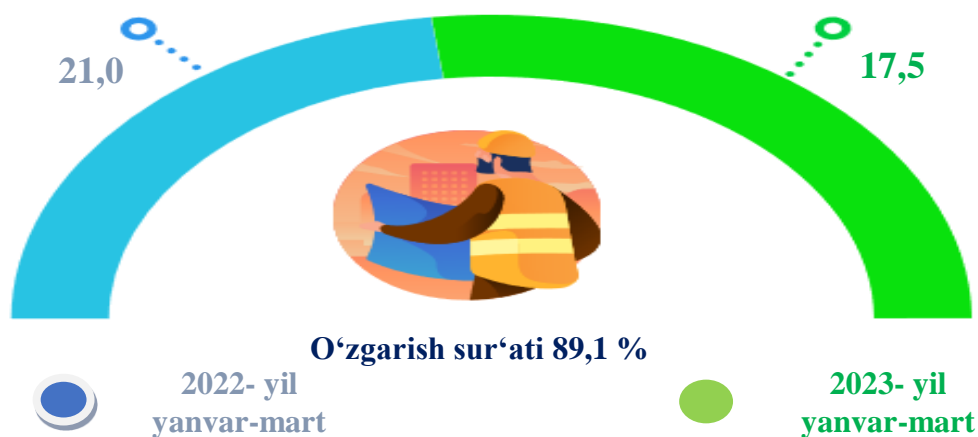


Ma'lumot uchun: qurilish ishlari hajmi bu – o'z kuchi bilan bajarilgan qurilish ishlari, yangi qurilish, kapital va joriy ta'mirlash hamda boshqa pudrat qurilish ishlari natijasidir.

Joriy yilning yanvar- mart oylarida, jami qurilish ishlari hajmi tarkibida yirik qurilish tashkilotlari tomonidan bajarilgan qurilish ishlari hajmi 206,8 mlrd. so'mni tashkil etdi. Qurilish ishlari 2022- yil yanvar- mart oylariga nisbatan 89,1 % ni, jami qurilish ishlari hajmidagi ulushi 17,5 % ni tashkil etdi.

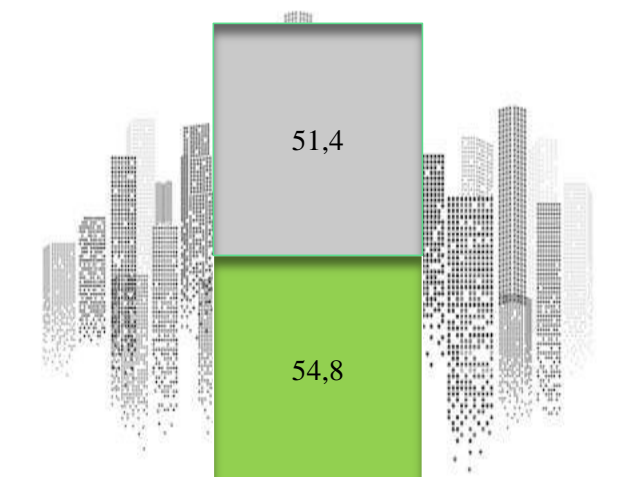


Bajarilgan qurilish ishlari hajmida yirik tashkilotlarning ulushi va o'sish sur'ati, % da





Qurilish ishlari umumiy hajmida kichik korxona va mikrofirmalarning ulushi, % da



Kichik korxona va mikrofirmalar

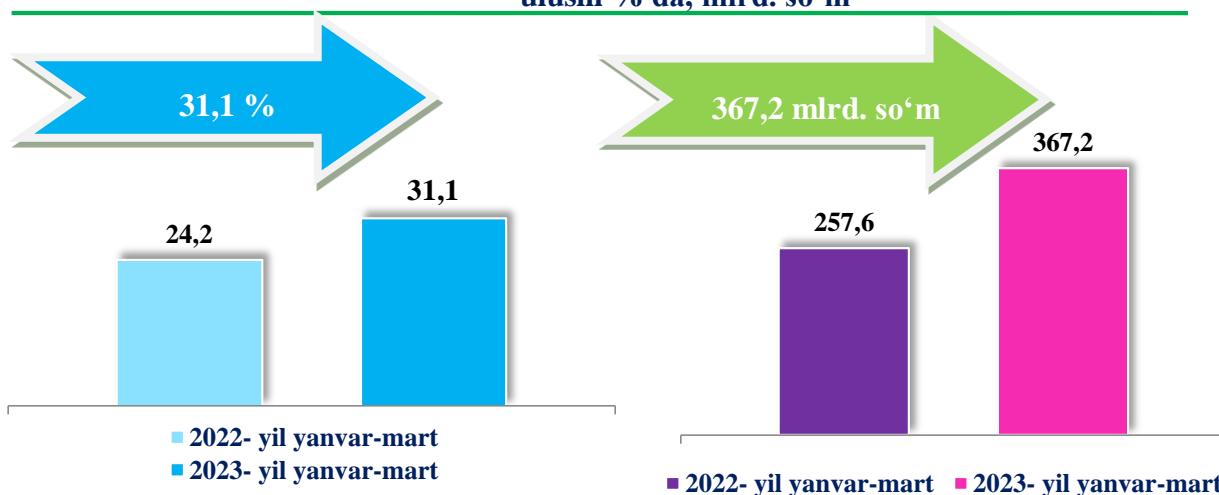
■ 2022- yil yanvar-mart
■ 2023- yil yanvar-mart

Kichik korxona va mikrofirmalar tomonidan bajarilgan qurilish ishlari hajmi 2023-yil yanvar-mart oylarida qurilish ishlarini bajargan boshqa tashkilotlarga nisbatan oshganligi kuzatildi. Ular hissasiga jami qurilish ishlari hajmining 51,4 foizi to'g'ri kelib, 2022-yil yanvar-mart oylari ko'rsatkichiga nisbatan 3,4 foiz punktga kamaydi. Shuningdek, ular hissasiga to'g'ri kelgan qurilish ishlari hajmi 2022-yilning mos davriga nisbatan 100,0 foizni tashkil etgan holda 606,1 mlrd. so'm miqdorida qayd etildi.



Qurilish ishlari umumiy hajmida norasmiy sektorning ulushi

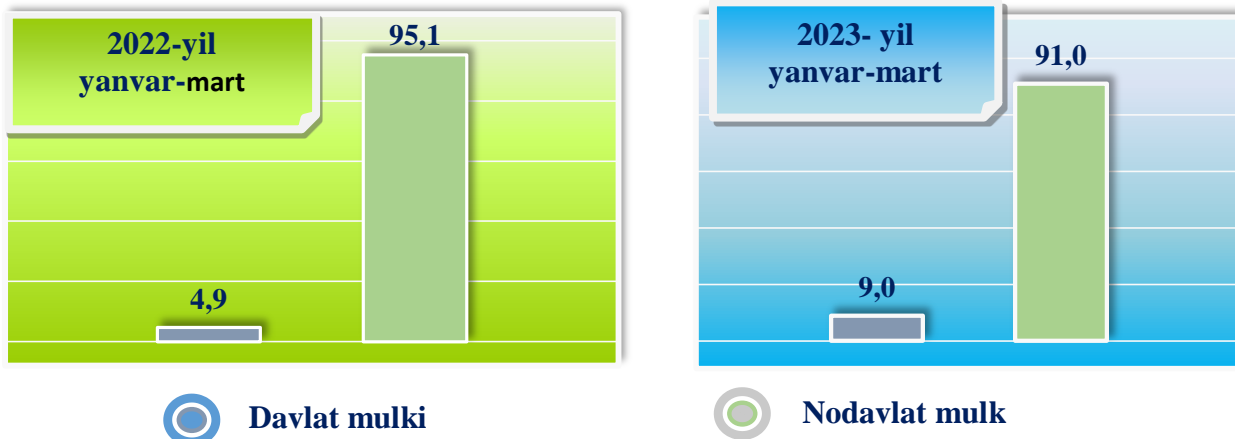
ulushi % da, mlrd. so'm



Davlat mulkchiligidagi tashkilotlar tomonidan jami 106,1 mlrd. so'm yoki 2022- yilning yanvar-mart oylariga nisbatan 200,8 foiz qurilish ishlari bajarildi. Nodavlat mulkchilikdagi tashkilotlar tomonidan esa 1 074,0 mlrd. so'm qurilish ishlari bajarilib, o'sish sur'ati 99,7 foizni tashkil etdi.



Mulkchilik shakli davlat va nodavlat bo'lgan tashkilotlar tomonidan bajarilgan qurilish ishlari, % da



Davlat mulki



Nodavlat mulk



Hududlar kesimida mulkchilik shakllari bo'yicha bajarilgan qurilish ishlari (2023- yil yanvar-mart oylari)

	Qurilish ishlari hajmi, mlrd. so'm	Nodavlat mulk*		Davlat mulk	
		mlrd. so'm	ulushi, % da	mlrd. so'm	ulushi, % da
Jami	1 180,1	1074,0	100,0	106,1	100,0
Navoiy sh.	197,6	163,9	15,3	33,7	31,8
Zarafshon sh.	174,1	136,1	12,7	38,0	35,8
G'azg'on sh.	1,3	1,3	0,1	-	-
Karmana t.	111,8	107,8	10,0	4,0	3,8
Konimex t.	23,1	19,2	1,8	3,9	3,6
Qiziltepa t.	243,0	238,0	22,1	5,0	4,8
Navbahor t.	81,3	80,2	7,5	1,1	1,0
Nurota t.	161,2	151,7	14,1	9,5	8,9
Tomdi t.	61,6	55,9	5,2	5,7	5,4
Uchquduq t.	24,0	23,8	2,2	0,2	0,2
Xatirchi t.	101,1	96,1	9,0	5,0	4,7

* Hududlar bo'yicha taqsimlanmaydigan hajmni qo'shgan holda



Navoiy viloyati iqtisodiy faoliyat turlari bo'yicha qurilish ishlari, % da

2023- yil, yanvar-mart

4,8



Ixtisoslashtirilgan
qurilish ishlari

19,9



Fuqarolik obyektlarini
qurilishi

75,3



Bino va inshootlarni
qurilishi

2022- yil, yanvar-mart

6,1



Ixtisoslashtirilgan
qurilish ishlari

10,4



Fuqarolik obyektlarini
qurilishi

83,5



Bino va inshootlarni
qurilishi

Ma'lumot uchun: Iqtisodiy faoliyat turlari bo'yicha qurilish ishlarining asosiy qismi qurilish, turar joy hamda yashash uchun mo'ljallangan binolar qurish bo'yicha amalga oshirilgan qurilish ishlaridan tashkil topdi.




Bino va inshootlar qurilishi

Bino va inshootlarni qurish bo'yicha qurilish ishlari yirik qurilish tashkilotlari tomonidan bajarilgan qurilish ishlari ulushi 18,2 foiz tashkil etib, 2022-yil yanvar- mart oylari ko'rsatkichiga nisbatan 1,2 foiz punktga kamaydi.

Ushbu faoliyat turida kichik korxona va mikrofirmalar hissasiga to'g'ri kelgan ulush 2022-yilning yanvar-mart oylari ko'rsatkichiga nisbatan 3,4 foiz punktga kamayib, 58,1 foizni tashkil etdi.

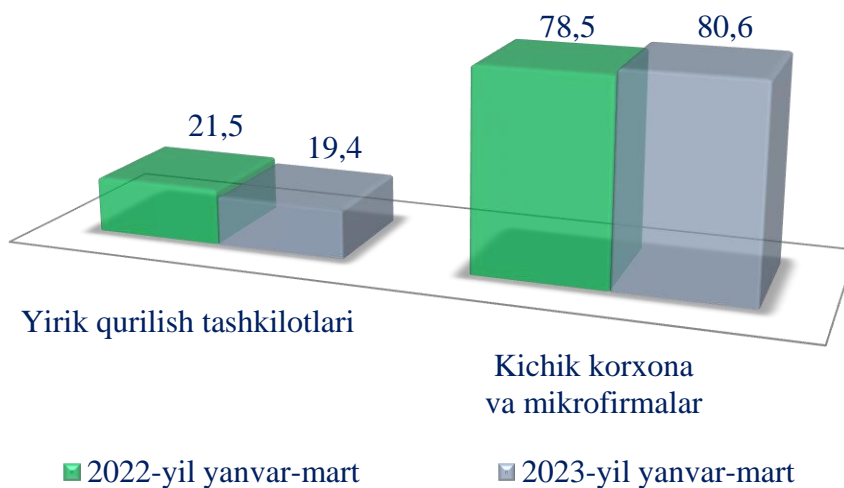
Norasmiy sektorning ulushi esa 2022-yil yanvar-mart oylari ko'rsatkichiga nisbatan 4,6 foiz punktga ko'payib, 23,7 foizni tashkil etdi.



Fuqarolik obyektlarini qurish bo'yicha qurilish ishlari

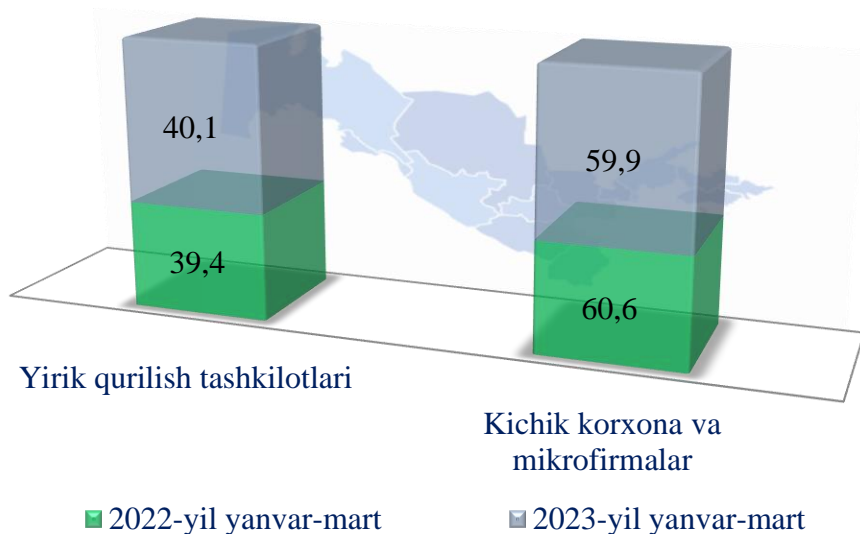
Fuqarolik obyektlarini qurish bo'yicha yirik qurilish tashkilotlari tomonidan bajarilgan qurilish ishlari hajmining ulushi 19,4 foizni tashkil etdi va 2022- yil yanvar- mart oylariga nisbatan 2,1 foiz punktga kamaydi.

Shuningdek, kichik korxona va mikrofirmalar ulushi mos ravishda 80,6 foiz (2,1 foiz punktga ko'paydi).



Ixtisoslashtirilgan qurilish ishlari

Ixtisoslashtirilgan qurilish ishlari tarkibida yirik qurilish tashkilotlari tomonidan bajarilgan qurilish ishlari hajmining ulushi 2022-yil yanvar-mart oylariga nisbatan 0,7 foiz punktga ko'paydi va 40,1 foizni tashkil etdi. Qolgan 59,9 foizi kichik korxona va mikrofirmalar hissasiga to'g'ri kelib, 2022-yil yanvar-mart oylariga nisbatan 0,7 foiz punktga kamaydi.





Hududlar kesimida qurilish ishlari (2023- yil yanvar- mart oylarida)

Eng yuqori hajm (mlrd. so'm)



Eng kam hajm (mlrd. so'm)

