

XI. DEMOGRAFIK HOLAT VA BANDLIK

Navoiy viloyati va hududlarning tashkil topgan yillari hamda ularning markazlari

	<i>Tashkil topgan yil</i>	<i>Viloyat va tuman, shaharlar markazlari</i>	<i>Yer maydoni, ming. kv. km.</i>
Navoiy viloyati	27.01.1992-y.	Navoiy sh.	111,1
Navoiy sh.	1958-y.	Navoiy sh.	0,06
Zarafshon sh.	1972-y.	Zarafshon sh.	0,02
G'ozg'on sh.	03.05.2019-y.	G'ozg'on sh.	0,59
Karmana t.	09.09.1926-y.	Karmana sh-cha.	0,94
Konimex t.	29.12.1965-y.	Konimex sh-cha.	9,25
Qiziltepa t.	07.12.1970-y.	Qiziltepa sh.	2,19
Navbahor t.	12.03.1980-y.	Beshrabot sh-cha.	1,57
Nurota t.	29.09.1926-y.	Nurota sh.	5,94
Tomdi t.	03.07.1927-y.	Tomdibuloq sh-cha.	42,49
Uchquduq t.	25.03.1982-y.	Uchquduq sh.	46,63
Xatirchi t.	03.12.1964-y.	Yangirabot sh.	1,42

Dastlabki ma'lumotlarga ko'ra, 2023- yil 1- aprel holatiga viloyatda doimiy aholi soni 1 060,6 ming kishini tashkil etdi va yil boshidan 5 126 kishiga yoki 0,5 foizga ko'paydi.

Doimiy aholi soni¹⁾
(2023- yil 1- aprel holatiga birlikda)

	<i>Jami aholi</i>	<i>shu jumladan:</i>		<i>1 kv. km ga to‘g‘ri keladiganlar soni</i>
		<i>shahar aholisi</i>	<i>qishloq aholisi</i>	
Jami	1 060 583	519 642	540 941	9,5
Navoiy sh.	157 224	157 224	-	2 620,4
Zarafshon sh.	86 955	86 955	-	4 347,8
G‘ozg‘on sh.	9 131	9 131	-	15,5
Karmana t.	136 483	44 688	91 795	145,2
Konimex t.	37 489	17 150	20 339	4,1
Qiziltepa t.	159 860	49 943	109 917	73,0
Navbahor t.	119 350	17 004	102 346	76,0
Nurota t.	88 373	50 215	38 158	14,9
Tomdi t.	15 840	5 173	10 667	0,4
Uchquduq t.	39 287	34 328	4 959	0,8
Xatirchi t.	210 591	47 831	162 760	148,3

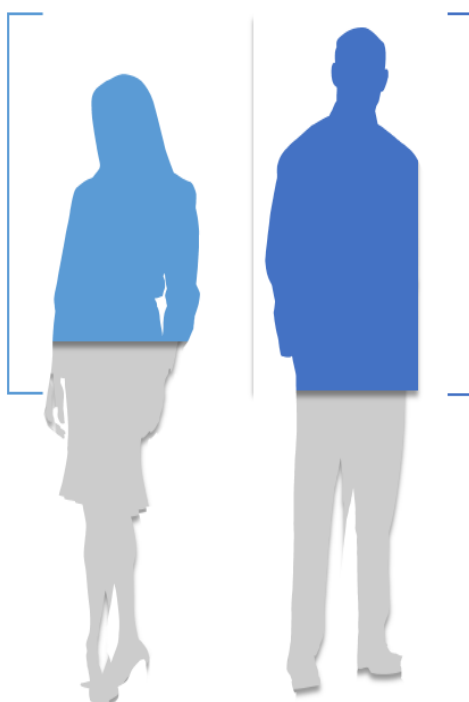
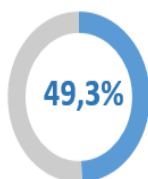
Jami aholi soni 1 060 583 kishi



Ayollar



523 205 kishi



Erkaklar



537 378 kishi

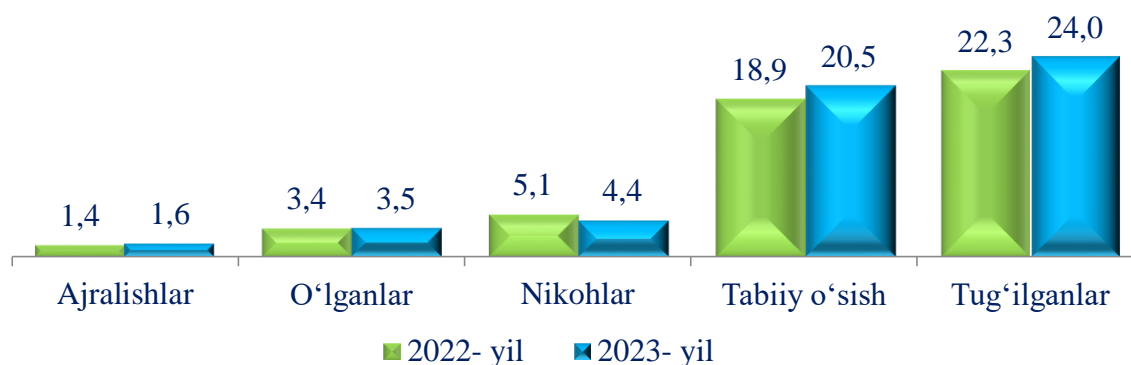
Aholining tabiiy harakati

2023- yil yanvar- mart

	<i>kishi</i>			<i>har 1000 aholiga nisbatan (promille)</i>	
	<i>2022-y.</i>	<i>2023-y.¹⁾</i>	<i>o'sish, kamayish</i>	<i>2022-y.</i>	<i>2023-y.¹⁾</i>
Tug'ilganlar	5 701	6 266	565	22,3	24,0
O'lganlar	880	917	37	3,4	3,5
Tabiiy o'sish	4 821	5 349	528	18,9	20,5
Nikohlar	1 314	1 141	-173	5,1	4,4
Ajralishlar	347	427	80	1,4	1,6

¹⁾ dastlabki ma'lumot

Har 1 000 aholiga nisbatan tabiiy harakati (promille)



Tug'ilish darajasi. 2023- yilning yanvar- mart oylarida tug'ilganlar soni 6 266 kishini tashkil qildi va 2022-yilning shu davriga (5 701 kishi) nisbatan 565 taga ko'paygan. Tug'ilish koeffitsiyenti mos ravishda 24,0 promilleni tashkil qildi va 2022-yilning shu davriga (22,3 promille) nisbatan 1,7 promillega ko'payganini ko'rsatmoqda.

Tug'ilish darajasi viloyatning Navoiy shahrida (22,3 dan 24,0 promillega) va Zarafshon shahrida (19,6 dan 25,1 promillega), G'ozg'on shahrida (10,9 dan 17,8 promillega), Konimex (16,4 dan 21,2 promillega), Qiziltepa (19,6 dan 21,3 promillega), Navbahor (18,8 dan 21,8 promillega), Karmana (23,9 dan 25,9 promillega), Nurota (22,1 dan 24,8 promillega), va Xatirchi (22,3 dan 22,6 promillega) oshgan bo'lib, aksincha kamayish Tomdi (30,6 dan 14,9 promillega) va Uchquduq (24,0 dan 23,6 promillega) tumanlarida kuzatildi.

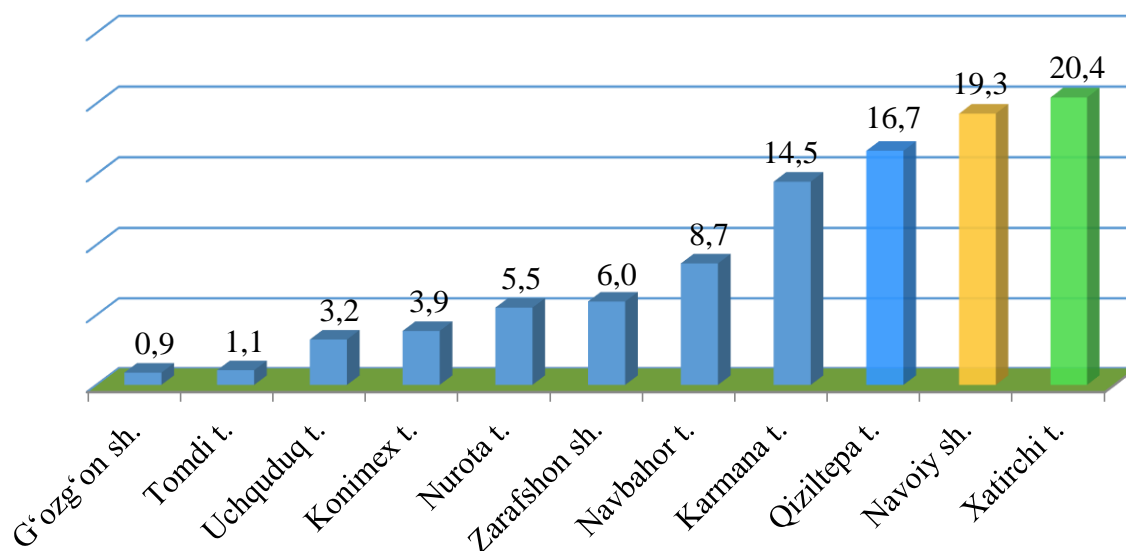
O'lim darajasi. 2023- yilning yanvar- mart oylarida o'lganlar soni 917 kishini tashkil qildi va 2022-yilning shu davriga (880 kishi) nisbatan 37 taga ko'paydi. O'lim koeffitsiyenti mos ravishda 3,5 promilleni tashkil qildi (2022- yil yanvar- mart oylarida 3,4 promillega) nisbatan 0,1 promillega ko'payganini ko'rsatmoqda.

O'lganlar soni Navoiy shahrida (4,7 dan 4,7 promillega), Konimex tumanida (3,7 dan 4,7 promillega), Nurota tumanida (3,8 dan 4,2 promillega), Karmana tumanida (3,9 dan 4,0 promillega), Xatirchi tumanida (2,6 dan 3,3 promillega), G'ozg'on shahrida (0,9 dan 4,0 promillega), oshgan bo'lib, aksincha kamayish Tomdi tumanida (5,2 dan 2,8 promillega), Qiziltepa tumani (2,9 dan 2,7 promillega), Navbahor tumanida (3,9 dan 3,2 promillega), Uchquduq tumanida (3,6 dan 2,8 promillega), va Zarafshon shahrida (2,6 dan 2,2 promillega) kamayish kuzatildi.

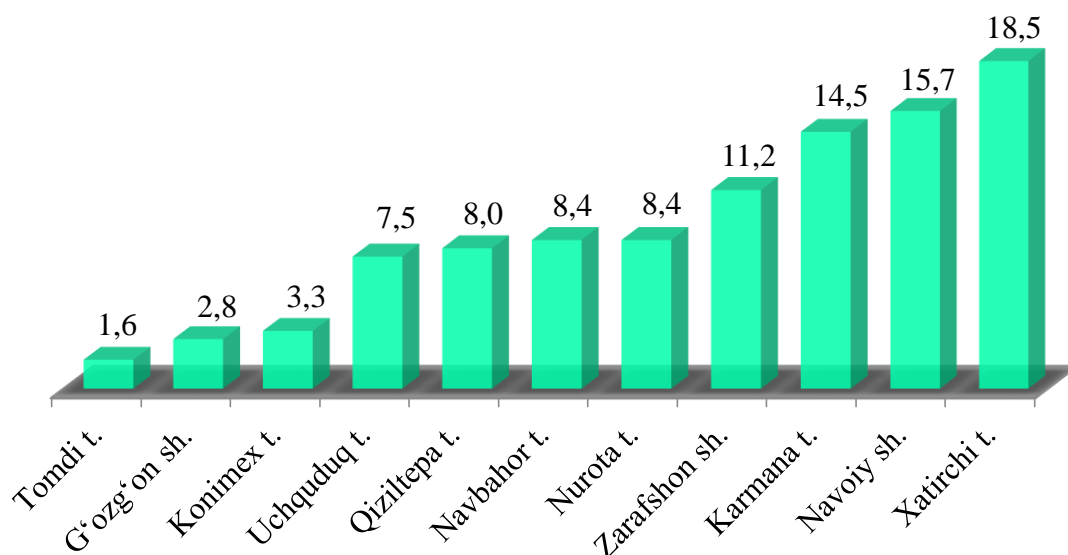
Tuzilgan nikohlar va nikohdan ajralishlar soni
(Yanvar- mart oylarida, birlik)

	<i>Tuzilgan nikohlar</i>		<i>Nikohdan ajralishlar</i>	
	<i>2022</i>	<i>2023</i>	<i>2022</i>	<i>2023</i>
Jami	1 314	1 141	347	427
Navoiy sh.	219	220	84	67
Zarafshon sh.	95	68	37	48
G‘ozg‘on sh.	7	10	-	12
Karmana t.	188	165	76	62
Konimex t.	63	44	9	14
Qiziltepa t.	214	190	24	34
Navbahor t.	120	99	27	36
Nurota t.	90	63	16	36
Tomdi t.	15	12	4	7
Uchquduq t.	47	37	16	32
Xatirchi t.	256	233	54	79

Viloyat bo‘yicha tuzilgan nikohlarda hududlarning ulushi, % da



Viloyat bo'yicha nikohdan ajralishlarda hududlarning ulushi, % da



Nikohlar va ajralishlar. 2023- yilning yanvar- mart oylarida FHDYo organlarida 1 141 ta nikohlar va 427 ta ajralishlar ro'yxatga olindi. Har ming aholiga nisbatan 4,4 promille nikoh (2022-yilning tegishli davrida 5,1 promille) va 1,6 promille ajralishlar (2022-yilning tegishli davrida 1,4 promille) ga to'g'ri keldi.

Tuzilgan nikohlar viloyatning G'ozg'on shahar (3,2 dan 4,4 promillega) oshgani kuzatildi.

Nikohdan ajralganlar viloyatning Zarafshon shahrida (1,8 dan 2,2 promillega), Konimex (1,0 dan 1,5 promillega), Navbahor tumanida (0,9 dan 1,2 promillega), Tomdi (1,0 dan 1,8 promillega), Xatirchi (1,1 dan 1,5 promillega), Qiziltepa (0,6 dan 0,9 promillega), Nurota (0,7 dan 1,7 promillega) va Uchquduq (1,7 dan 3,3 promillega), tumanlarida oshgani kuzatildi.

Aholining tabiiy harakati koeffitsiyentlari (Yanvar- mart oylarida 1 000 aholi soniga nisbatan)

	Tug'ilganlar		O'lganlar		Aholidning tabiiy o'sishi	
	2022-y.	2023-y. ¹⁾	2022-y.	2023-y. ¹⁾	2022-y.	2023-y. ¹⁾
Jami	22,3	24,0	3,4	3,5	18,9	20,5
Navoiy sh.	28,9	29,8	4,7	4,7	24,2	25,1
Zarafshon sh.	19,6	25,1	2,6	2,2	17,0	22,9
G'ozg'on sh.	10,9	17,8	0,9	4,0	10,0	13,8
Karmana t.	23,9	25,9	3,9	4,0	20,0	21,9

¹⁾ dastlabki ma'lumot

	Tugʻilganlar		Oʻlganlar		Aholining tabiiy oʻsishi	
	2022-y.	2023-y. ¹⁾	2022-y.	2023-y. ¹⁾	2022-y.	2023-y. ¹⁾
Konimex t.	16,4	21,2	3,7	4,7	12,7	16,5
Qiziltepa t.	19,6	21,3	2,9	2,7	16,7	18,6
Navbahor t.	18,8	21,8	3,9	3,2	14,9	18,6
Nurota t.	22,1	24,8	3,8	4,2	18,3	20,6
Tomdi t.	30,6	14,9	5,2	2,8	25,4	12,1
Uchquduq t.	24,0	23,6	3,6	2,8	20,4	20,8
Xatirchi t.	22,3	22,6	2,6	3,3	19,7	19,3

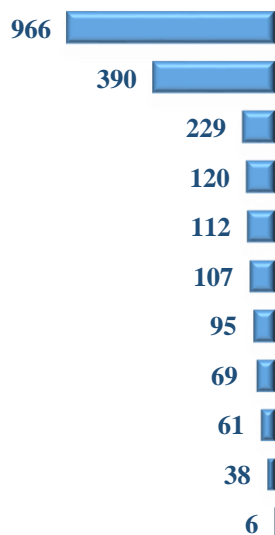
Viloyat boʻyicha koʻchib kelganlar va koʻchib ketganlar soni
(Yanvar- mart oylarida, kishi)

	Koʻchib kelganlar		Koʻchib ketganlar		Migratsiya saldosi	
	2022	2023	2022	2023	2022	2023 ¹⁾
Jami	2 345	2 193	2 369	2 416	-24	-223
Navoiy sh.	940	966	756	693	184	273
Zarafshon sh.	29	229	240	266	-211	-37
Gʻozgʻon sh.	4	6	0	3	4	3
Karmana t.	588	390	281	333	307	57
Konimex t.	95	61	80	101	15	-40
Qiziltepa t.	131	95	157	162	-26	-67
Navbahor t.	127	107	182	189	-55	-82
Nurota t.	62	69	188	143	-126	-74
Tomdi t.	86	38	15	58	71	-20
Uchquduq t.	125	112	129	164	-4	-52
Xatirchi t.	158	120	341	304	-183	-184

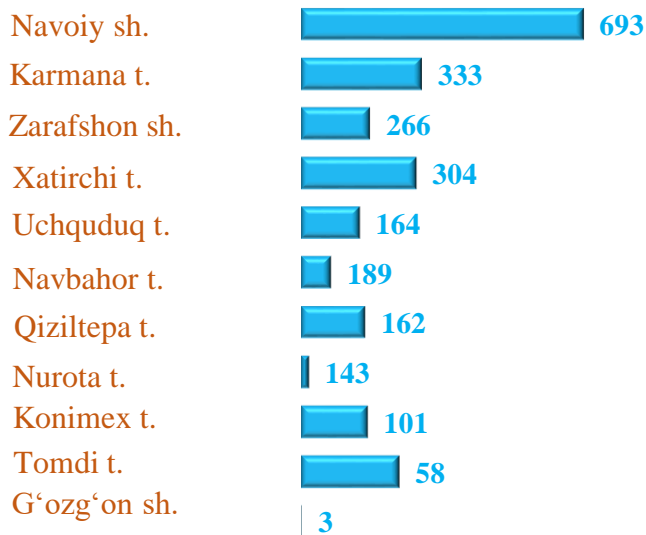
Viloyat bo'yicha ko'chib kelganlar va ko'chib ketganlar soni
(Yanvar- mart oylarida, kishi)



Ko'chib kelganlar,
kishi



Ko'chib ketganlar soni,
Kishi



Migratsiya. Dastlabki ma'lumotlarga ko'ra, 2023- yilning yanvar- mart oylarida viloyat bo'yicha ko'chib kelganlar soni 2 193 kishini, shu davr mobaynida ko'chib ketganlar soni esa 2 416 kishini tashkil qildi. Migratsiya qoldig'i manfiy 223 kishiga (2022- yilning shu davrida manfiy -24 kishi) teng bo'ldi.

Viloyat hududida migratsiya qoldig'i, Xatirchi (manfiy 184 kishiga), Navbahor (manfiy 82 kishiga), Nurota (manfiy 74 kishiga), Qiziltepa (manfiy 67 kishiga), Uchquduq (manfiy 52 kishiga) Konimex (manfiy 40 kishiga), Tomdi (manfiy 20 kishiga) tumanlarida va Zarafshon shahrida (manfiy 37 kishiga) kamayish kuzatildi.

Viloyat hududida migratsiya qoldig'i Navoiy shahrida (273 kishiga), Karmana (57 kishiga), Tomdi (159 kishiga) tumanlarida va G'ozg'on shahrida (3 kishiga) oshgani kuzatildi.