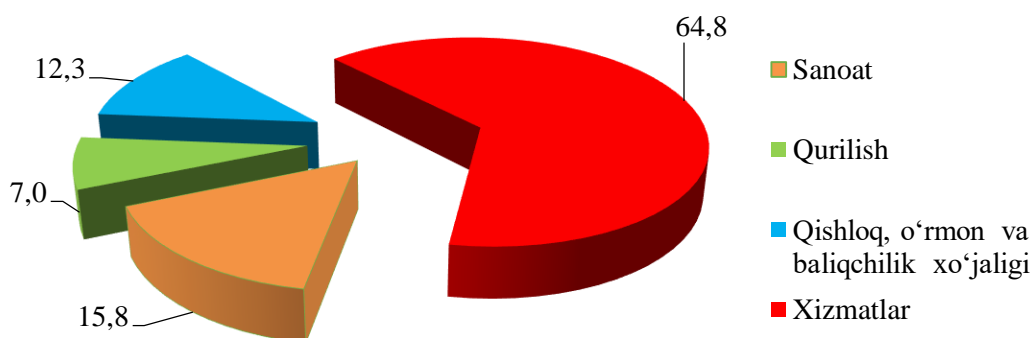


I. XIZMATLAR

2023- yil 1- yanvar holatiga ko'ra, xizmatlar sohasida 16 325 ta korxona va tashkilotlar faoliyat ko'rsatib kelmoqda.

2023- yil 1- yanvar holatiga korxona va tashkilotlarning umumiy sonida xizmatlar sohasida faoliyat ko'rsatayotgan korxona va tashkilotlarning ulushi, % da
(fermer va dehqon xo'jaliklaridan tashqari)



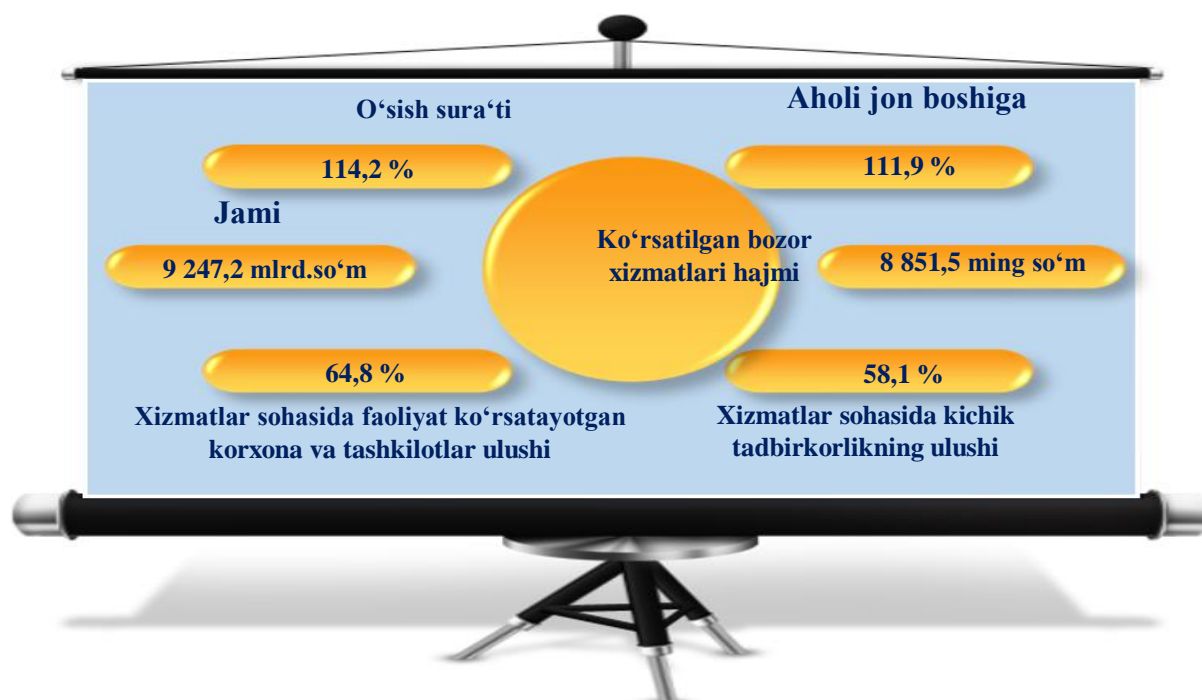
Xizmat ko'rsatuvchi korxonalar va tashkilotlar umumiy sonining 14 066 tasi yoki 86,2 foizi kichik biznes sub'ektlarini tashkil etadi.

2022- yil yanvar- dekabr oylarida **bozor xizmatlari ishlab chiqarishning iqtisodiy faoliyat turlari** bo'yicha hajmi 9 247,2 mlrd. so'mni yoki 2021- yil yanvar-dekabrda nisbatan o'sish 114,2 foizni tashkil etdi, shu jumladan qishloq joylarida 1 769 mlrd. so'm yoki umumiy ko'rsatilgan xizmatlar hajmining 19,1 foizini tashkil qildi.

Navoiy viloyatida ko'rsatilgan xizmatlar hajmi va o'sish sur'atlari

	Jami xizmatlar hajmi (mlrd. so'm)	O'sish sur'ati, % da	Axoli jon boshiga ko'rsatilgan xizmatlar hajmi (ming so'm)	O'sish sur'ati, % da	shundan,		
					Kichik biznes xajmi (mlrd. so'm)	O'sish sur'ati, % da	Ulushi, % da
Jami	9 247,2	114,2	8 851,5	111,9	5 376,4	113,0	58,1
Navoiy sh.	3 606,0	115,2	23 507,3	111,7	1 394,2	112,5	38,7
Zarafshon sh.	1 137,9	113,4	13 215,7	112,5	580,1	114,8	51,0
G'ozg'on sh.	23,8	115,1	2 642,0	113,8	14,1	116,4	59,4

	<i>Jami xizmatlar hajmi (mlrd. so'm)</i>	<i>O'sish sur'ati, % da</i>	<i>Axoli jon boshiga ko'rsatilgan xizmatlar hajmi (ming so'm)</i>	<i>O'sish sur'ati, % da</i>	<i>shundan,</i>		
					<i>Kichik biznes xajmi (mlrd. so'm)</i>	<i>O'sish sur'ati, % da</i>	<i>Ulushi, % da</i>
Karmana t.	1 332,5	113,3	9 951,7	110,2	830,2	116,9	62,3
Konimex t.	215,5	113,5	5 807,3	111,6	181,4	112,8	84,2
Qiziltepa t.	818,9	114,2	5 186,5	112,3	644,1	115,1	78,6
Navbahor t.	536,3	113,8	4 552,2	111,7	421,3	113,8	78,6
Nurota t.	391,1	113,1	4 479,8	111,3	339,6	112,3	86,8
Tomdi t.	121,3	112,0	7 776,2	109,9	106,9	111,9	88,1
Uchquduq t.	310,5	114,6	8 003,2	112,2	254,3	113,0	81,9
Xatirchi t.	753,4	113,7	3 625,7	111,6	610,3	111,2	81,0



Bozor xizmatlari ishlab chiqarishning iqtisodiy faoliyat turlari

	<i>mlrd. so'm</i>	<i>o'sish sur'ati, % da</i>	<i>yakunga nisbatan, % da</i>
Jami xizmatlar	9 247,2	114,2	100,0
<i>shu jumladan: xizmat turlari bo'yicha</i>			
aloqa va axborotlashtirish xizmati	349,8	121,1	3,8
moliyaviy xizmatlar	1 939,3	118,7	21,0
transport xizmati	1 497,8	105,2	16,2
<i>shu jumladan: avtotransport xizmatlari</i>	1 279,5	107,7	13,8
yashash va ovqatlanish xizmatlari	581,6	163,7	6,3
savdo xizmatlari	2 912,7	111,6	31,5
ko'chmas mulk bilan bog'liq bo'lgan xizmatlar	185,0	111,1	2,0
ta'lim sohasidagi xizmatlar	348,2	120,4	3,8
sog'liqni saqlash sohasidagi xizmatlar	134,4	119,3	1,4
ijara xizmatlari	142,1	110,7	1,5
kompyuterlarni va maishiy tovarlarni ta'mirlash xizmatlari	147,4	111,0	1,6
boshqa shaxsiy xizmatlar	245,5	111,4	2,6
me'morchilik, muxandislik izlanishlari, texnik sinovlar va tahlil sohasidagi xizmatlar	433,9	103,4	4,7
boshqa turdagi xizmatlar	329,5	108,4	3,6

Bozor xizmatlari ishlab chiqarishning iqtisodiy faoliyat turlari (2021- yil yanvar- dekabrga nisbatan)



Yashash va ovqatlanish xizmatlari (163,7 %), aloqa va axborotlashtirish xizmatlari (121,1 %), ta'lim sohasidagi xizmatlar (120,4 foiz), sog'liqni saqlash sohasidagi xizmatlar (119,3 foiz), hamda moliyaviy xizmatlar (118,7 foiz)da o'sish sur'ati yuqori bo'ldi.

Xizmatlar ishlab chiqarish tarkibi

(2022- yil yanvar- dekabr oylari)



Xizmatlar tarkibida eng katta ulush savdo (31,5 foiz), moliyaviy (21,0 foiz), transport (16,2 foiz), yashash va ovqatlanish xizmatlari (6,3 foiz) hamda me'morchilik sohasidagi xizmatlar (4,7 foiz)ga to'g'ri keldi.

Aholi jon boshiga ko'rsatilgan xizmatlar hajmi iqtisodiy faoliyat turlari kesimida

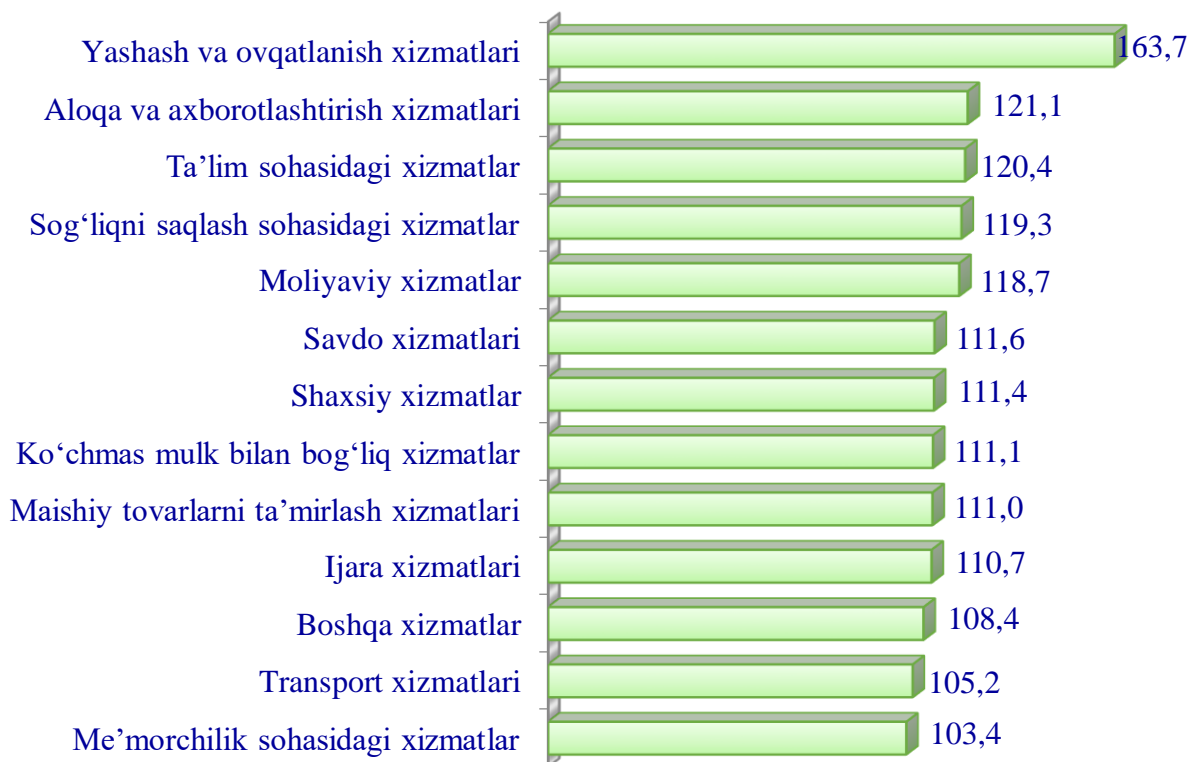
	ming so'm	O'sish sur'ati, % da
Jami xizmatlar	8 851,5	111,9
<i>shu jumladan: xizmat turlari bo'yicha</i>		
aloqa va axborotlashtirish xizmati	334,8	109,6
moliyaviy xizmatlar	1 856,3	109,6
transport xizmati	1 433,8	101,1
<i>shu jumladan: avtotransport xizmatlari</i>	1 224,7	104,1
yashash va ovqatlanish xizmatlari	556,7	177,2
savdo xizmatlari	2 788,1	113,7

	<i>ming so‘m</i>	<i>O‘sish sur‘ati, % da</i>
ko‘chmas mulk bilan bog‘liq bo‘lgan xizmatlar	177,1	106,8
ta‘lim sohasidagi xizmatlar	333,3	114,8
sog‘liqni saqlash sohasidagi xizmatlar	128,7	122,4
ijara xizmatlari	136,0	106,5
kompyuterlarni va maishiy tovarlarni ta‘mirlash xizmatlari	141,0	113,5
boshqa shaxsiy xizmatlar	235,0	122,9
me‘morchilik, muxandislik izlanishlari, texnik sinovlar va tahlil sohasidagi xizmatlar	415,4	99,4
boshqa turdagi xizmatlar	315,3	104,4

Aholi jon boshiga ko‘rsatilgan xizmatlar 2022- yil yanvar-dekabr oylarida 8 851,5 ming so‘mni yoki 2021- yil yanvar- dekabrga nisbatan o‘sish sur‘ati 111,9 foizni tashkil etdi.

Aholi jon boshiga ko‘rsatilgan xizmatlar hajmida savdo xizmatlari (2 788,1 ming so‘m), moliyaviy xizmatlar (1 856,3 ming so‘m) hamda transport xizmatlari (1 433,8 ming so‘m) yuqori ulushni tashkil etdi.

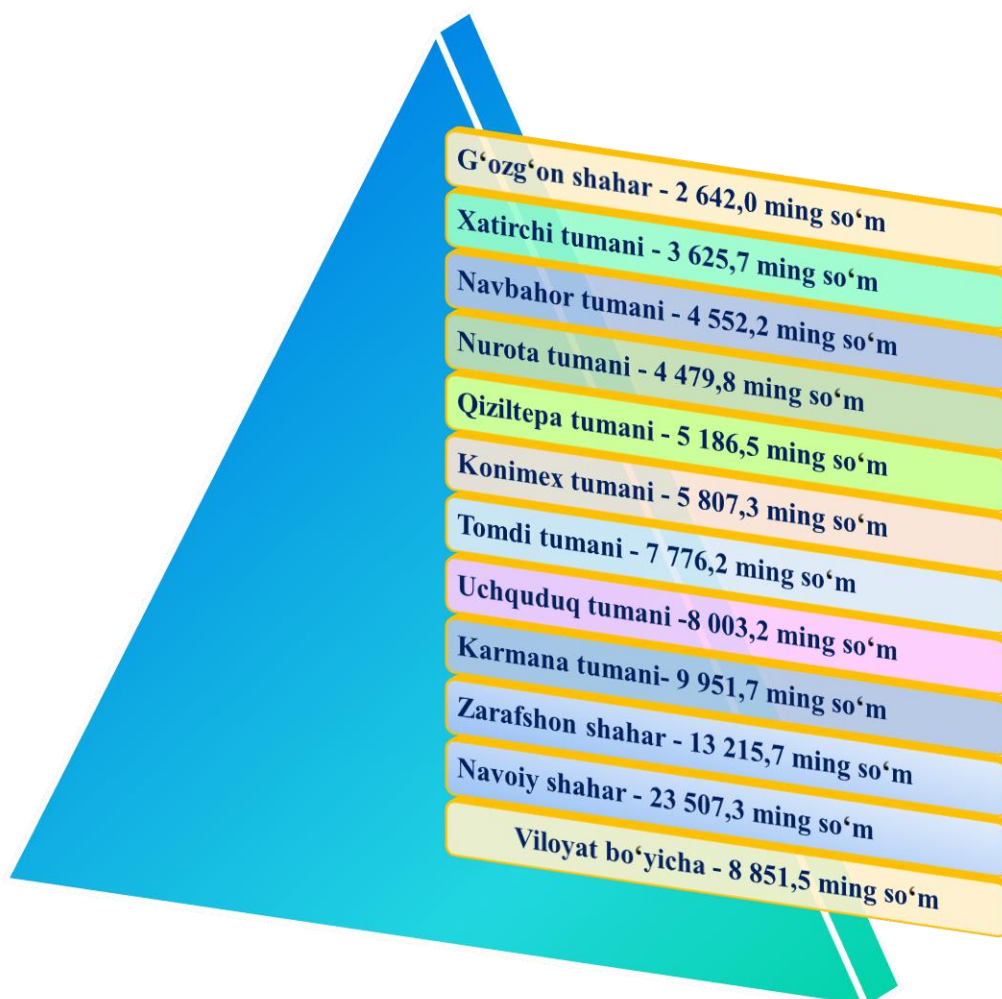
**Aholi jon boshiga ko‘rsatilgan xizmatlarning o‘tgan
yilga nisbatan o‘sish sur‘atlari, % da**



Aholi jon boshiga ko'rsatilgan xizmatlar hajmida yashash va ovqatlanish xizmatlari (177,2 foiz), shaxsiy xizmatlar (122,9 foiz), sog'liqni saqlash sohasidagi xizmatlar (122,4 foiz), ta'lim xizmatlari (114,8 foiz), savdo xizmatlari (113,7 foiz) va maishiy tovarlarni ta'mirlash bo'yicha xizmatlar (113,5 foiz)da o'sish sur'ati yuqori bo'ldi.

Ushbu ko'rsatkich bo'yicha Navoiy shahri yetakchi o'rinni egalladi. Aholi jon boshiga xizmatlar hajmi 23 507,3 ming so'mga yetdi. Zarafshon shahar (13 215,7 ming so'm) va Karmana (9 951,7 ming so'm) tumanida ham boshqa hududlarga nisbatan aholi jon boshiga xizmatlar hajmi ko'paygan. G'ozg'on shahar (2 642,0 ming so'm), Xatirchi (3 625,7 ming so'm) va Navbahor (4 552,2 ming so'm) tumanlarida esa boshqa hududlarga nisbatan aholi jon boshiga xizmatlar hajmi kamligini ko'rishimiz mumkin.

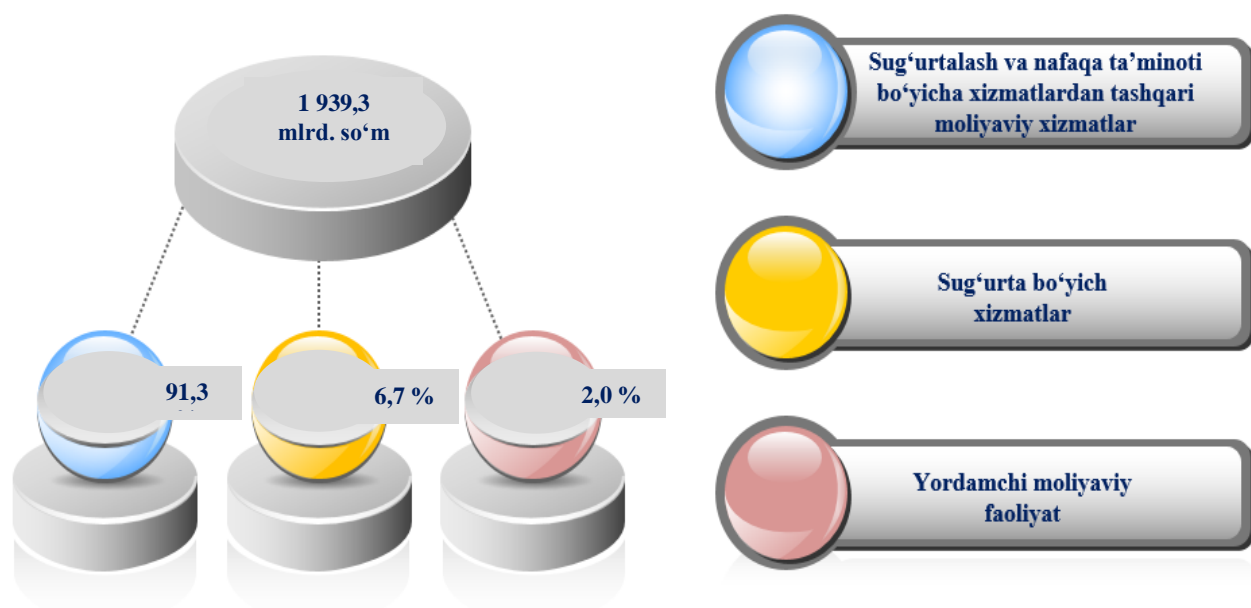
Aholi jon boshiga ko'rsatilgan xizmatlar hajmi, ming so'm



Xizmatlar hajmida katta ulushga ega bo'lgan sohalar

<i>T/r</i>	<i>Iqtisodiy faoliyat turlari</i>	<i>Hajmi mlrd. so'm</i>	<i>O'sish sur'ati, % da</i>	<i>Jamiga nisbatan ulushi, % da</i>
	Jami - xizmatlar	9 247,2	114,2	100,0
1	Aloqa va axborotlashtirish xizmatlari	349,7	121,1	3,8
	shundan:			
	Nashriyotchilik xizmatlari	3,7	141,5	-
	Kino-videofilmlar va televideniye dasturlari ishlab chiqarish bo'yicha xizmatlar, ovoz yozish va musiqa asarlarini nashr qilish bo'yicha xizmatlar	0,01	117,0	-
	Dasturlar tuzish va teleradioeshittirishlar bo'yicha xizmatlar	1,7	96,4	-
	Telekommunikatsiya xizmatlari	336,2	121,8	3,7
	Kompyuter dasturlashtirish, maslahat berish xizmatlari va boshqa yordamchi xizmatlar	6,3	110,6	0,1
	Axborot sohasidagi xizmatlar	1,8	67,2	-
2	Moliyaviy xizmatlar	1 939,3	118,7	21,0
	shundan:			
	Sug'urtalash va nafaqa ta'minoti bo'yicha xizmatlardan tashqari moliyaviy xizmatlar	1 770,6	117,0	19,2
	Sug'urtalash, qayta sug'urtalash va nafaqa ta'minoti bo'yicha xizmatlar, majburiy ijtimoiy sug'urtalash bo'yicha xizmatlardan tashqari	129,5	134,2	1,4
	Moliyaviy va sug'urtalash xizmatlariga nisbatan yordamchi xizmatlar	39,2	160,6	0,4
3	Transport xizmatlari	1 497,8	105,2	16,2
	shundan:			
	Quruqlikdagi transport xizmatlari va quvurlar orqali yetkazib berish bo'yicha xizmatlar	1 291,1	107,5	14,0
	Omborga joylashtirish xizmatlar va yordamchi transport xizmatlari	186,2	92,0	2,0
	Pochta va kurerlik xizmatlari	20,5	110,5	0,2
4	Savdo xizmatlari	2 912,7	111,6	31,5
	shundan:			
	shu jumladan:avtomobillar va motosikllar ulgurji va chakana savdosi bo'yicha xizmatlar; avtomobillar va motosikllarni ta'mirlash bo'yicha xizmatlar	247,6	115,0	2,7
	Ulgurji savdo bo'yicha xizmatlar (avtomobillar va motosikllar savdosidan tashqari)	241,7	116,6	2,6
	Avtomobillar va motosikllar savdosidan tashqari chakana savdo bo'yicha xizmatlar	2 423,4	110,7	26,2
5	Boshqalar	2 547,7	122,1	27,5

2022- yil yanvar- dekabr oylarida moliyaviy xizmatlar tarkibi



Huddi shunday, savdo xizmatlarning hajmi 2 912,7 mlrd. so‘mga yetib, ko‘rsatilgan bozor xizmatlari umumiy hajmidagi ulushi 31,5 foizni tashkil etdi.

Chakana savdo xizmatlari umumiy savdo xizmatlari hajmining 83,2 foizini, avtomobillar va mototsikllar ulgurji va chakana savdosi (ularni ta‘mirlash xizmatlarini qo‘shgan holda) xizmatlari esa 8,5 foizni, ulgurji savdo xizmatlari (avtomobillar va motosikllar savdosidan tashqari) 8,3 foizni tashkil etdi.

2022- yil yanvar- dekabr oylarida savdo xizmatlarining tarkibi

