

### III. QISHLOQ, O‘RMON VA BALIQCHILIK XO‘JALIGI

2022- yil yanvar- dekabr oylarida yetishtirilgan (ko‘rsatilgan xizmatlar) umumiy hajmi 16 070,5 mlrd. so‘mni yoki 2021- yilning shu davriga nisbatan 103,9 foizni, shu jumladan, dehqonchilik va chorvachilik, ovchilik va bu sohalarda ko‘rsatilgan xizmatlar hajmi 15 370,4 mlrd. so‘mni (103,9 foiz), o‘rmonchilik xo‘jaliklarida 464,5 mlrd. so‘mni (102,1 foiz), baliqchilik xo‘jaliklarida 235,6 mlrd. so‘mni (107,3 foiz) tashkil etdi.



16 070,5

Navoiy viloyati bo‘yicha qishloq, o‘rmon va baliqchilik xo‘jaligi mahsulot (xizmat)larining hajmi, mlrd. so‘m

01



15 370,4

Dehqonchilik va chorvachilik, ovchilik va ushbu sohalarda ko‘rsatilgan xizmatlar

02



464,5

O‘rmon xo‘jaligi

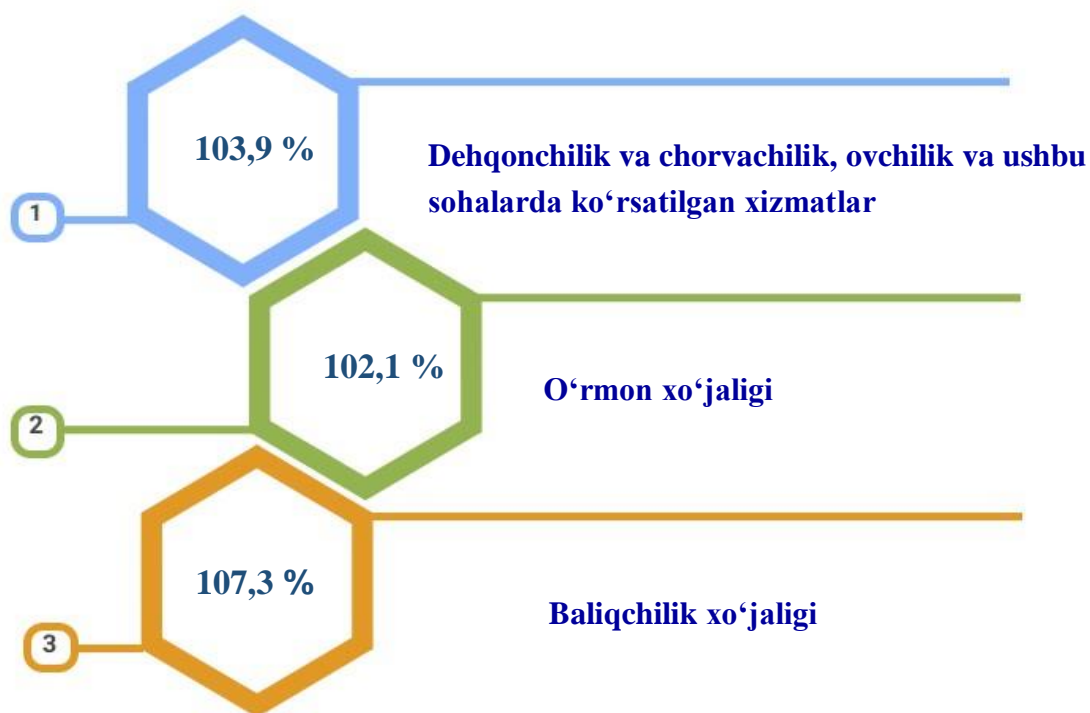
03



235,6

Baliqchilik xo‘jaligi

### Qishloq, oʻrmon va baliqchilik xoʻjaligi mahsulot oʻsish surʻati



2022- yilning yanvar- dekabr yakunlariga koʻra, qishloq, oʻrmon va baliqchilik xoʻjaligi mahsulot (xizmat)lar umumiy hajmining 95,6 foizi dehqonchilik va chorvachilik, ovchilik va ushbu sohalarda koʻrsatilgan xizmatlar, 2,9 foizi - oʻrmon xoʻjaligi, 1,5 foizi - baliqchilik xoʻjaligi hissasiga toʻgʻri keladi.

### Qishloq, oʻrmon va baliqchilik xoʻjaligi mahsulot (xizmat)lari umumiy hajmining taqsimlanishi, % da

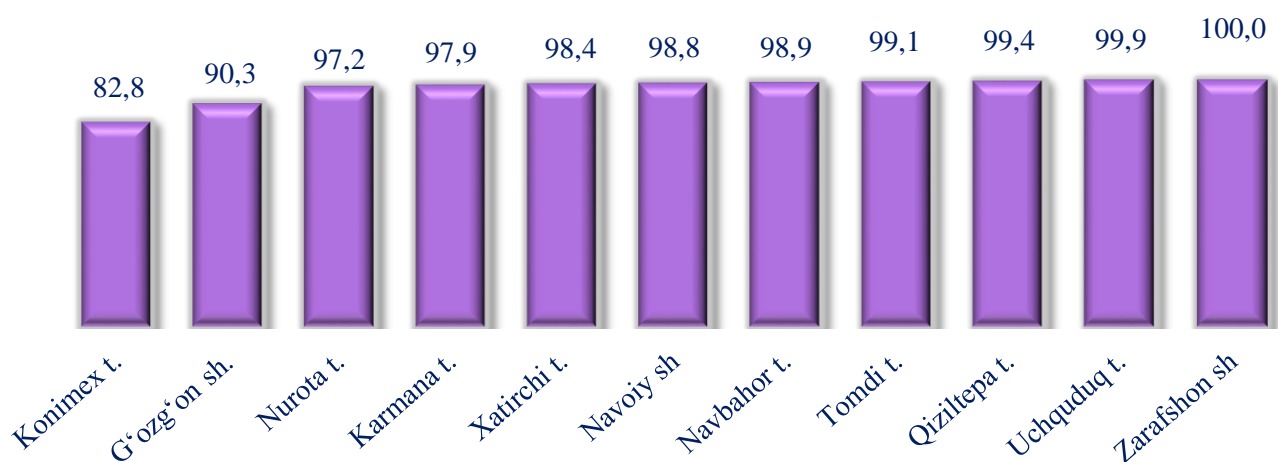




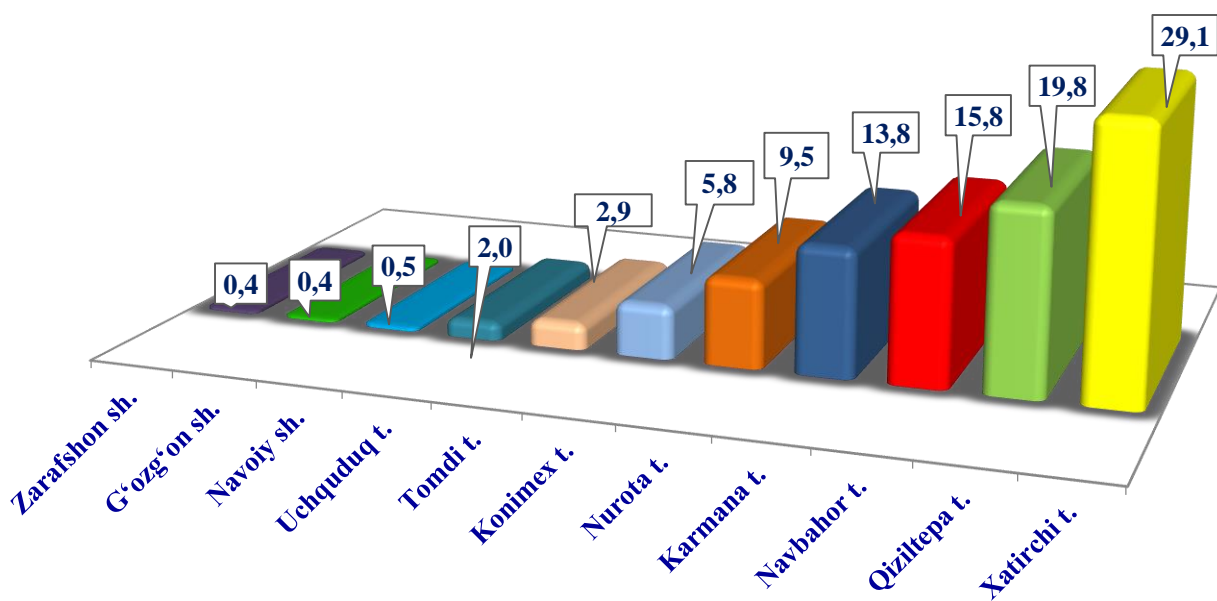
## Qishloq xo'jaligi mahsulotlari yetishtirish hajmi

	<i>Jami (mlrd. so'm)</i>	<i>O'sish sur'ati, % da</i>	<i>Aholi jon boshiga (ming so'mda)</i>	<i>Jami qishloq xo'jaligida kichik biznes ulushi, % da</i>
<b>Jami</b>	<b>16 070,5</b>	<b>103,9</b>	<b>15 383,3</b>	<b>97,6</b>
Navoiy sh.	83,1	121,6	542,0	98,8
Zarafshon sh.	61,1	67,6	709,2	100,0
G'ozg'on sh.	72,9	97,5	8 080,1	90,3
Karmana t.	2 213,3	107,5	16 522,5	97,9
Konimex t.	931,7	106,2	25 140,5	82,8
Qiziltepa t.	3 179,6	103,6	20 142,5	99,4
Navbahor t.	2 538,1	102,3	21 542,0	98,9
Nurota t.	1 523,0	101,2	17 441,6	97,2
Tomdi t.	459,8	112,9	29 435,1	99,1
Uchquduq t.	327,1	105,2	8 438,8	99,9
Xatirchi t.	4 680, 8	103,5	22 526,2	98,4

**2022- yil yanvar- dekabr oylarida qishloq xo‘jaligi  
mahsulotlari hajmida kichik biznes ulushi, % da**

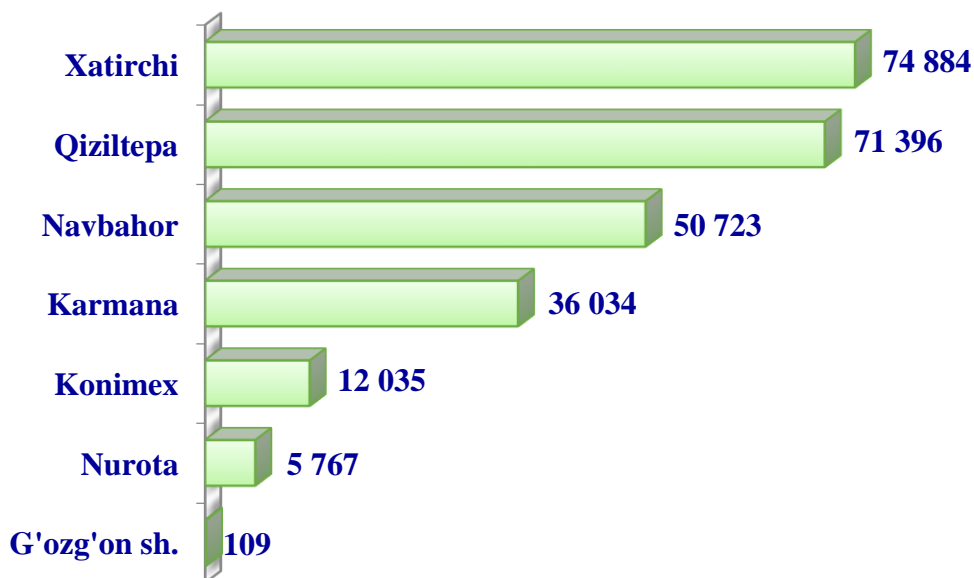


**2022- yil yanvar- dekabr oylarida qishloq xo‘jaligi  
mahsulotlari hajmida hududlarning ulushi, % da**

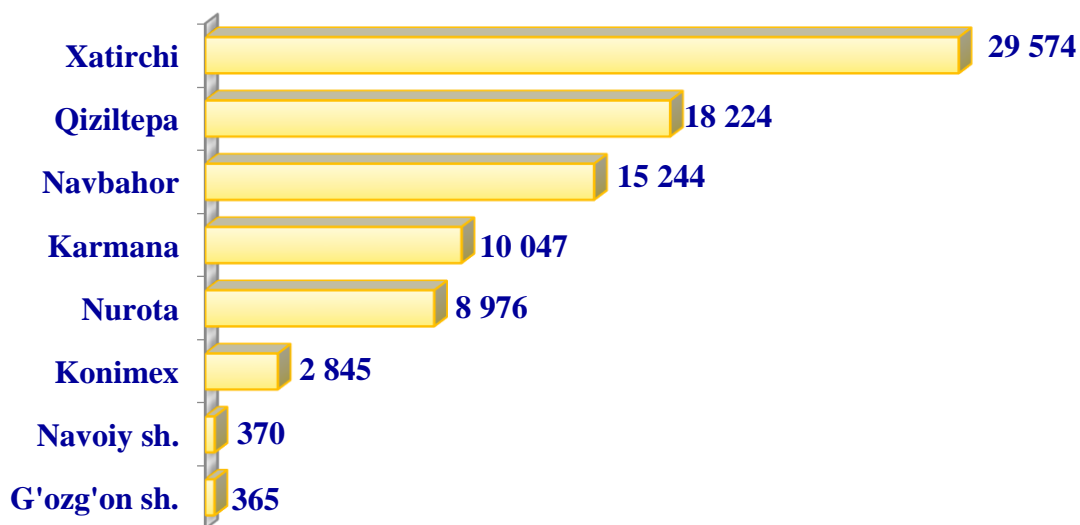



2022- yilning yanvar- dekabr oylarida hududlar kesimida asosiy  
turdagi dehqonchilik mahsulotlarini yetishtirish

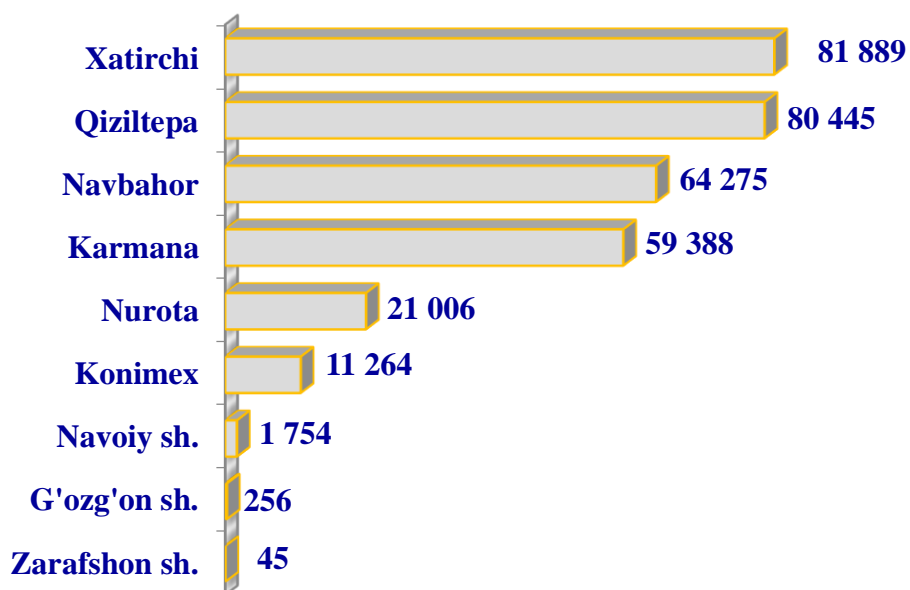
Navoiy viloyati bo'yicha don ekinlari  
yetishtirish hajmi, tonna



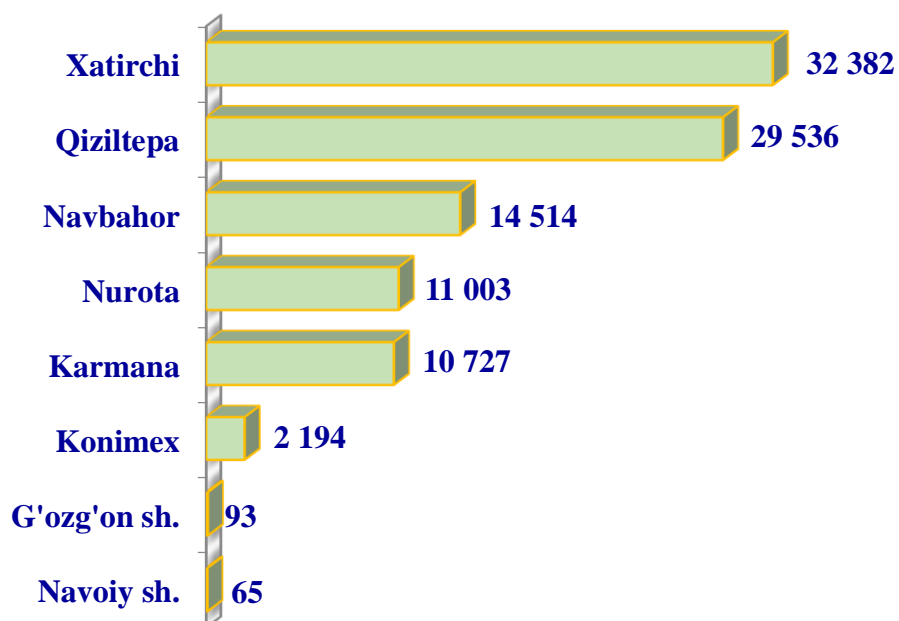
Navoiy viloyati bo'yicha kartoshka  
yetishtirish hajmi, tonna



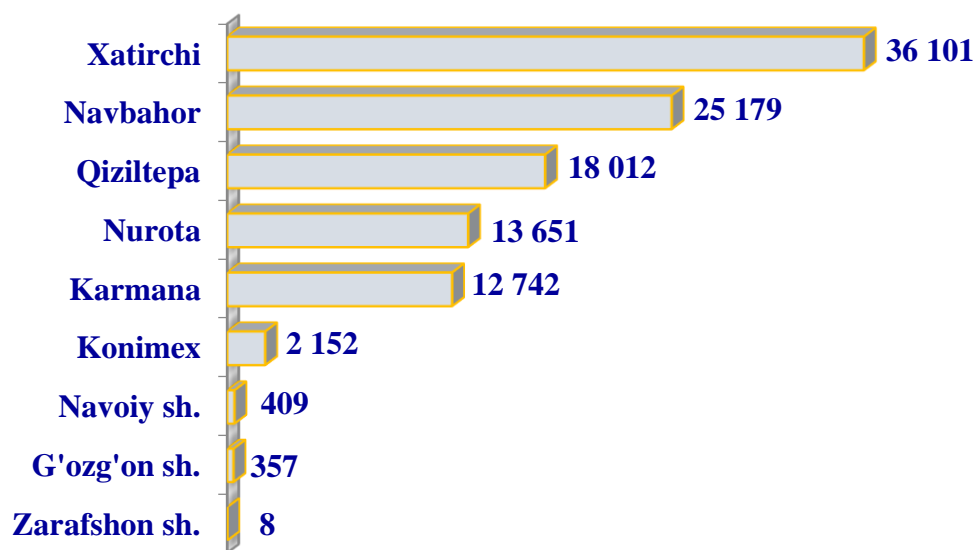
**Navoiy viloyati bo'yicha sabzavot  
yetishtirish hajmi, tonna**



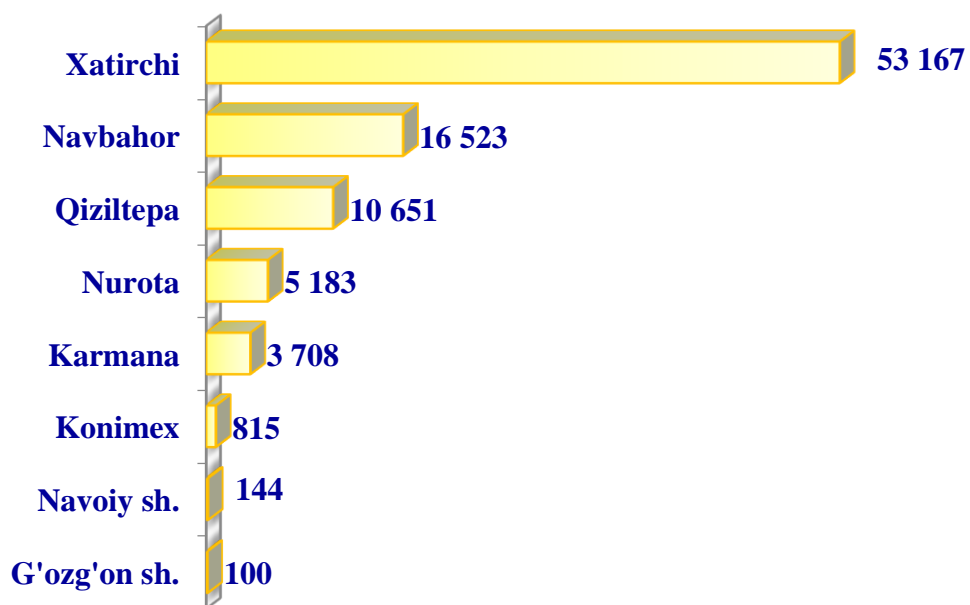
**Navoiy viloyati bo'yicha poliz  
yetishtirish hajmi, tonna**



**Navoiy viloyati bo'yicha meva  
yetishtirish hajmi, tonna**

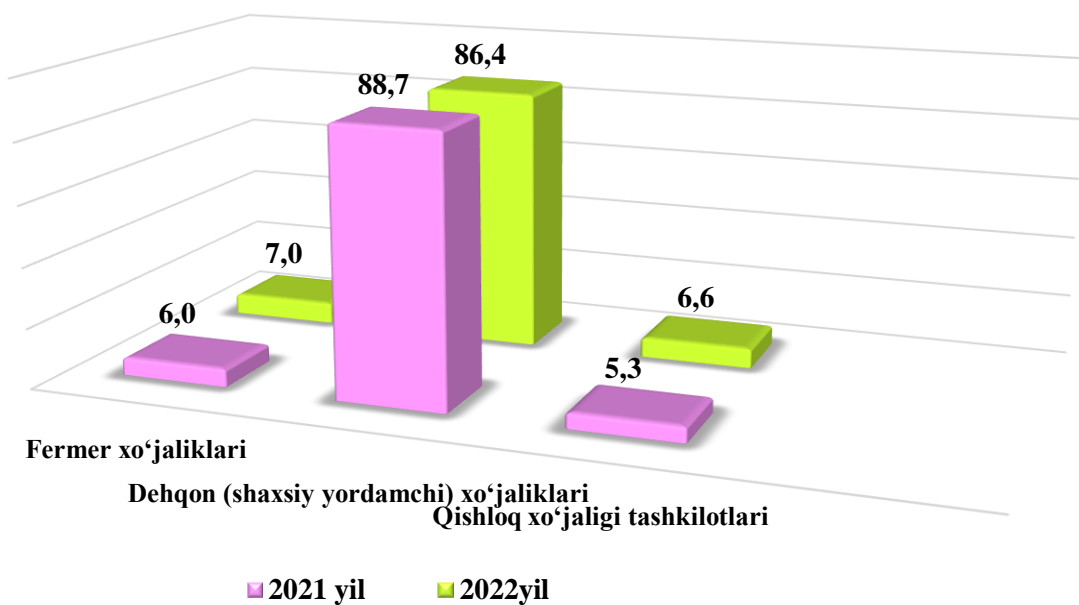


**Navoiy viloyati bo'yicha uzum  
yetishtirish hajmi, tonna**

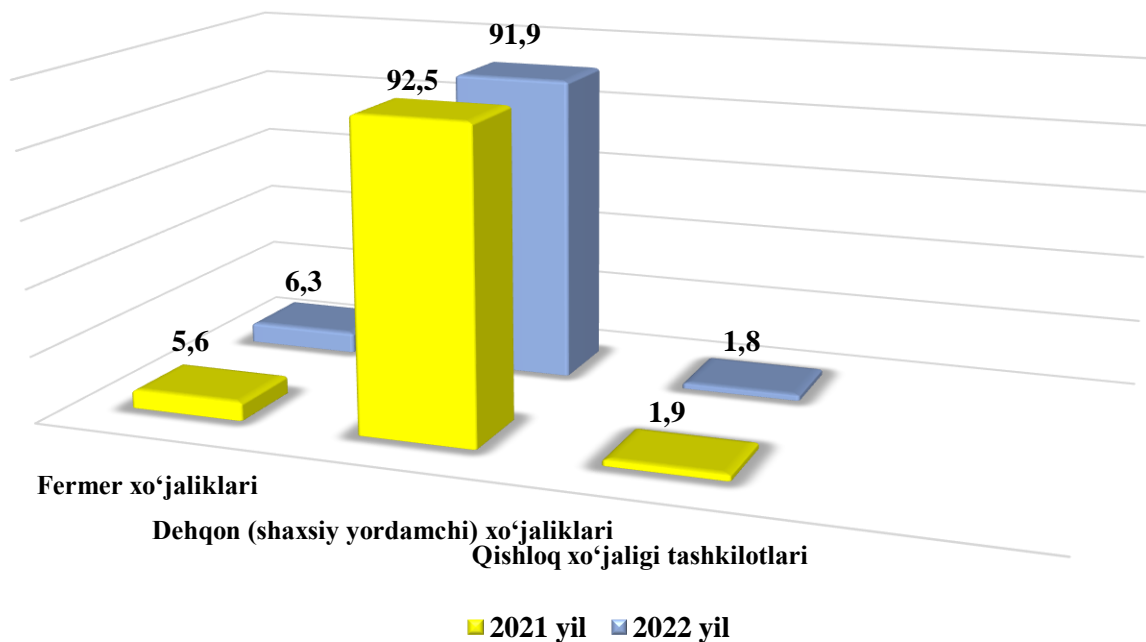


**2022- yil yanvar- dekabr oylarida qishloq xo‘jaligi mahsulotlari  
hajmining xo‘jaliklar toifalari bo‘yicha taqsimlanishi**  
(umumiy hajmga nisbatan)

**Go‘sht mahsulotlari (% da)**

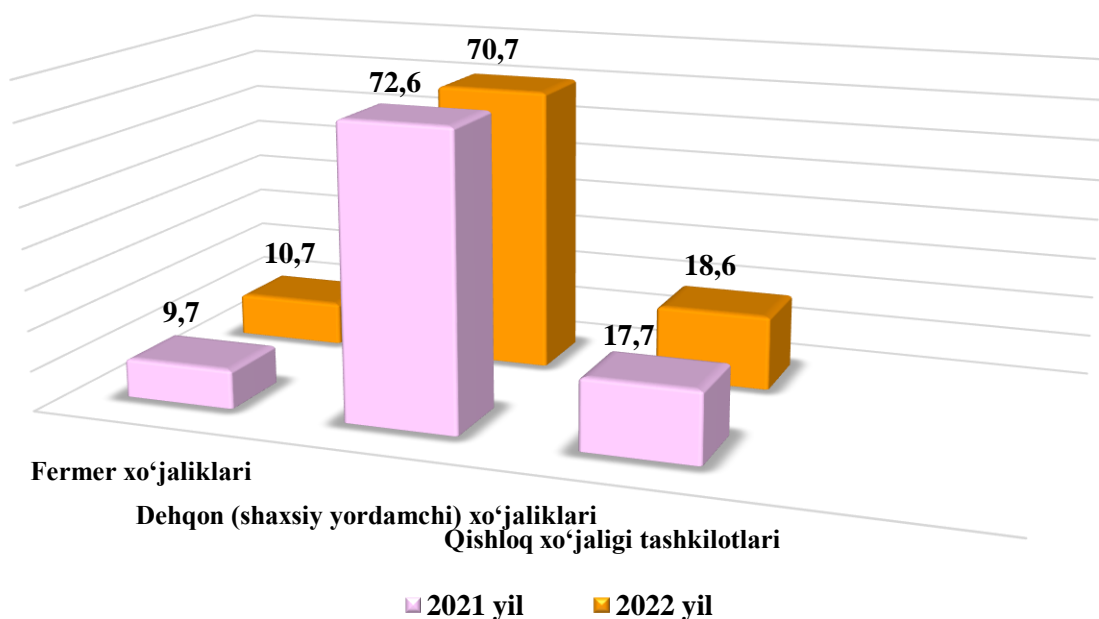


**Sut mahsulotlari (% da)**





### Tuxum mahsulotlari (% da)



Chorvachilik. 2023- yil 1- yanvar holatiga o'tgan yilning shu davriga nisbatan yirik shoxli qoramollar 2,5 foizga (jami 541,7 ming boshni tashkil qildi), qo'y va echkilar 2,5 foizga (2 378,6 ming bosh), otlar 1,6 foizga (21 541 bosh), parrandalar 4,8 foizga (3,4 mln bosh) ko'paydi.



### 2023- yil 1- yanvar holatiga chorva mollari va parrandalar bosh soni

	ming bosh	o'sish sur'ati, % da
<b>Yirik shoxli qoramol</b>	<b>541,7</b>	<b>102,5</b>
shu jumladan:		
Fermer xo'jaliklari	45,9	109,0
Dehqon (aholining shaxsiy yordamchi) xo'jaliklari	481,6	101,7
Qishloq xo'jaligi faoliyatini amalga oshiruvchi tashkilotlar	14,2	110,1
<b>ulardan sigirlar</b>	<b>218,4</b>	<b>101,5</b>
shu jumladan:		
Fermer xo'jaliklari	15,0	104,7
Dehqon (aholining shaxsiy yordamchi) xo'jaliklari	199,6	101,0
Qishloq xo'jaligi faoliyatini amalga oshiruvchi tashkilotlar	3,8	118,4
<b>Qo'y va echkilar</b>	<b>2 378,6</b>	<b>102,5</b>

shu jumladan:

	<i>ming bosh</i>	<i>o'sish sur'ati, % da</i>
Fermer xo'jaliklari	658,4	103,0
Dehqon (aholining shaxsiy yordamchi) xo'jaliklari	1 376,9	102,6
Qishloq xo'jaligi faoliyatini amalga oshiruvchi tashkilotlar	343,3	100,9
<b>Otlar (bosh)</b>	<b>2 1541</b>	<b>101,6</b>
shu jumladan:		
Fermer xo'jaliklari	9 028	101,4
Dehqon (aholining shaxsiy yordamchi) xo'jaliklari	10 844	101,2
Qishloq xo'jaligi faoliyatini amalga oshiruvchi tashkilotlar	1 669	105,6
<b>Parrandalar</b>	<b>3 403,1</b>	<b>104,8</b>
shu jumladan:		
Fermer xo'jaliklari	437,5	102,7
Dehqon (aholining shaxsiy yordamchi) xo'jaliklari	2 029,2	100,9
Qishloq xo'jaligi faoliyatini amalga oshiruvchi tashkilotlar	936,4	115,3

Dehqon (aholining shaxsiy yordamchi) xo'jaliklarida yirik shoxli qoramollarning ulushi 88,9 foizni, fermer xo'jaliklarida esa 8,5 foizni, shu jumladan, sigirlar mos ravishda 91,4 va 6,9 foizni, qo'y va echkilar 57,9 va 27,7 foizni, otlar 55,3 va 41,9 foizni, parrandalar 59,6 va 12,9 foizni tashkil etdi. 2022- yilning yanvar- dekabr oylarida barcha toifadagi xo'jaliklarda tirik vazn hisobida 180,6 ming tonna go'sht (2021-yilning yanvar-dekabr oylariga nisbatan 4,3 foizga ko'p), qariyb 520,6 ming tonna sut (4,6 foizga ko'p), 385,4 mln. dona tuxum (6,5 foizga ko'p), 313,2 ming dona qorako'l teri (4,5 foiz ko'p), 14,0 ming tonna baliq (9,6 foizga ko'p) yetishtirildi.



#### 2022- yil yanvar- dekabr oylarida yetishtirilgan chorvachilik mahsulotlari

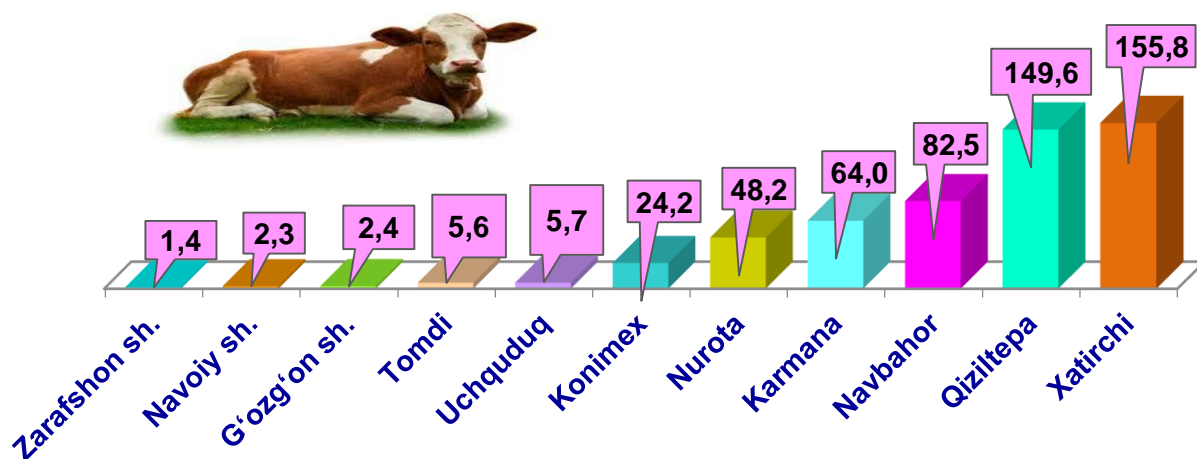
	<i>miqdori</i>	<i>o'sish sur'ati, % da</i>
<b>Go'sht (tirik vaznda), ming tn.</b>	<b>180,6</b>	<b>104,3</b>
shu jumladan:		
Fermer xo'jaliklari	12,6	120,2
Dehqon (aholining shaxsiy yordamchi) xo'jaliklari	156,1	101,6

	<i>miqdori</i>	<i>o'sish sur'ati, % da</i>
Qishloq xo'jaligi faoliyatini amalga oshiruvchi tashkilotlar	11,9	130,3
<b>Sut, ming tn.</b>	<b>520,6</b>	<b>104,6</b>
<i>shu jumladan:</i>		
Fermer xo'jaliklari	32,6	116,5
Dehqon (aholining shaxsiy yordamchi) xo'jaliklari	478,7	103,9
Qishloq xo'jaligi faoliyatini amalga oshiruvchi tashkilotlar	9,3	100,3
<b>Tuxum, mln. dona</b>	<b>385,4</b>	<b>106,5</b>
<i>shu jumladan:</i>		
Fermer xo'jaliklari	41,4	118,3
Dehqon (aholining shaxsiy yordamchi) xo'jaliklari	272,2	103,5
Qishloq xo'jaligi faoliyatini amalga oshiruvchi tashkilotlar	71,8	111,9
<b>Qorako'l teri, ming dona</b>	<b>313,2</b>	<b>104,5</b>
<i>shu jumladan:</i>		
Fermer xo'jaliklari	48,7	104,5
Dehqon (aholining shaxsiy yordamchi) xo'jaliklari	227,0	103,7
Qishloq xo'jaligi faoliyatini amalga oshiruvchi tashkilotlar	37,5	110,0
<b>Ovlangan baliq, tonna</b>	<b>13 995,0</b>	<b>109,6</b>
<i>shu jumladan:</i>		
Fermer xo'jaliklari	2 412,9	98,8
Dehqon (aholining shaxsiy yordamchi) xo'jaliklari	1 112,0	90,3
Qishloq xo'jaligi faoliyatini amalga oshiruvchi tashkilotlar	10 470,1	115,1

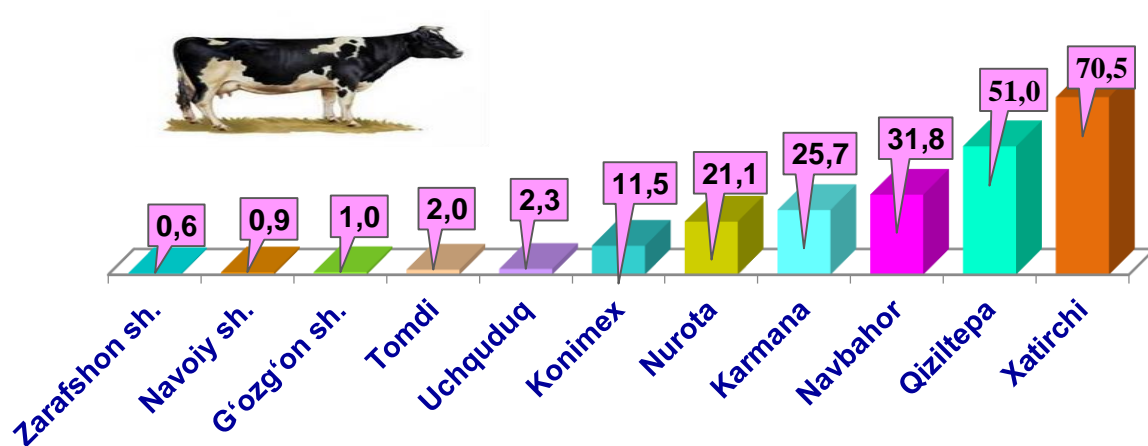
**2023-yil 1-yanvar holatiga xo‘jalik toifalari bo‘yicha  
chorva mollari va parrandalar bosh soni**

	<i>Fermer xo‘jaliklari</i>		<i>Dehqon (shaxsiy yordamchi) xo‘jaliklari</i>		<i>Qishloq xo‘jaligi faoliyatini amalga oshiruvchi tashkilotlar</i>	
	<i>ming bosh</i>	<i>o‘sinh sur‘ati, % da</i>	<i>ming bosh</i>	<i>o‘sinh sur‘ati, % da</i>	<i>ming bosh</i>	<i>o‘sinh sur‘ati, % da</i>
Yirik shoxli qoramollar	45,9	109,0	481,6	101,7	14,2	110,1
Sigirlar	15,0	104,7	199,6	101,0	3,8	118,4
Qo‘ylar va echkilar	658,4	103,0	1 376,9	102,6	343,3	100,9
Otlar	9,0	101,4	10,8	101,2	1,7	105,6
Parrandalar	437,5	102,7	2 029,2	100,9	936,4	115,3

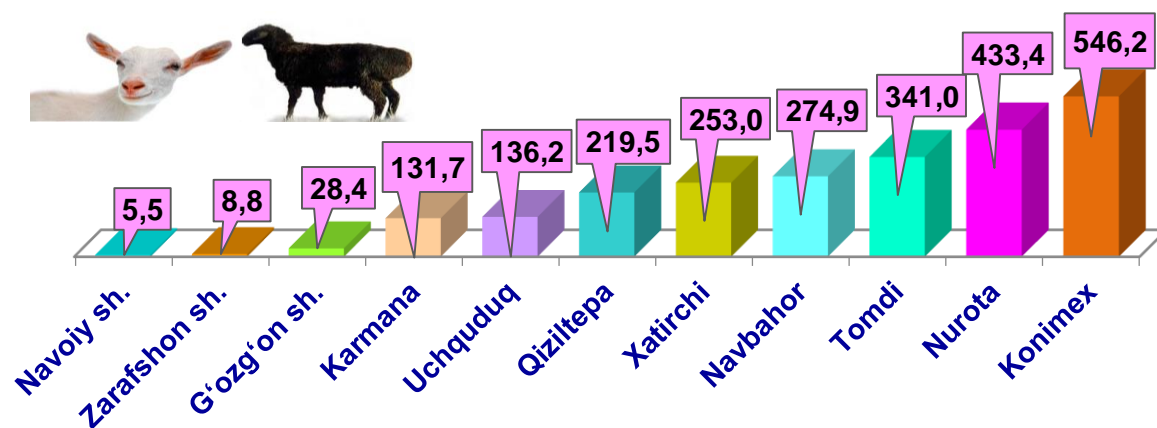
**2023- yil 1- yanvar holatiga hududlar kesimida chorva  
mollari va parrandalar bosh soni  
Yirik shoxli qoramollar (ming bosh)**



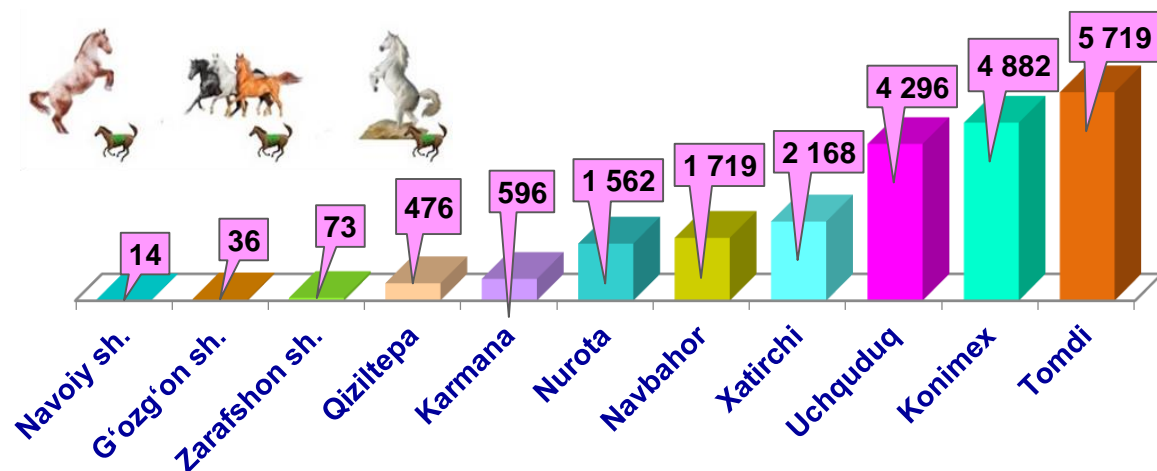
shu jumladan: sigirlar (ming bosh)



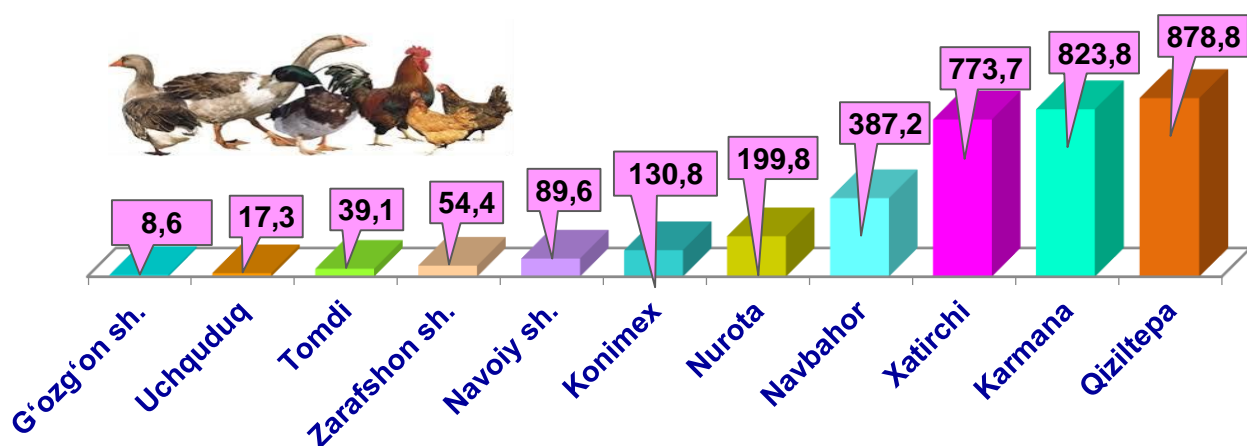
Qo'ylar va echkilar (ming bosh)



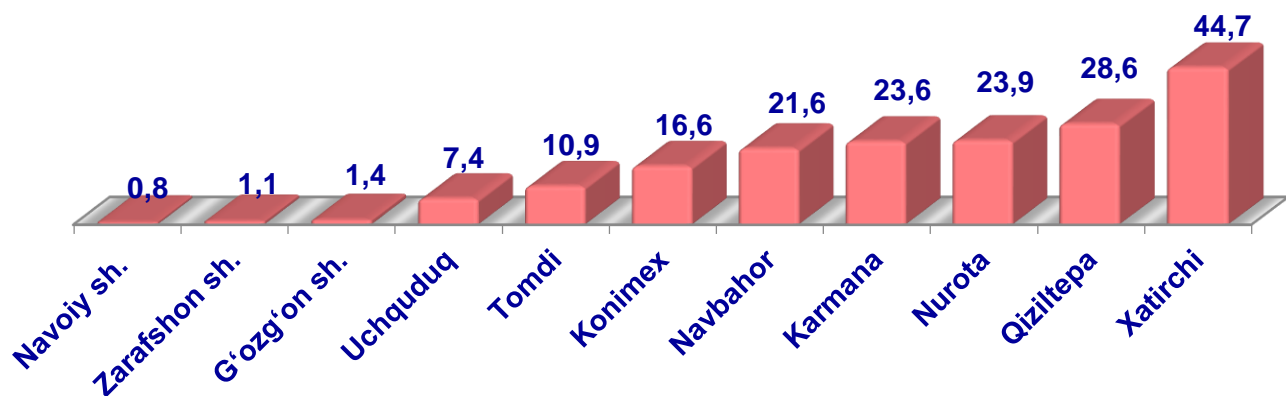
Otlar (bosh)



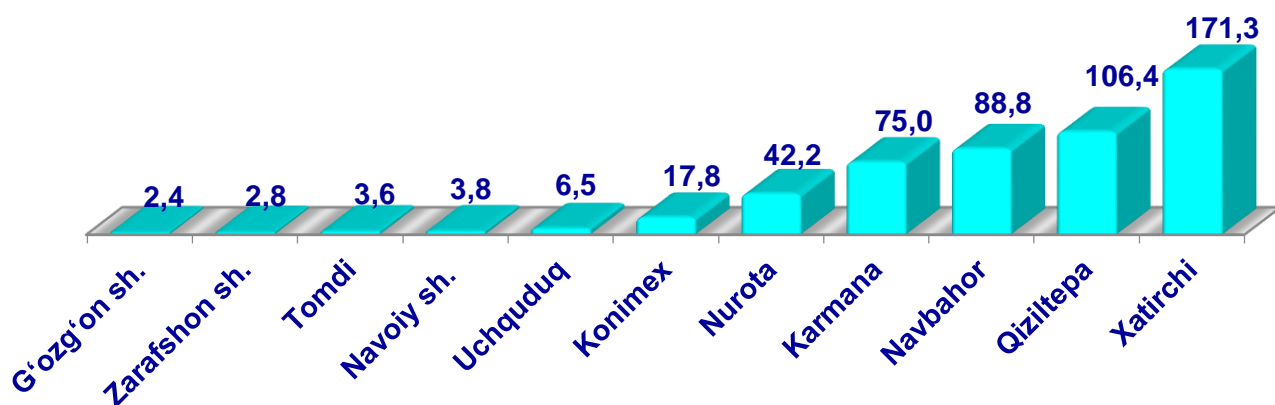
### Parrandalar (ming bosh)



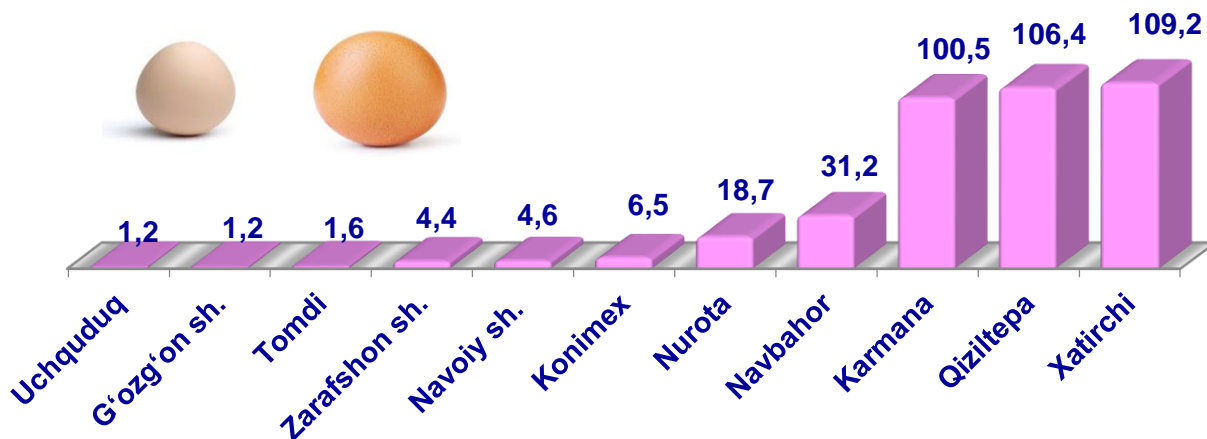
### 2022- yil yanvar- dekabr oylarida hududlar kesimida asosiy turdagi chorvachilik mahsulotlarini yetishtirish Go'sht (ming tonna)



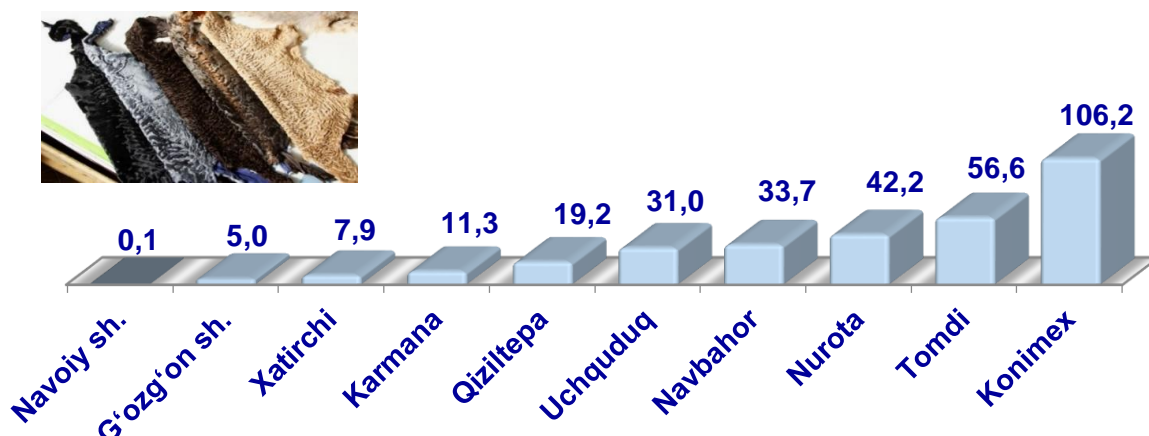
### Sut (ming tonna)



Tuxum (mln. dona)



Qorako'l teri (ming dona)



Barcha hududlarda chorvachilik mahsulotlari (go'sht, sut, tuxum) yetishtirishning o'sishi asosan dehqon va fermer xo'jaliklari hisobiga bo'lib, go'sht yetishtirish umumiy hajmida ularning ulushi 93,4 foizni, sut yetishtirishda 98,2 foizni, tuxum yetishtirishda 81,4 foizni tashkil etdi.

**Fermer xo'jaliklari.** 2022- yil yanvar- dekabr oylarida fermer xo'jaliklari tomonidan yetishtirilgan qishloq xo'jaligi mahsulotlari hajmi 3 603,4 mlrd. so'mni yoki 2021-yilning tegishli davriga nisbatan 105,5 foizni tashkil qildi. Qishloq xo'jaligi mahsulotlari umumiy hajmida fermer xo'jaliklarining ulushi 23,6 foizni tashkil etdi.

2023- yil 1- yanvar holatiga fermer xo'jaliklarida 45,9 ming bosh yirik shoxli qoramol, shu jumladan 15,0 ming bosh sigir, 658,4 ming bosh qo'y va echkilar, 9 028 bosh ot, 437,5 ming bosh parrandalar mavjud.



**2022- yil yanvar- dekabr oylarida fermer xo‘jaliklari tomonidan yetishtirilgan asosiy turdagi qishloq xo‘jaligi mahsulotlari**

	Yanvar- dekabr				O‘shish sur‘ati, % da
	2021- yil		2022- yil		
	tonna	umumiy hajmidagi ulushi, % da	tonna	umumiy hajmidagi ulushi, % da	
Don	215 345	86,6	216 039	86,1	100,3
Kartoshka	8 441	10,4	11 662	13,6	138,2
Sabzavot	60 013	19,7	65 707	20,5	109,5
Poliz	36 052	37,2	38 257	38,1	106,1
Meva	36 435	34,4	37 503	34,5	102,9
Uzum	30 964	36,3	31 926	35,4	103,1
Paxta	108 783	98,0	111 291	96,7	102,3
Go‘sh, tirik vaznda	10 474	6,0	12 594	7,0	120,2
Sut	27 976	5,6	32 583	6,3	116,5
Tuxum, ming dona	34 944	9,7	41 356	10,7	118,3
Qirqib olingan jun	911	20,9	931	20,6	102,2
Qorako‘l teri, dona	46 637	15,6	48 719	15,6	104,5
Pilla	587	61,3	609	59,5	103,7
Olingan asal	138,2	12,5	122,0	10,8	88,3
Ovlangan baliq	2 443	19,1	2 413	17,2	98,8