

## I. ISTE'MOL BOZORI

2021-yil yanvar-dekabr oylarida chakana savdo tovar aylanmasi 9 521,4 mlrd. so'mni, 2020-yilning yanvar-dekabr oylariga nisbatan 8,2 foizga o'sdi.

### 2021-yil yanvar-dekabr oylarida chakana savdo tovar aylanmasi shahar va tumanlar bo'yicha (ovqatlanish tashkilotlarini qo'shgan holda)

	<i>Jami</i>		<i>Aholi jon boshiga (ming so'm)</i>
	<i>mlrd. so'm</i>	<i>o'sish sur'ati, % da</i>	
<b>Jami</b>	<b>9 521,4</b>	<b>108,2</b>	<b>9 301,0</b>
Navoiy sh.	3 138,6	105,3	21 092,7
Zarafshon sh.	958,4	113,8	11 222,4
Karmana t.	1 625,8	110,4	12 486,9
Konimex t.	255,1	111,7	6 990,3
Qiziltepa t.	1 065,1	108,5	6 862,7
Navbahor t.	451,5	100,8	3 902,0
Nurota t.	440,8	111,3	4 650,0
Tomdi t.	63,0	105,8	4 114,6
Uchquduq t.	447,2	109,2	11 768,9
Xatirchi t.	1 075,9	110,0	5 279,4

**Xo‘jalik yurituvchi sub‘ektlarning mulkchilik shakllari bo‘yicha chakana savdo tovar aylanmasi**

	<i>mlrd. so‘m</i>	<i>o‘sish sur‘ati, % da</i>	<i>jamiga nisbatan ulushi, % da</i>
<b>Jami</b>	<b>9 521,4</b>	<b>108,2</b>	<b>100,0</b>
<i>shu jumladan: mulkchilik shakllari bo‘yicha:</i>			
davlat mulki	25,8	106,2	0,3
nodavlat mulki	9 495,6	108,3	99,7
undan fuqarolarning xususiy mulki	5 682,3	110,1	59,7

**Viloyatning shahar va tumanlar kesimida mulkchilik shakli bo‘yicha chakana savdo tovar aylanmasi hajmi**

	<i>Jami (mlrd. so‘m)</i>	<i>shundan,</i>			
		<i>Nodavlat mulki (mlrd. so‘m)</i>	<i>Jamiga nisbatan ulushi, % da</i>	<i>Davlat mulki (mlrd. so‘m)</i>	<i>Jamiga nisbatan ulushi, % da</i>
<b>Jami</b>	<b>9 521,4</b>	<b>9 495,6</b>	<b>99,7</b>	<b>25,8</b>	<b>0,3</b>
Navoiy sh.	3 138,6	3 112,8	99,2	25,8	0,8
Zarafshon sh.	958,4	958,4	100,0	-	-
Karmana t.	1 625,8	1 625,8	100,0	-	-
Konimex t.	255,1	255,1	100,0	-	-
Qiziltepa t.	1 065,1	1 065,1	100,0	-	-
Navbahor t.	451,5	451,5	100,0	-	-
Nurota t.	440,8	440,8	100,0	-	-
Tomdi t.	63,0	63,0	100,0	-	-
Uchquduq t.	447,2	447,2	100,0	-	-
Xatirchi t.	1 075,9	1 075,9	100,0	-	-

Mulkchilik shakli bo‘yicha chakana savdo tovar aylanmasi hajmining asosiy qismi nodavlat mulki hisoblanib, 2021-yil yanvar-dekabr oylarida 9 495,6 mlrd. so‘mni tashkil etdi va bu ko‘rsatkich 2020-yilning mos davriga nisbatan 8,3 foizga ko‘paydi.

Huddi shuningdek, mulkchilik shakli bo'yicha chakana savdo tovar aylanmasi hajmidagi davlat mulki 2021-yil yanvar-dekabr oylarida 25,8 mlrd. so'mni tashkil etdi va bu ko'rsatkich 2020-yilning mos davriga nisbatan 6,2 foizga ko'paydi.

### 2021-yil yanvar-dekabr oylarida chakana savdo aylanmasi tarkibi

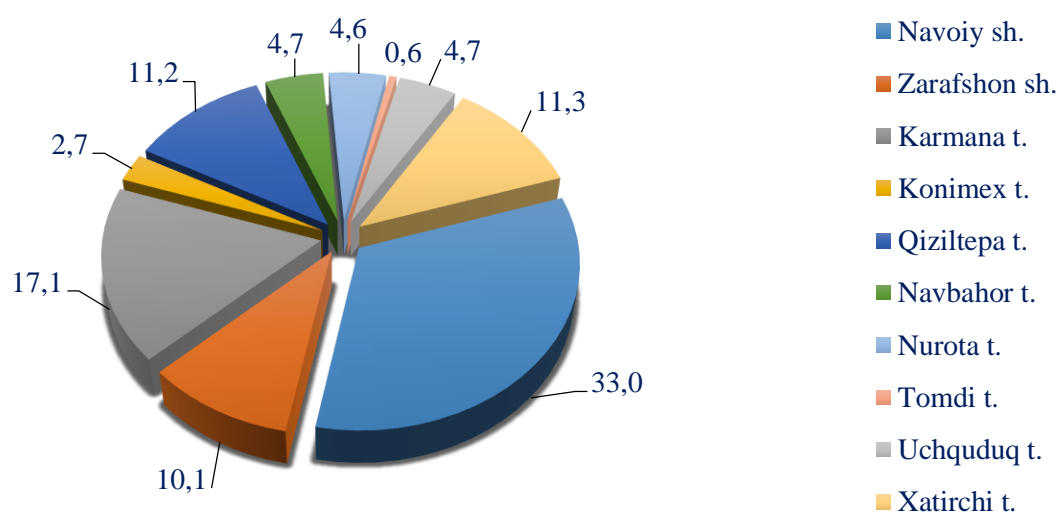
	<i>mlrd. so'm</i>	<i>o'sish sur'ati, % da</i>	<i>jamiga nisbatan ulushi, % da</i>
<b>Chakana savdo tovar aylanmasi</b>	<b>9 521,4</b>	<b>108,2</b>	<b>100,0</b>
<i>shu jumladan:</i>			
savdo korxonalari	3 839,1	105,7	40,3
Yakka tartibdagi tadbirkorlik	5 198,9	107,6	54,6
uyushmagan sektor (tashkil etilmagan savdo faoliyati)	483,0	146,3	5,1

Savdo korxonalarining chakana savdo tovar aylanmasi hajmi 2021-yil yanvar-dekabr oylarida 3 839,1 mlrd. so'mni tashkil etib, o'tgan yilning shu davriga nisbatan 5,7 foizga kamaydi.

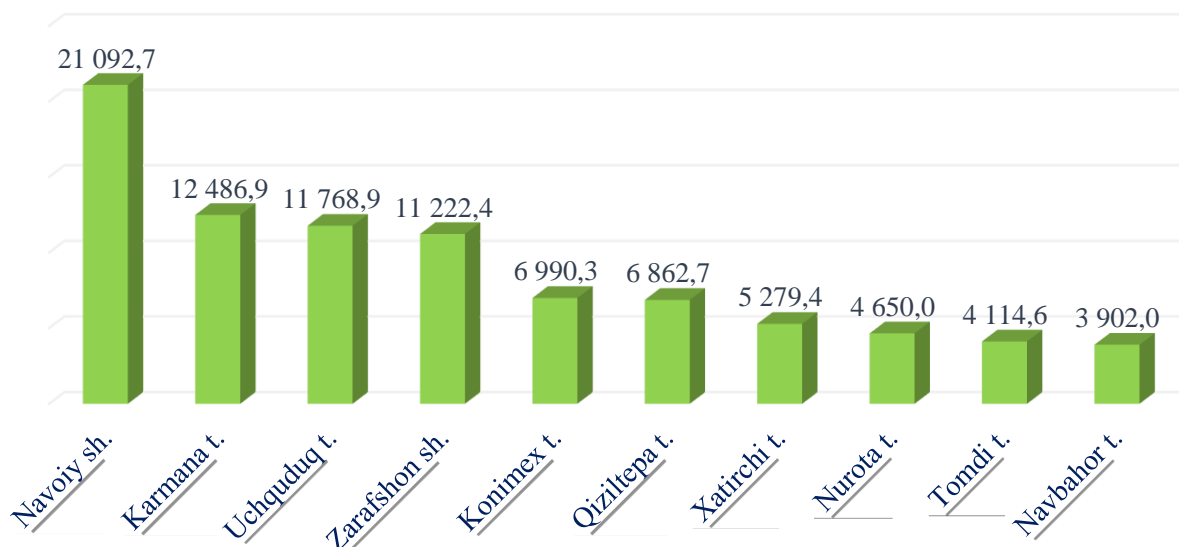
Yakka tartibdagi tadbirkorlikning jami chakana savdo tovar aylanmasi hajmi 2021-yil yanvar-dekabr oylarida 5 198,9 mlrd. so'mni tashkil etib, o'tgan yilning shu davriga nisbatan 7,6 foizga ko'paydi.

Chakana savdo tovar aylanmasi (umumovqatlanish faoliyatini qo'shgan holda) viloyat bo'yicha aholi jon boshiga 9 301,0 ming so'mni tashkil etdi.

### 2021-yil yanvar-dekabr oylarida chakana savdo tovar aylanmasi hajmida shahar va tumanlarning ulushi, % da



**2021-yil yanvar-dekabr oylarida aholi jon boshiga  
chakana savdo tovar aylanmasi  
(ming so‘mda)**



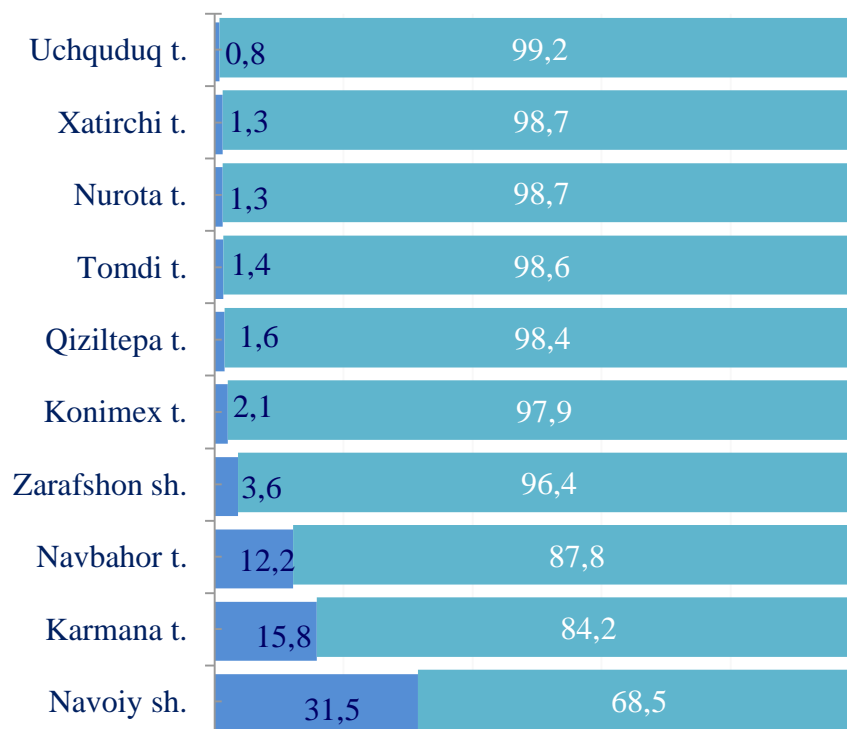
**Viloyat chakana savdo tovar aylanmasida kichik biznes va xususiy  
tadbirkorlik sub‘ektlarining hajmi (mlrd. so‘m)**

	2021-yil yanvar-dekabr		Kichik biznes va xususiy tadbirkorlik sub‘ektlari		
	Jami	O‘shish sur‘ati, % da	Hajmi	Jamiga nisbatan ulushi, % da	Aholi jon boshiga ming so‘m
<b>Jami</b>	<b>9 521,4</b>	<b>108,2</b>	<b>8 142,3</b>	<b>85,5</b>	<b>7 953,8</b>
Navoiy sh.	3 138,6	105,3	2 150,8	68,5	14 454,6
Zarafshon sh.	958,4	113,8	924,0	96,4	10 819,6
Karmana t.	1 625,8	110,4	1 369,5	84,2	10 518,1
Konimex t.	255,1	111,7	249,9	97,9	6 846,6
Qiziltepa t.	1 065,1	108,5	1 048,5	98,4	6 755,6
Navbahor t.	451,5	100,8	396,2	87,8	3 424,6
Nurota t.	440,8	111,3	435,3	98,7	4 591,7
Tomdi t.	63,0	105,8	62,1	98,7	4 059,9
Uchquduq t.	447,2	109,2	443,8	99,2	11 677,9
Xatirchi t.	1 075,9	110,0	1 062,3	98,7	5 212,2

**Viloyat chakana savdo tovar aylanmasining tarkibi**  
(mlrd. so‘m)

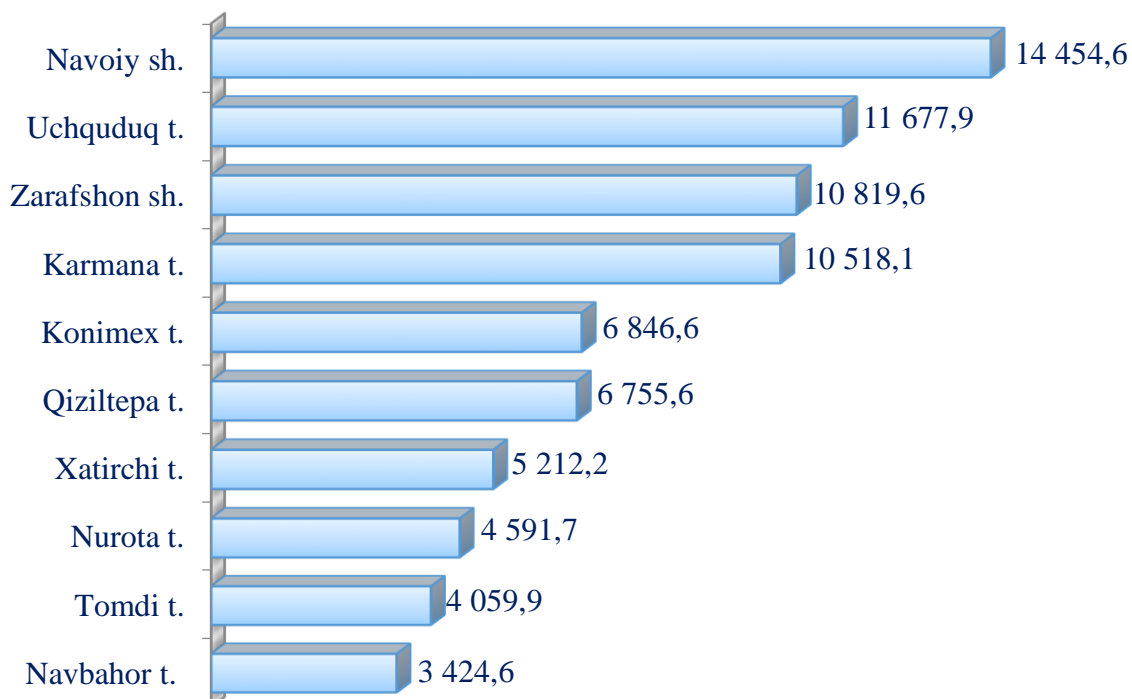
	<i>Jami</i>	<i>shundan</i>			
		<i>Yirik korxonalar</i>	<i>Jamiga nisbatan ulushi, % da</i>	<i>Kichik biznes va xususiy tadbirkorlik sub‘ektlari</i>	<i>Jamiga nisbatan ulushi, % da</i>
<b>Jami</b>	<b>9 521,4</b>	<b>1 379,1</b>	<b>14,5</b>	<b>8 142,3</b>	<b>85,5</b>
Navoiy sh.	3 138,6	987,7	31,5	2 150,8	68,5
Zarafshon sh.	958,4	34,4	3,6	924,0	96,4
Karmana t.	1 625,8	256,3	15,8	1 369,5	84,2
Konimex t.	255,1	5,2	2,1	249,9	97,9
Qiziltepa t.	1 065,1	16,6	1,6	1 048,5	98,4
Navbahor t.	451,5	55,2	12,2	396,2	87,8
Nurota t.	440,8	5,5	1,3	435,3	98,7
Tomdi t.	63,0	0,8	1,3	62,1	98,7
Uchquduq t.	447,2	3,5	0,8	443,8	99,2
Xatirchi t.	1 075,9	13,7	1,3	1 062,3	98,7

**Viloyat chakana savdo tovar aylanmasida yirik korxonalar, kichik biznes va xususiy tadbirkorlik sub'ektlarining ulushi, % da**



■ Yirik korxonalar    ■ Kichik biznes va xususiy tadbirkorlik sub'ektlari

**Aholi jon boshiga chakana savdo tovar aylanmasida kichik biznesning hajmi (ming so'm)**



Jumladan, 2021-yilning yanvar-dekabr oylari mobaynida chakana savdo tovar aylanmasi tarkibida umumiy ovqatlanish tashkilotlarining savdo aylanmasi 236,8 mlrd. soʻmga yetdi yoki 2020-yil yanvar-dekabrda nisbatan 118,5 foizni tashkil etdi.

**Hududlar kesimida umumiy ovqatlanish tashkilotlari  
savdo aylanmasi hajmi (mlrd.soʻm)**

	<i>Jami</i>	<i>Oʻsish surʻati, % da</i>	<i>shundan,</i>		
			<i>Yirik korxonalar</i>	<i>Oʻsish surʻati, % da</i>	<i>Jamiga nisbatan ulushi, % da</i>
<b>Jami</b>	<b>236,8</b>	<b>118,5</b>	<b>34,6</b>	<b>202,3</b>	<b>14,6</b>
Navoiy sh.	85,2	110,5	11,4	96,8	13,4
Zarafshon sh.	33,1	102,1	6,1	120,2	18,3
Karmana t.	31,8	128,3	0,2	79,4	0,6
Konimex t.	4,1	108,0	-	-	-
Qiziltepa t.	15,5	117,0	-	-	-
Navbahor t.	38,4	203,9	16,9	-	44,1
Nurota t.	4,8	119,8	-	-	-
Tomdi t.	0,9	105,5	-	-	-
Uchquduq t.	7,1	73,2	-	-	-
Xatirchi t.	16,1	105,5	-	-	-

**Viloyatda kichik biznes va xususiy tadbirkorlik umumiy ovqatlanish  
korxonalari tomonidan amalga oshirilgan savdo  
aylanmasi hajmi, (mlrd. so‘m)**

	<i>Jami</i>	<i>O‘shish sur‘ati, % da</i>	<i>shundan,</i>		
			<i>Kichik biznes va xususiy tadbirkorlik sub‘ektlari</i>	<i>O‘shish sur‘ati, % da</i>	<i>Jamiga nisbatan ulushi, % da</i>
<b>Jami</b>	<b>236,8</b>	<b>118,5</b>	<b>202,2</b>	<b>110,7</b>	<b>85,4</b>
Navoiy sh.	85,2	110,5	73,7	113,0	86,6
Zarafshon sh.	33,1	102,1	27,0	98,8	81,7
Karmana t.	31,8	128,3	31,6	128,8	99,4
Konimex t.	4,1	108,0	4,1	108,0	100,0
Qiziltepa t.	15,5	117,0	15,5	117,0	100,0
Navbahor t.	38,4	203,9	21,5	114,0	55,9
Nurota t.	4,8	119,8	4,8	119,8	100,0
Tomdi t.	0,9	105,5	0,9	105,5	100,0
Uchquduq t.	7,1	73,2	7,1	73,2	100,0
Xatirchi t.	16,1	105,5	16,1	105,5	100,0

**Mulkchilik shakli bo‘yicha umumiy ovqatlanish  
korxonalarining tovar aylanmasi hajmi**

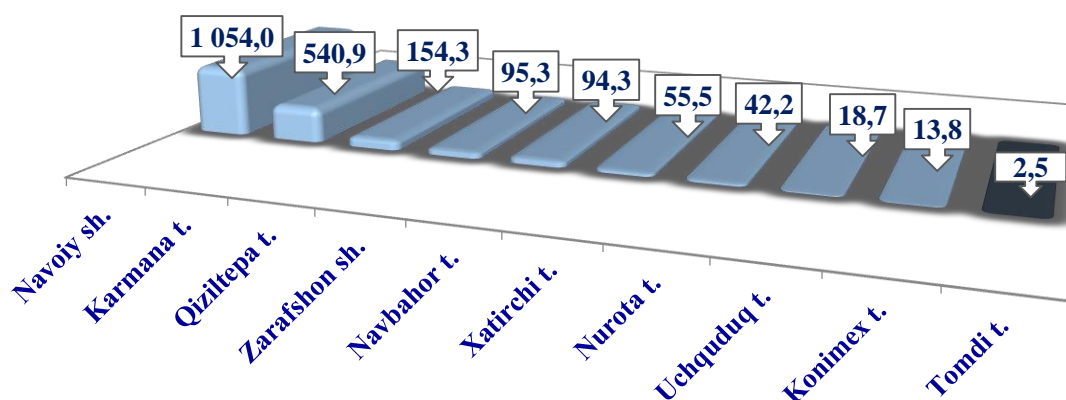
	<i>Jami (mlrd. so‘m)</i>	<i>shundan</i>			
		<i>Nodavlat mulki (mlrd. so‘m)</i>	<i>Jamiga nisbatan ulushi, % da</i>	<i>Davlat mulki (mlrd. so‘m)</i>	<i>Jamiga nisbatan ulushi, % da</i>
<b>Jami</b>	<b>236,8</b>	<b>225,2</b>	<b>95,1</b>	<b>11,6</b>	<b>4,9</b>
Navoiy sh.	85,2	73,6	86,4	11,6	13,6
Zarafshon sh.	33,1	33,1	100,0	-	-
Karmana t.	31,8	31,8	100,0	-	-
Konimex t.	4,1	4,1	100,0	-	-
Qiziltepa t.	15,5	15,5	100,0	-	-
Navbahor t.	38,4	38,4	100,0	-	-
Nurota t.	4,8	4,8	100,0	-	-
Tomdi t.	0,9	0,9	100,0	-	-
Uchquduq t.	7,1	7,1	100,0	-	-
Xatirchi t.	16,1	16,1	100,0	-	-



Mulkchilik shakli bo'yicha umumiy ovqatlanish korxonalarining tovar aylanmasi hajmining asosiy qismi nodavlat mulki hisoblanib, 2021-yil yanvar-dekabr oylarida 225,2 mlrd. so'mni tashkil etdi. Bu ko'rsatkich 2020-yilning mos davriga nisbatan 19,8 foizga ko'paydi.

Huddi shuningdek, mulkchilik shakli bo'yicha umumiy ovqatlanish korxonalarining tovar aylanmasi hajmidagi davlat mulki 2021-yil yanvar-dekabr oylarida 11,6 mlrd. so'mni tashkil etdi. Bu ko'rsatkich 2020-yilning mos davriga nisbatan 1,9 foizga kamaydi.

### Navoiy viloyati hududlari kesimida ulgurji




### Viloyatda yirik korxonalar tomonidan amalga oshirilgan Ulgurji savdo tovar aylanmasi xajmi, (mlrd. so'm)

	Jami	O'sish sur'ati, % da	Jamidan		
			Yirik korxonalar	Jamiga nisbatan ulushi, % da	O'sish sur'ati, % da
<b>Jami</b>	<b>2 071,8</b>	<b>97,9</b>	<b>403,0</b>	<b>19,5</b>	<b>70,9</b>
Navoiy sh.	1 054,0	94,4	298,4	28,3	57,6
Zarafshon sh.	95,3	135,2	-	-	-
Karmana t.	540,9	100,3	33,3	6,2	243,6
Konimex t.	13,8	131,3	1,4	10,3	36,9
Qiziltepa t.	154,3	117,3	1,1	-	-
Navbahor t.	94,3	140,4	68,8	72,9	210,2
Nurota t.	42,2	164,9	-	-	-
Tomdi t.	2,5	19,0	-	-	-
Uchquduq t.	18,7	42,5	-	-	-
Xatirchi t.	55,5	56,5	-	-	-

**Viloyatda kichik biznes va xususiy tadbirkorlik sub'ektlari  
tomonidan amalga oshirilgan ulgurji savdo tovar aylanmasi, (mlrd. so'm)**

	Jami	O'sish sur'ati, % da	shundan,		
			Kichik biznes va xususiy tadbirkorlik sub'ektlari	Jamiga nisbatan ulushi, % da	O'sish sur'ati, % da
<b>Jami</b>	<b>2 071,8</b>	<b>97,9</b>	<b>1 668,8</b>	<b>80,5</b>	<b>107,8</b>
Navoiy sh.	1 054,0	94,4	755,6	71,7	126,3
Zarafshon sh.	95,3	135,2	95,3	100,0	135,2
Karmana t.	540,9	100,3	507,6	93,8	96,6
Konimex t.	13,8	131,3	12,4	89,7	186,2
Qiziltepa t.	154,3	117,3	153,2	99,3	116,5
Navbahor t.	94,3	140,4	25,5	27,1	74,1
Nurota t.	42,2	164,9	42,2	100,0	164,9
Tomdi t.	2,5	19,0	2,5	100,0	19,0
Uchquduq t.	18,7	42,5	18,7	100,0	42,5
Xatirchi t.	55,5	56,5	55,5	100,0	56,5

**Ulgurji savdo tovar aylanmasida viloyat hududlarining ulushi**



### Mulkchilik shakli bo'yicha ulgurji savdo tovar aylanmasi hajmi

	<i>Jami (mlrd. so'm)</i>	<i>shundan</i>			
		<i>Nodavlat mulki (mlrd. so'm)</i>	<i>Jamiga nisbatan ulushi, % da</i>	<i>Davlat mulki (mlrd. so'm)</i>	<i>Jamiga nisbatan ulushi, % da</i>
<b>Jami</b>	<b>2 071,8</b>	<b>2 068,7</b>	<b>99,9</b>	<b>3,1</b>	<b>0,1</b>
Navoiy sh.	1 054,0	1 054,0	100,0	-	-
Zarafshon sh.	95,3	95,3	100,0	-	-
Karmana t.	540,9	537,9	99,4	3,1	0,6
Konimex t.	13,8	13,8	100,0	-	-
Qiziltepa t.	154,3	154,3	100,0	-	-
Navbahor t.	94,3	94,3	100,0	-	-
Nurota t.	42,2	42,2	100,0	-	-
Tomdi t.	2,5	2,5	100,0	-	-
Uchquduq t.	18,7	18,7	100,0	-	-
Xatirchi t.	55,5	55,5	100,0	-	-

Mulkchilik shakli bo'yicha ulgurji savdo tovar aylanmasi hajmining asosiy qismi nodavlat mulki hisoblanib, 2021-yil yanvar-dekabr oylarida 2 068,7 mlrd. so'mni tashkil etdi. Bu ko'rsatkich 2020-yilning mos davriga nisbatan 2,1 foizga kamaydi.

Xuddi shuningdek, mulkchilik shakli bo'yicha ulgurji savdo tovar aylanmasi hajmidagi davlat mulki 2021-yil yanvar-dekabr oylarida 3,1 mlrd. so'mni tashkil etib, bu ko'rsatkich 2020-yilning mos davriga nisbatan 3,4 foizga kamaydi.