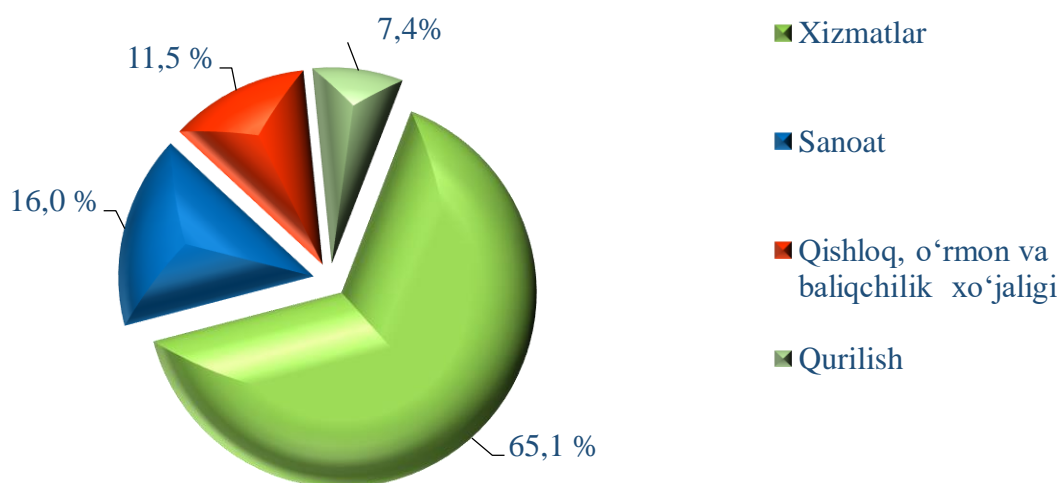


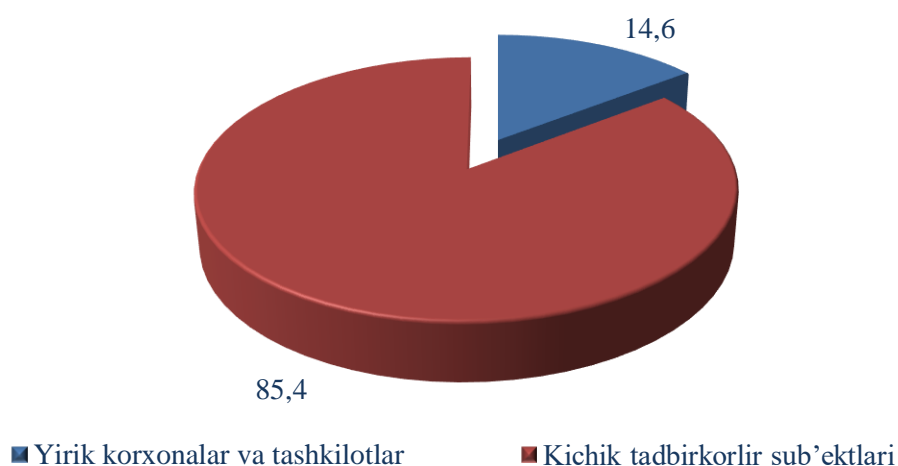
I. XIZMATLAR

2022-yil 1-yanvar holatiga ko‘ra, xizmatlar sohasida 14 779 ta korxonalar va tashkilotlar faoliyat ko‘rsatib kelmoqda.

2022-yil 1-yanvar holatiga korxonalar va tashkilotlarning umumiy sonida xizmatlar sohasida faoliyat ko‘rsatayotgan korxonalar va tashkilotlarning ulushi, % da
(fermer va dehqon xo‘jaliklaridan tashqari)



Xizmat ko‘rsatuvchi korxonalar va tashkilotlar umumiy sonining 12 615 tasi yoki 85,4 foizi kichik biznes sub‘ektlarini tashkil etadi.

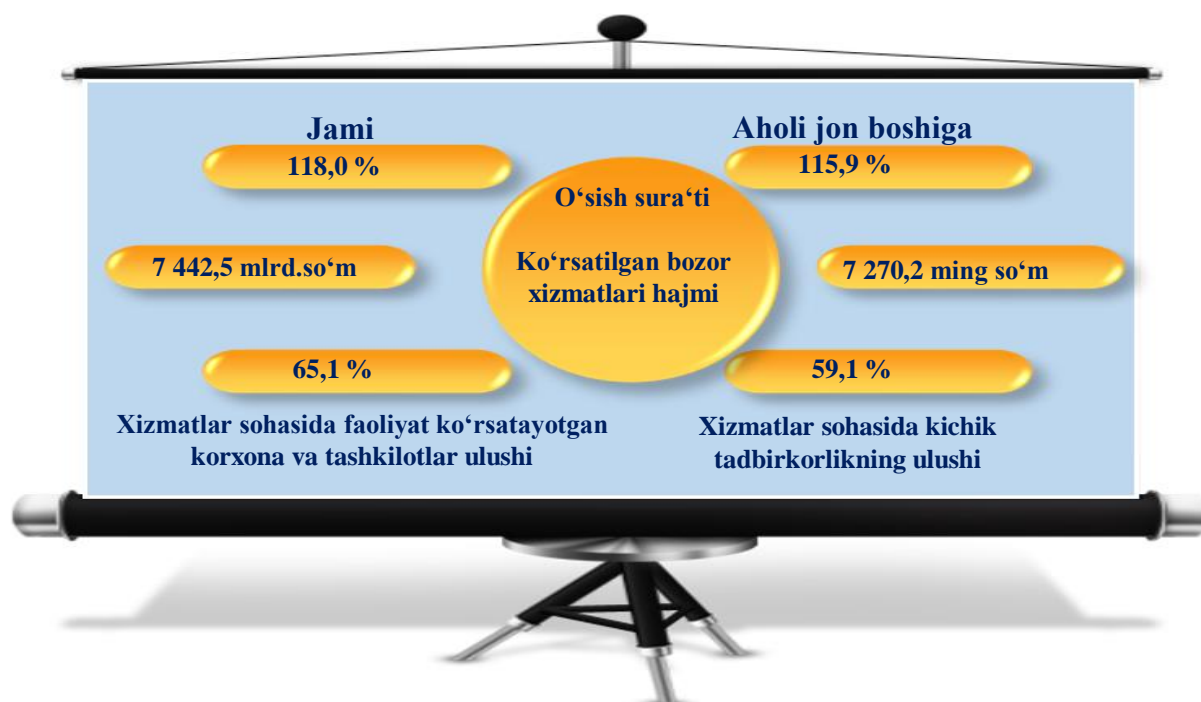


2021-yil yanvar-dekabr oylarida **bozor xizmatlari ishlab chiqarishning iqtisodiy faoliyat turlari** bo‘yicha hajmi 7 442,5 mlrd. so‘mni yoki 2020-yil yanvar-dekabrga nisbatan o‘shir

118,0 foizni tashkil etdi, shu jumladan qishloq joylarida 1 448,2 mlrd. so‘m yoki umumiy ko‘rsatilgan xizmatlar hajmining 19,5 foizini tashkil qildi.

Navoiy viloyatida ko‘rsatilgan xizmatlar hajmi va o‘shish sur‘atlari

	<i>Jami xizmatlar hajmi (mlrd. so‘m)</i>	<i>O‘shish sur‘ati, % da</i>	<i>Axoli jon boshiga ko‘rsatilgan xizmatlar hajmi (ming so‘m)</i>	<i>O‘shish sur‘ati, % da</i>	<i>shundan,</i>		
					<i>Kichik biznes xajmi (mlrd. so‘m)</i>	<i>O‘shish sur‘ati, % da</i>	<i>Ulushi, % da</i>
Jami	7 442,5	118,0	7 270,2	115,9	4 395,1	118,4	59,1
Navoiy sh.	2 825,4	120,7	18 988,1	118,0	1 134,6	130,6	40,2
Zarafshon sh.	910,0	116,7	10 655,4	115,5	498,9	107,9	54,8
Karmana t.	1 072,6	118,7	8 238,2	115,7	629,9	117,6	58,7
Konimex t.	181,3	113,9	4 968,1	112,1	155,6	119,7	85,8
Qiziltepa t.	669,2	117,9	4 311,8	116,0	512,6	113,7	76,6
Navbahor t.	453,5	114,2	3 919,6	112,3	348,9	103,2	76,9
Nurota t.	343,3	114,1	3 621,8	112,1	292,1	119,8	85,1
Tomdi t.	103,4	112,9	6 758,1	110,0	94,5	106,2	91,4
Uchquduq t.	258,3	115,3	6 796,7	113,7	213,5	114,8	82,7
Xatirchi t.	625,5	116,0	3 069,0	114,0	514,3	116,3	82,2

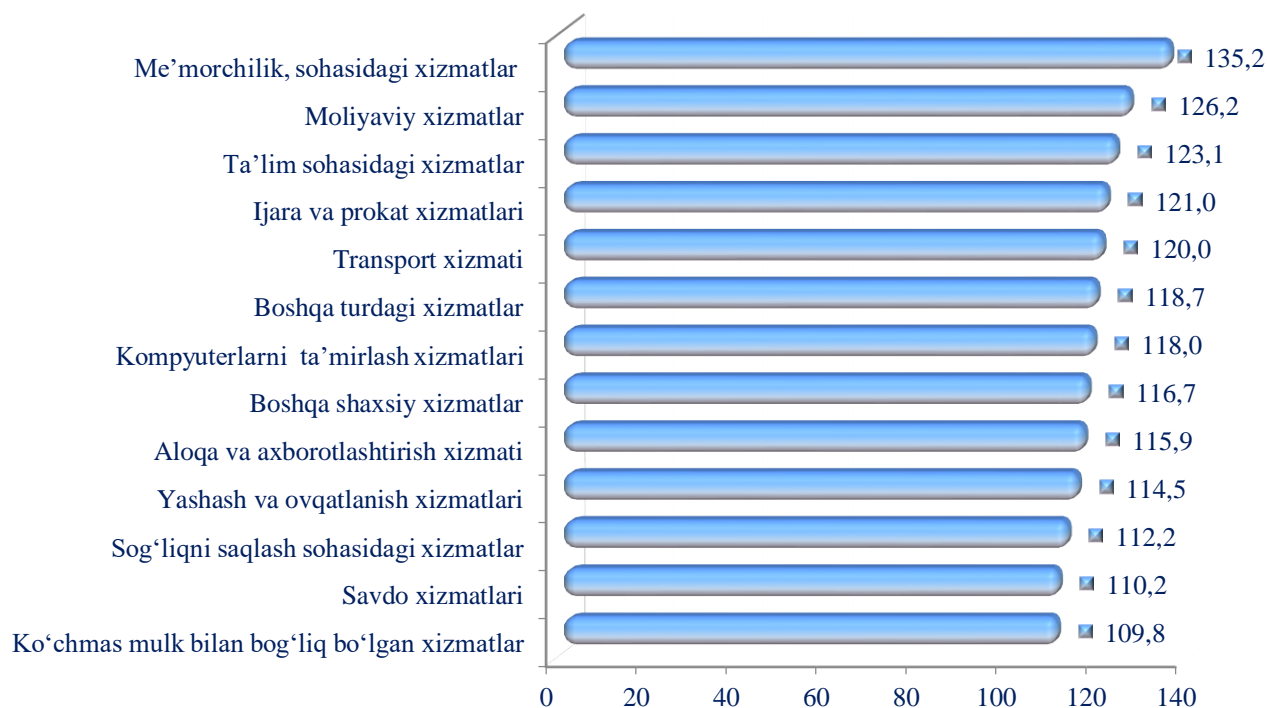


Bozor xizmatlari ishlab chiqarishning iqtisodiy faoliyat turlari

	<i>mlrd. so'm</i>	<i>o'sish sur'ati, % da</i>	<i>yakunga nisbatan, % da</i>
Jami xizmatlar	7 442,5	118,0	100,0
<i>shu jumladan: xizmat turlari bo'yicha</i>			
aloqa va axborotlashtirish xizmati	293,5	115,9	3,9
moliyaviy xizmatlar	1 595,3	126,2	21,4
transport xizmati	1 314,0	120,0	17,7
<i>shu jumladan: avtotransport xizmatlari</i>			
yashash va ovqatlanish xizmatlari	278,1	114,5	3,7
savdo xizmatlari	2 359,2	110,2	31,7
ko'chmas mulk bilan bog'liq bo'lgan xizmatlar	150,4	109,8	2,0
ta'lim sohasidagi xizmatlar	268,7	123,1	3,6
sog'liqni saqlash sohasidagi xizmatlar	88,9	112,2	1,2
ijara va prokat xizmatlari	129,2	121,0	1,7
kompyuterlarni va maishiy tovarlarni ta'mirlash xizmatlari	123,4	118,0	1,7
boshqa shaxsiy xizmatlar	187,6	116,7	2,5
me'morchilik, muxandislik izlanishlari, texnik sinovlar va tahlil sohasidagi xizmatlar	368,5	135,2	5,0
boshqa turdagi xizmatlar	285,7	118,7	3,9

Bozor xizmatlari ishlab chiqarishning iqtisodiy faoliyat turlari

(2020-yil yanvar-dekabrga nisbatan)



Me'morchilik, sohasidagi xizmatlar (135,2 foiz), moliyaviy xizmatlar (126,2 foiz), ta'lim sohasidagi xizmatlar (123,1 foiz), ijara va prokat xizmatlari (121,0 foiz), transport xizmati (120,0 foiz), boshqa turdagi xizmatlar (118,7 foiz), kompyuterlarni va maishiy tovarlarni ta'mirlash xizmatlari (118,0 foiz) da o'sish sur'ati yuqori bo'ldi.

Xizmatlar ishlab chiqarish tarkibi

(2021-yil yanvar-dekabr oylari)

Nisbatan past ko'rsatkich

Nisbatan yuqori ko'rsatkich



Xizmatlar tarkibida eng katta ulush savdo (31,7 foiz), moliyaviy (21,4 foiz), transport (17,7 foiz), me'morchilik sohasidagi xizmatlar (5,0 foiz) va aloqa va axborotlashtirish xizmatlari (3,9 foiz) ga to'g'ri keldi.

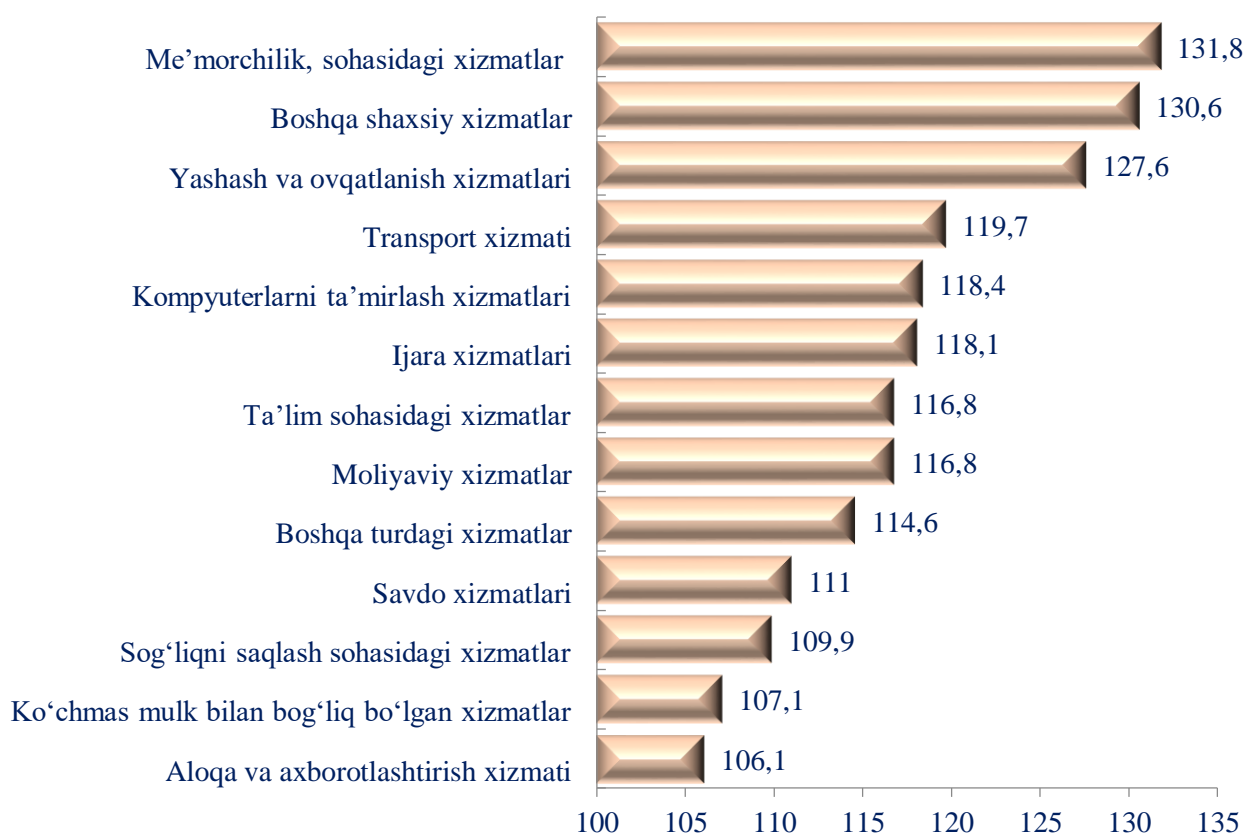
**Aholi jon boshiga ko'rsatilgan xizmatlar hajmi
iqtisodiy faoliyat turlari kesimida**

	<i>ming so'm</i>	<i>O'sish sur'ati, % da</i>
Jami xizmatlar	7 270,2	115,9
<i>shu jumladan: xizmat turlari bo'yicha</i>		
aloqa va axborotlashtirish xizmati	286,8	106,1
moliyaviy xizmatlar	1 558,3	116,8
transport xizmati	1 283,5	119,7
<i>shu jumladan: avtotransport xizmatlari</i>		
yashash va ovqatlanish xizmatlari	271,7	127,6
savdo xizmatlari	2 304,6	111,0
ko'chmas mulk bilan bog'liq bo'lgan xizmatlar	147,0	107,1
ta'lim sohasidagi xizmatlar	262,5	116,8
sog'liqni saqlash sohasidagi xizmatlar	86,8	109,9
ijara va prokat xizmatlari	126,2	118,1
kompyuterlarni va maishiy tovarlarni ta'mirlash xizmatlari	120,5	118,4
boshqa shaxsiy xizmatlar	183,2	130,6
me'morchilik, muxandislik izlanishlari, texnik sinovlar va tahlil sohasidagi xizmatlar	360,0	131,8
boshqa turdagi xizmatlar	279,0	114,6

Aholi jon boshiga ko'rsatilgan xizmatlar 2021-yil yanvar-dekabr oylarida 7 270,2 ming so'mni yoki 2020-yil yanvar-dekabrga nisbatan o'sish sur'ati 115,9 foizni tashkil etdi.

Aholi jon boshiga ko'rsatilgan xizmatlar hajmida savdo xizmatlari (2 304,6 ming so'm), moliyaviy xizmatlar (1 558,3 ming so'm) hamda transport xizmatlari (1 283,5 ming so'm) yuqori ulushni tashkil etdi.

Aholi jon boshiga ko'rsatilgan xizmatlarning o'tgan yilga nisbatan o'sish sur'atlari, % da

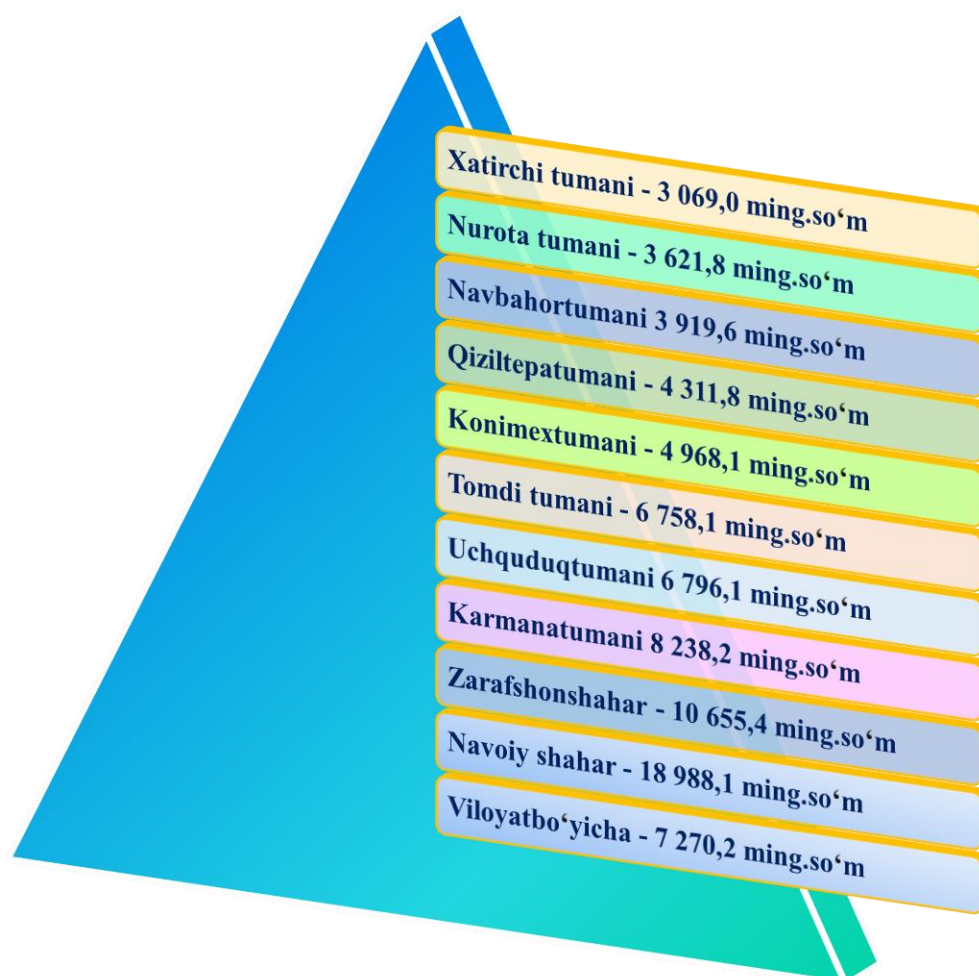


Aholi jon boshiga ko'rsatilgan xizmatlar hajmida me'morchilik, sohasidagi xizmatlar (131,8 foiz), boshqa shaxsiy xizmatlar (130,6 foiz), yashash va ovqatlanish xizmatlari (127,6 foiz), transport xizmati (119,7 foiz), kompyuterlarni ta'mirlash xizmatlari (118,4 foiz), ijara xizmatlari (118,1 foiz) o'sish sur'ati yuqori bo'ldi.

Ushbu ko'rsatkich bo'yicha Navoiy shahri yetakchi o'rinni egalladi. Aholi jon boshiga xizmatlar hajmi 18988,1 ming so'mga yetdi. Zarafshon shahar (10 655,4 ming so'm) va Karmana (8 238,2 ming so'm) tumanlarida boshqa hududlarga nisbatan aholi jon boshiga xizmatlar hajmi kamaygan.

2021-yil yanvar-dekabr oylarida ko'rsatilgan bozor xizmatlari hajmi o'tgan yilga nisbatan 1 602,0 mlrd. so'mga oshdi. 2021-yil yanvar-dekabr oylariga nisbatan xizmatlar hajmi 742,7 mlrd. so'mga ko'paydi.

Aholi jon boshiga ko'rsatilgan xizmatlar hajmi, ming so'm



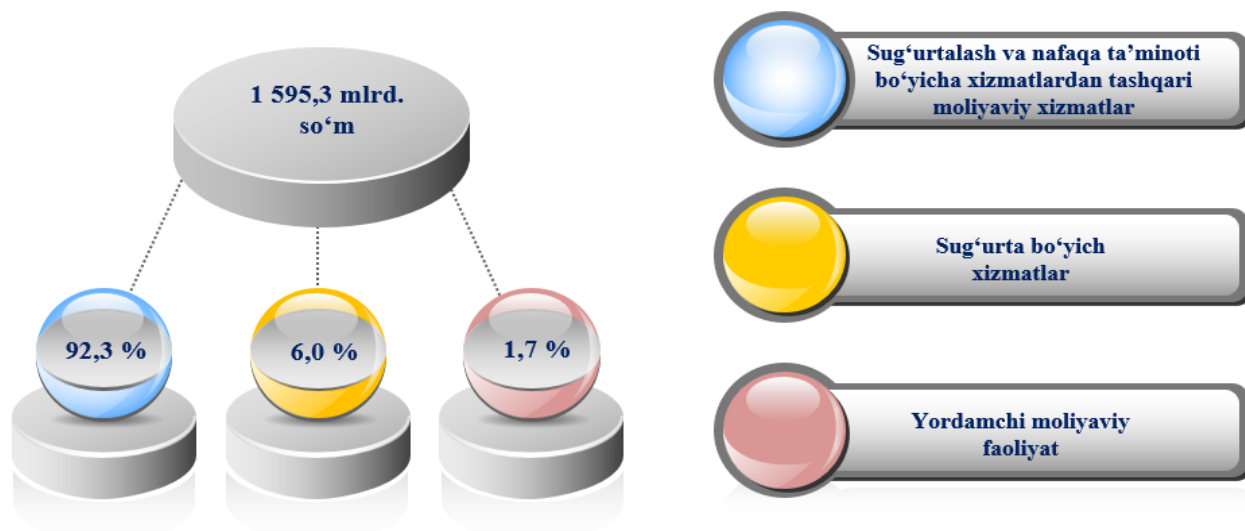
Xizmatlar hajmida katta ulushga ega bo'lgan sohalar

T/r	Iqtisodiy faoliyat turlari	Hajmi mlrd. so'm	O'sish sur'ati, % da	Jamiga nisbatan ulushi, % da
	Jami - xizmatlar	7 442,5	118,0	100,0
1	Aloqa va axborotlashtirish xizmatlari	293,5	115,9	3,9
	shundan:			
	Nashriyotchilik xizmatlari	2,6	138,8	-
	Kino-videofilmlar va televideniye dasturlari ishlab chiqarish bo'yicha xizmatlar, ovoz yozish va musiqa asarlarini nashr qilish bo'yicha xizmatlar	0,1	132,3	-
	Dasturlar tuzish va teleradioeshittirishlar bo'yicha xizmatlar	1,3	81,7	-
	Telekommunikatsiya xizmatlari	278,5	114,6	-

<i>T/r</i>	<i>Iqtisodiy faoliyat turlari</i>	<i>Hajmi mlrd. so‘m</i>	<i>O‘sinh sur‘ati, % da</i>	<i>Jamiga nisbatan ulushi, % da</i>
	Kompyuter dasturlashtirish, maslahat berish xizmatlari va boshqa yordamchi xizmatlar	6,2	149,0	-
	Axborot sohasidagi xizmatlar	4,8	196,2	-
2	Moliyaviy xizmatlar	1 595,3	126,2	21,4
	shundan:			
	Sug‘urtalash va nafaqa ta‘minoti bo‘yicha xizmatlardan tashqari moliyaviy xizmatlar	1 472,1	125,2	-
	Sug‘urtalash, qayta sug‘urtalash va nafaqa ta‘minoti bo‘yicha xizmatlar, majburiy ijtimoiy sug‘urtalash bo‘yicha xizmatlardan tashqari	96,7	128,1	-
	Moliyaviy va sug‘urtalash xizmatlariga nisbatan yordamchi xizmatlar	26,5	204,7	-
3	Transport xizmatlari	1 314,0	120,0	17,7
	shundan:			
	Quruqlikdagi transport xizmatlari va quvurlar orqali yetkazib berish bo‘yicha xizmatlar	1 125,4	116,2	-
	Omborga joylashtirish xizmatlar va yordamchi transport xizmatlari	180,6	150,8	-
	Pochta va kurerlik xizmatlari	8,0	106,3	-
4	Savdo xizmatlari	2 359,2	110,2	31,7
	shundan:			
	shu jumladan:avtomobillar va motosikllar ulgurji va chakana savdosi bo‘yicha xizmatlar; avtomobillar va motosikllarni ta‘mirlash bo‘yicha xizmatlar	194,0	129,2	-
	Ulgurji savdo bo‘yicha xizmatlar (avtomobillar va motosikllar savdosidan tashqari)	182,2	89,0	-
	Avtomobillar va motosikllar savdosidan tashqari chakana savdo bo‘yicha xizmatlar	1 983,0	111,0	-
5	Boshqalar	1 880,5	121,9	25,3

2021-yil yanvar-dekabr oylarida moliyaviy xizmatlar hajmi 1 595,3 mlrd. so‘mga teng bo‘lib, o‘tgan yilning shu davriga nisbatan o‘shirish sur‘ati esa 126,2 foizni tashkil etdi.

2021-yil yanvar-dekabr oylarida moliyaviy xizmatlar tarkibi



Huddi shunday, savdo xizmatlarining hajmi 2 359, 2 mlrd. so‘mga yetib, ko‘rsatilgan bozor xizmatlari umumiy hajmidagi ulushi 31,7 foizni tashkil etdi.

Chakana savdo xizmatlari umumiy savdo xizmatlari hajmining 84,0 foiz, ulgurji savdo bo‘yicha xizmatlari esa 7,7 foiz, ulgurji savdo bo‘yicha xizmatlari (avtomobillar va motosikllar savdosidan tashqari) bo‘yicha xizmatlar, 8,3 foizni tashkil etdi.

2021-yil yanvar-dekabr oylarida savdo xizmatlarining tarkibi

