

XI. DEMOGRAFIK HOLAT VA BANDLIK

Navoiy viloyati va hududlarning tashkil topgan yillari hamda ularning markazlari

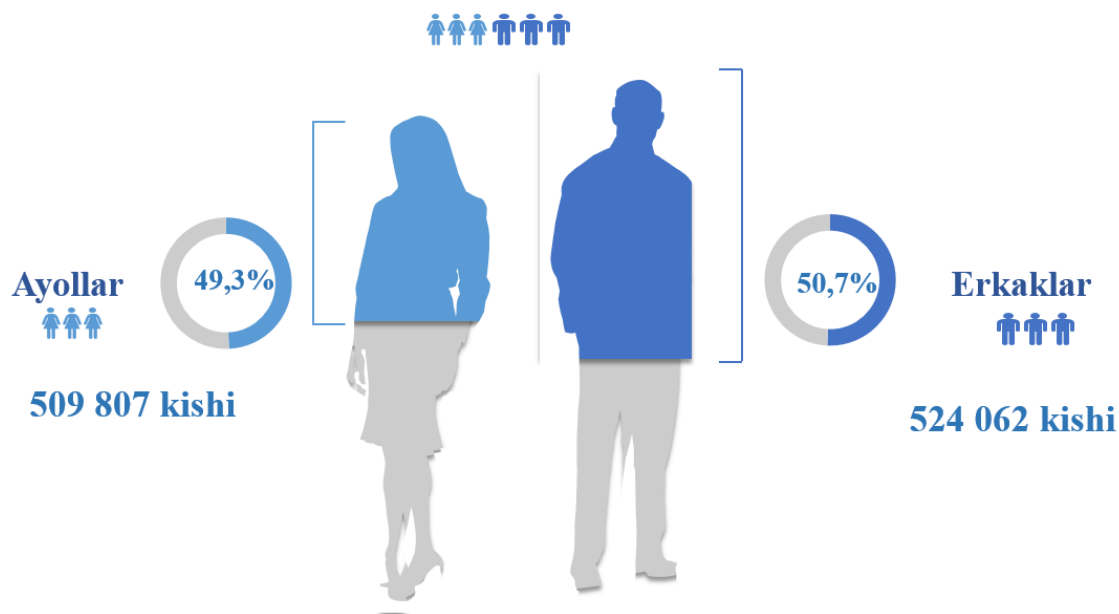
	<i>Tashkil topgan yil</i>	<i>Viloyat va tuman, shaharlar markazlari</i>	<i>Yer maydoni, ming. kv. km.</i>
Navoiy viloyati	27.01.1992-y.	Navoiy sh.	111,1
Navoiy sh.	1958-y.	Navoiy sh.	0,06
Zarafshon sh.	1972-y.	Zarafshon sh.	0,02
G'ozg'on sh.	03.05.2019-y.	G'ozg'on sh.	0,59
Karmana t.	09.09.1926-y.	Karmana sh-cha.	0,94
Konimex t.	29.12.1965-y.	Konimex sh-cha.	9,25
Qiziltepa t.	07.12.1970-y.	Qiziltepa sh.	2,19
Navbahor t.	12.03.1980-y.	Beshrabort sh-cha.	1,57
Nurota t.	29.09.1926-y.	Nurota sh.	5,94
Tomdi t.	03.07.1927-y.	Tomdibuloq sh-cha.	42,49
Uchquduq t.	25.03.1982-y.	Uchquduq sh.	46,63
Xatirchi t.	03.12.1964-y.	Yangirabot sh.	1,42

Dastlabki ma'lumotlarga ko'ra, 2022-yil 1-yanvar holatiga viloyatda doimiy aholi soni 1 033,9 ming kishini tashkil etdi va yil boshidan 20 238 kishiga yoki 2,0 foizga ko'paydi.

Doimiy aholi soni¹⁾
(2022-yil 1-yanvar holatiga birlikda)

	<i>Jami aholi</i>	<i>shu jumladan:</i>		<i>1 kv. km ga to'g'ri keladiganlar soni</i>
		<i>shahar aholisi</i>	<i>qishloq aholisi</i>	
Jami	1 033 869	505 466	528 403	9,3
Navoiy sh.	150 755	150 755	-	2 513,3
Zarafshon sh.	85 612	85 612	-	4 280,0
G'ozg'on sh.	8 938	8 938	-	15,1
Karmana t.	132 220	43 189	89 031	140,6
Konimex t.	36 759	16 787	19 972	4,0
Qiziltepa t.	156 537	49 182	107 355	71,5
Navbahor t.	116 796	16 622	100 174	74,4
Nurota t.	86 643	49 153	37 490	14,6
Tomdi t.	15 444	4 966	10 478	0,4
Uchquduq t.	38 356	33 661	4 695	0,8
Xatirchi t.	205 809	46 601	159 208	144,9

Jami aholi soni 1 033 869 kishi

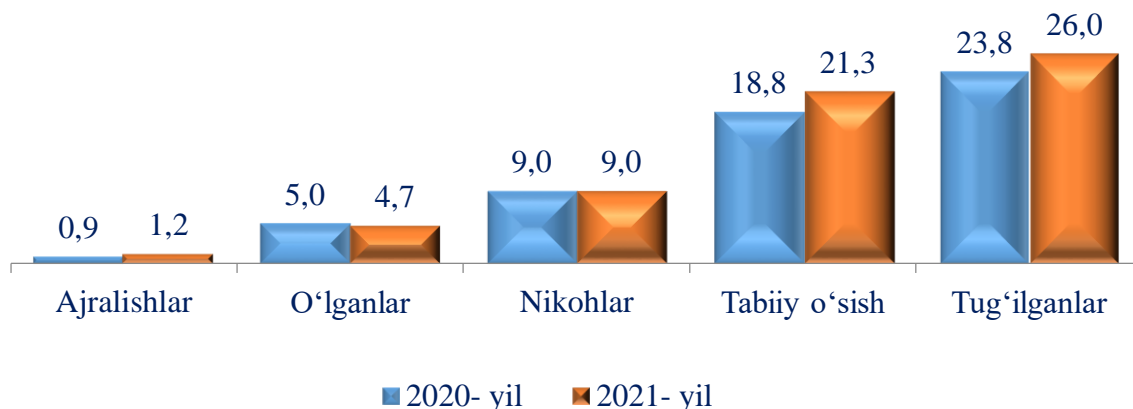


Aholining tabiiy harakati 2021-yil yanvar-dekabr

	<i>kishi</i>			<i>har 1000 aholiga nisbatan (promille)</i>	
	<i>2020-y.</i>	<i>2021-y.¹⁾</i>	<i>o'sish, kamayish</i>	<i>2020-y.</i>	<i>2021-y.¹⁾</i>
Tug'ilganlar	23 888	26 578	2 690	23,8	26,0
O'lganlar	5 038	4848	-190	5,0	4,7
Tabiiy o'sish	18 850	21 730	2 880	18,8	21,3
Nikohlar	9 080	9 229	149	9,0	9,0
Ajralishlar	931	1 229	298	0,9	1,2

¹⁾ dastlabki ma'lumot

Har 1000 aholiga nisbatan tabiiy harakati (promille)



Tug'ilish darajasi. 2021-yilning yanvar-dekabr oylarida tug'ilganlar soni 26 578 kishini tashkil qildi va 2020-yilning shu davriga (23 888 kishi) nisbatan 2 690 taga oshgan. Tug'ilish koeffitsiyenti mos ravishda 26,0 promilleni tashkil qildi va 2020-yilning shu davriga (23,8 promille) nisbatan ko'payganini ko'rsatmoqda.

Tug'ilish darajasi viloyatning Navoiy shahrida (22,4 dan 26,3 promillega), Zarafshon shahrida (23,3 dan 24,5 promillega), G'ozg'on shahrida (16,4 dan 23,1 promillega), Nurota (26,2 dan 28,1 promillega), Karmana (25,2 dan 27,8 promillega), Qiziltepa (21,6 dan 23,5 promillega), Xatirchi (26,2 dan 28,5 promillega), Navbahor (22,2 dan 24,5 promillega) tumanlarida oshgan bo'lib, aksincha kamayish Tomdi (16,2 dan 16,0 promillega), tumanlarida kuzatildi.

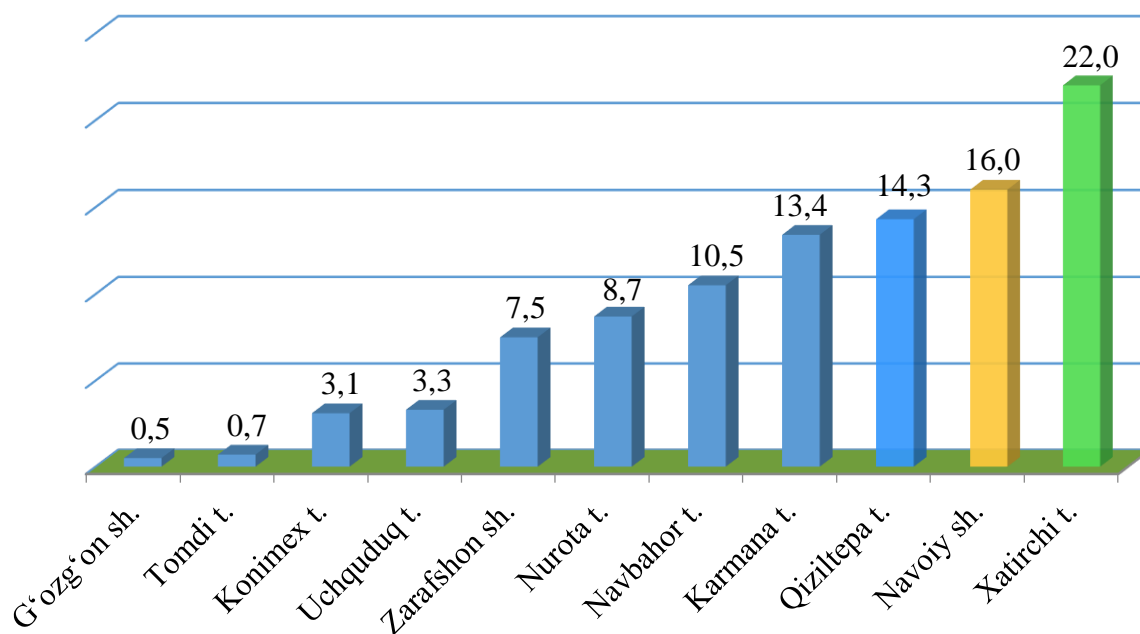
O'lim darajasi. 2021-yilning yanvar-dekabr oylarida o'lganlar soni 4 848 kishini tashkil qildi va 2020-yilning shu davriga (5 038 kishi) nisbatan - 190 taga kamaydi. O'lim koeffitsiyenti mos ravishda 4,7 promilleni tashkil qildi (2020-yil yanvar-dekabr oylarida 5,0 promillega) teng bo'lgan.

O'lganlar sonining G'ozg'on shahrida (2,6 dan 4,2 promillega), Konimex tumanida (6,0 dan 6,1 promillega), Tomdi tumanida (4,1 dan 4,8 promillega), ko'paygan bo'lib, aksincha kamayish Zarafshon shahrida (4,2 dan 3,7 promillega), Uchquduq tumanida (5,1 dan 4,3 promillega), Qiziltepa tumani (5,2 dan 4,3 promillega), Karmana tumanida (5,4 dan 5,0 promillega), Navbahor tumanida (4,7 dan 4,6 promillega), Nurota tumanida (5,4 dan 5,2 promillega) kuzatildi.

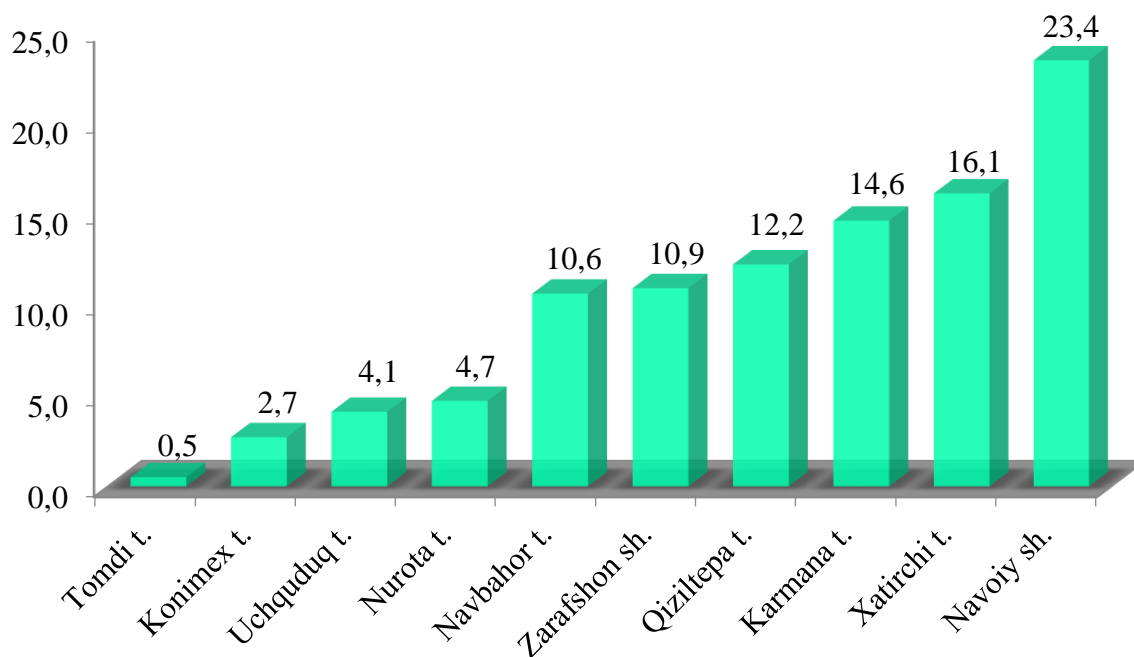
Tuzilgan nikohlar va nikohdan ajralishlar soni
(Yanvar-dekabr oylarida, birlik)

	<i>Tuzilgan nikohlar</i>		<i>Nikohdan ajralishlar</i>	
	<i>2020</i>	<i>2021</i>	<i>2020</i>	<i>2021</i>
Jami	9 080	9 229	931	1 229
Navoiy sh.	1 308	1 480	212	288
Zarafshon sh.	550	696	102	134
G'ozg'on sh.	34	49	-	3
Karmana t.	1 275	1 240	141	179
Konimex t.	271	283	33	33
Qiziltepa t.	1 353	1 316	103	150
Navbahor t.	1 129	969	104	130
Nurota t.	878	802	47	58
Tomdi t.	50	62	3	6
Uchquduq t.	266	305	34	50
Xatirchi t.	1 966	2 027	152	198

Viloyat bo'yicha tuzilgan nikohlarda hududlarning ulushi, % da



Viloyat bo'yicha nikohdan ajralishlarda hududlarning ulushi, % da



Nikohlar va ajralishlar. 2021-yilning yanvar-dekabr oylarida FHDYo organlarida 9 229 ta nikohlar va 1 229 ta ajralishlar ro'yxatga olindi. Har ming aholiga nisbatan 9,0 promille nikoh (2020-yilning tegishli davrida 9,0 promille) va 1,2 promille ajralishlar (2020-yilning tegishli davrida 0,9 promille) ga to'g'ri keldi.

Tuzilgan nikohlar viloyatning Navoiy shahar (9,0 dan 9,9 promillega), Zarafshon shahar (6,5 dan 8,2 promillega), G'ozg'on shahar (3,9 dan 5,5 promillega), Konimex (7,6 dan 7,8 promillega), Tomdi (3,4 dan 4,1 promillega), Uchquduq (7,1 dan 8,0 promillega), Xatirchi (9,8 dan 9,9 promillega), tumanlarida oshgani kuzatildi.

Nikohdan ajralganlar viloyatning Navoiy shahar (1,5 dan 1,9 promillega), Zarafshon shahar (1,2 dan 1,6 promillega), G'ozg'on shahar (0,0 dan 0,3 promillega), Qiziltepa (0,7 dan 1,0 promillega), Navbahor (0,9 dan 1,1 promillega), Karmana (1,1 dan 1,4 promillega), Nurota (0,6 dan 0,7 promillega), Uchquduq (0,9 dan 1,3 promillega), Xatirchi (0,8 dan 1,0 promillega), tumanlarida oshgani kuzatildi.

Aholining tabiiy harakati koeffitsiyentlari
(Yanvar-dekabr oylarida 1000 aholi soniga nisbatan)

promille

	Tugʻilganlar		Oʻlganlar		Aholining tabiiy oʻsishi	
	2020-y.	2021-y. ¹⁾	2020-y.	2021-y. ¹⁾	2020-y.	2021-y. ¹⁾
Jami	23,8	26,0	5,0	4,7	18,8	21,3
Navoiy sh.	22,4	26,3	5,4	5,4	17,0	20,9
Zarafshon sh.	23,3	24,5	4,2	3,7	19,1	20,8
Gʻozgʻon sh.	16,4	23,1	2,6	4,2	13,8	18,9
Karmana t.	25,2	27,8	5,4	5,0	19,8	22,8
Konimex t.	22,5	22,5	6,0	6,1	16,5	16,4
Qiziltepa t.	21,6	23,5	5,2	4,3	16,4	19,2
Navbahor t.	22,2	24,5	4,7	4,6	17,5	19,9
Nurota t.	26,2	28,1	5,4	5,2	20,8	22,9
Tomdi t.	16,2	16,0	4,1	4,8	12,1	11,2
Uchquduq t.	25,8	25,8	5,1	4,3	20,7	21,5
Xatirchi t.	26,2	28,5	4,6	4,6	21,6	23,9

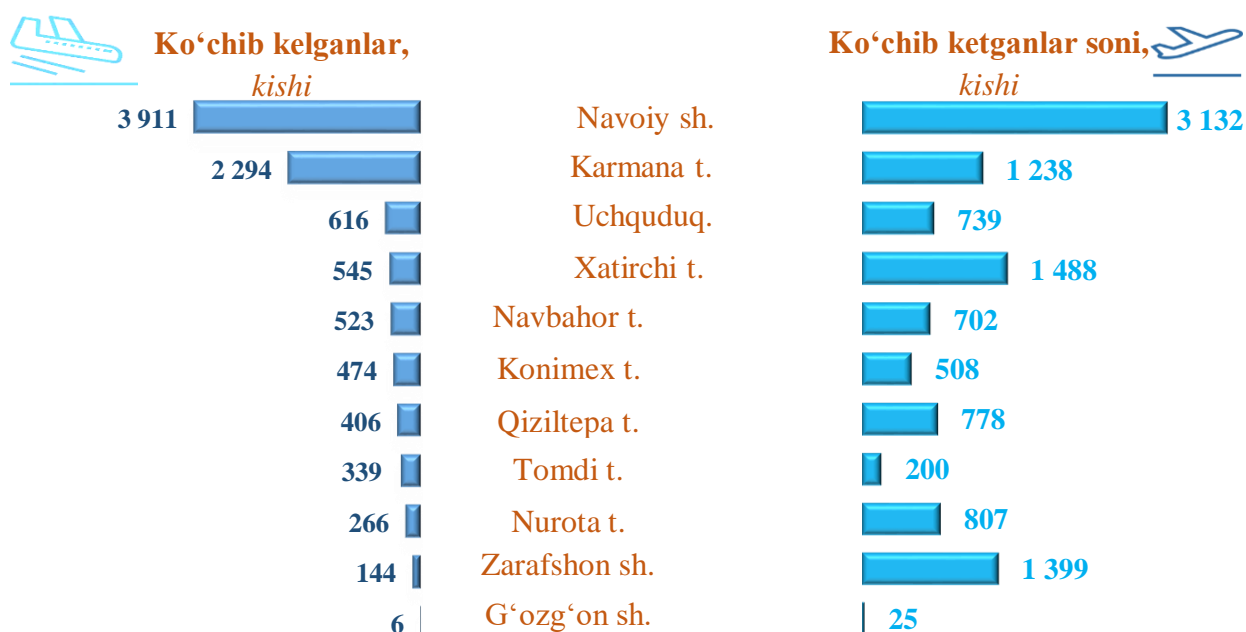
Viloyat boʻyicha koʻchib kelganlar va koʻchib ketganlar soni
(Yanvar-dekabr oylarida birlik)

	Koʻchib kelganlar		Koʻchib ketganlar		Migratsiya saldos	
	2020	2021	2020	2021	2020	2021 ¹⁾
Jami	8 250	9 524	10 569	11 016	-2 319	-1 492
Navoiy sh.	2 988	3 911	2 749	3 132	239	779
Zarafshon sh.	933	144	1 270	1 399	-337	-1 255
Gʻozgʻon sh.	2	6	4	25	-2	-19
Karmana t.	1 323	2 294	1 227	1 238	96	1 056
Konimex t.	386	474	356	508	30	-34

¹⁾ dastlabki maʼlumot

	<i>Ko‘chib kelganlar</i>		<i>Ko‘chib ketganlar</i>		<i>Migratsiya saldosi</i>	
	<i>2020</i>	<i>2021</i>	<i>2020</i>	<i>2021</i>	<i>2020</i>	<i>2021 ¹⁾</i>
Qiziltepa t.	427	406	707	778	-280	-372
Navbahor t.	575	523	723	702	-148	-179
Nurota t.	341	266	735	807	-394	-541
Tomdi t.	401	339	122	200	279	139
Uchquduq t.	314	616	660	739	-346	-123
Xatirchi t.	560	545	2 016	1 488	1 456	-943

Viloyat bo‘yicha ko‘chib kelganlar va ko‘chib ketganlar soni
(Yanvar-dekabr oylarida birlik)



Migratsiya. Dastlabki ma‘lumotlarga ko‘ra, 2021-yilning yanvar-dekabr oylarida viloyat bo‘yicha ko‘chib kelganlar soni 9 524 kishini, shu davr mobaynida ko‘chib ketganlar soni esa 11 016 kishini tashkil qildi. Migratsiya qoldig‘i manfiy 1 492 kishiga (2020-yilning shu davrida manfiy 2 319 kishi) teng bo‘ldi.

Viloyat hududida migratsiya qoldig‘i, Zarafshon shahri (manfiy 1 255 kishiga), G‘ozg‘on shahri (manfiy 19), Konimex (manfiy 34), Qiziltepa (manfiy 372), Navbahor (manfiy 179), Nurota (manfiy 541), Uchquduq (manfiy 123), Xatirchi (manfiy 943) tumanlarida kamayish kuzatildi.

Viloyat hududida migratsiya qoldig‘i Navoiy shahrida (779 kishiga), Karmana (1 056 kishiga), Tomdi (139 kishiga) tumanlarida oshgani kuzatildi.