

XI. TASHQI IQTISODIY FAOLIYAT

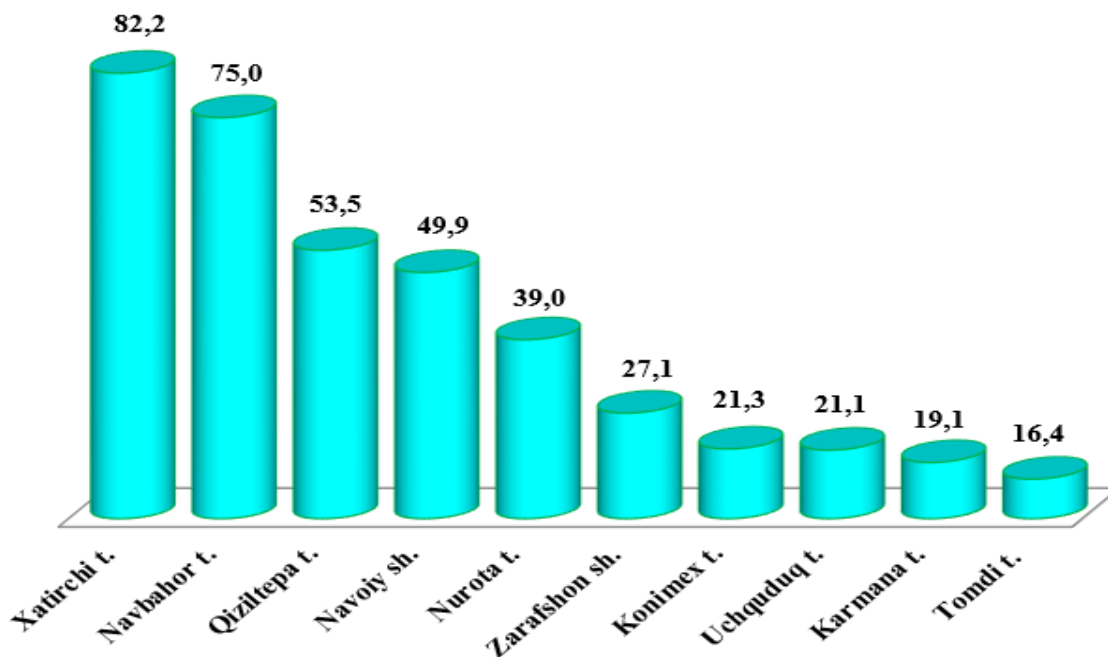
Viloyatning tashqi savdo aylanmasi 2021-yilning yanvar-dekabr oylarida 1 166,1 mln. AQSH dollarini, jumladan eksport 508,5 mln. AQSH dollarini, import 657,6 mln. AQSH dollarini tashkil etdi.

Tashqi savdo aylanmasining saldosi - 149,1 mln. AQSH dollari, shu jumladan MDH davlatlari bilan - 119,9 mln. AQSH dollarini va boshqa davlatlar bilan - 29,2 mln. AQSH dollarini tashkil etdi.

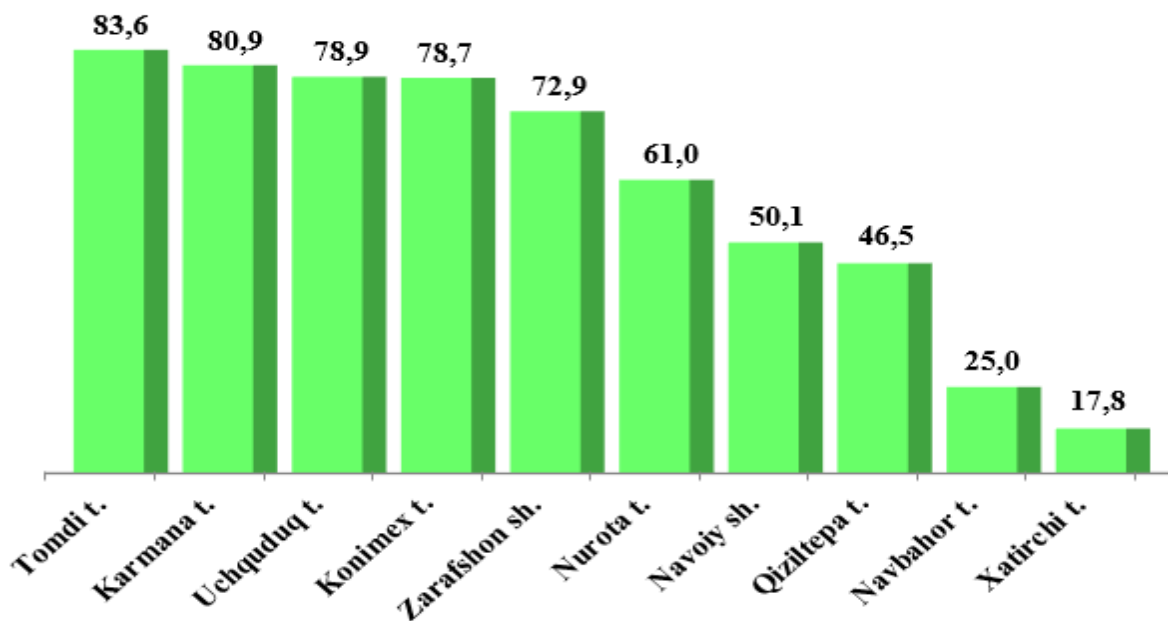
Viloyatning tashqi savdo aylanmasi (2021-yil yanvar-dekabr oylarida)

	<i>Tashqi savdo aylanmasi mln. AQSH doll.</i>			<i>Eksport mln. AQSH doll.</i>			<i>Import mln. AQSH doll.</i>		
	<i>2020</i>	<i>2021</i>	<i>O'sish sur'ati, % da</i>	<i>2020</i>	<i>2021</i>	<i>O'sish sur'ati, % da</i>	<i>2020</i>	<i>2021</i>	<i>O'sish sur'ati, % da</i>
Jami	1 312,3	1 166,1	88,9	426,5	508,5	119,2	885,8	657,6	74,2
Navoiy sh.	803,7	720,6	89,7	319,7	359,4	112,4	484,0	361,2	74,6
Zarafshon sh.	74,2	14,7	19,8	3,3	4,0	118,9	70,9	10,7	15,1
Karmana t.	279,9	283,1	101,2	35,9	54,2	151,2	244,0	228,9	93,8
Konimex t.	9,8	2,2	22,1	4,6	0,5	10,0	5,2	1,7	32,9
Qiziltepa t.	45,8	25,5	55,6	28,4	13,6	48,0	17,4	11,9	68,0
Navbahor t.	31,6	30,8	97,7	17,5	23,1	132,2	14,1	7,7	54,8
Nurota t.	11,6	11,0	94,5	2,4	4,3	181,6	9,2	6,7	72,3
Tomdi t.	2,4	5,0	2,1 m.	0,7	0,8	116,3	1,7	4,2	2,5 m.
Uchquduq t.	4,9	6,5	132,2	1,3	1,4	108,8	3,6	5,1	140,2
Xatirchi t.	17,7	55,3	3,1 m.	10,0	45,5	4,6 m.	7,7	9,8	127,8
Bo'linmay digan hajm	30,7	11,4	-	2,7	1,7	-	28,0	9,7	-

Viloyat tashqi savdo aylanmasida eksportning ulushi, % da



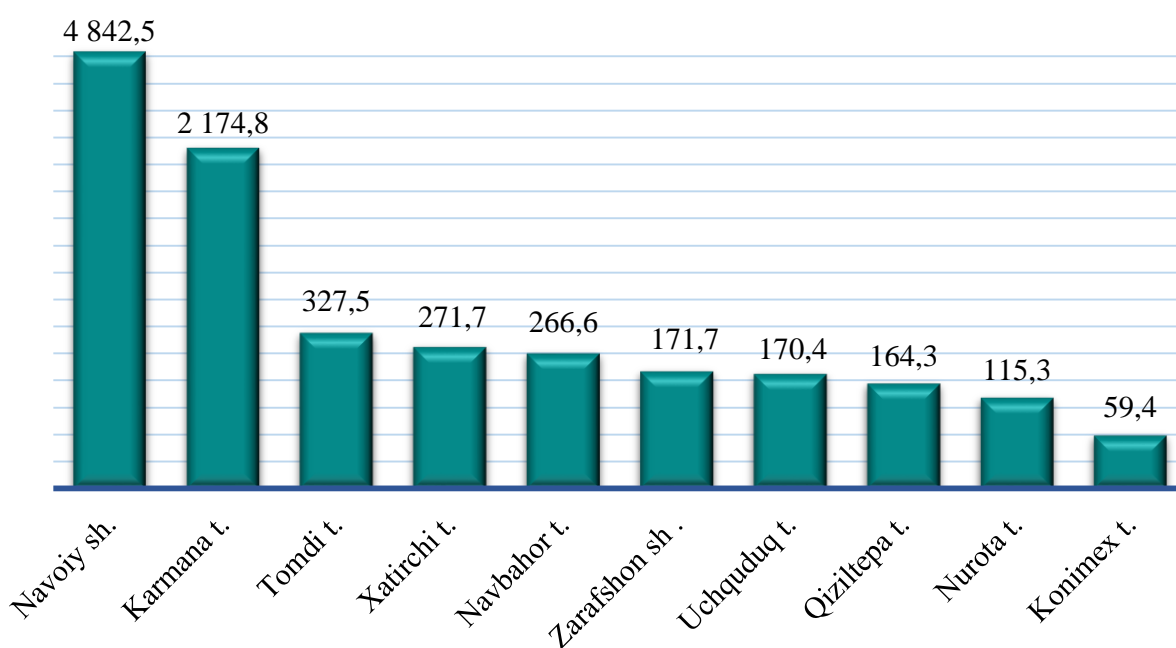
Viloyat tashqi savdo aylanmasida importning ulushi, % da



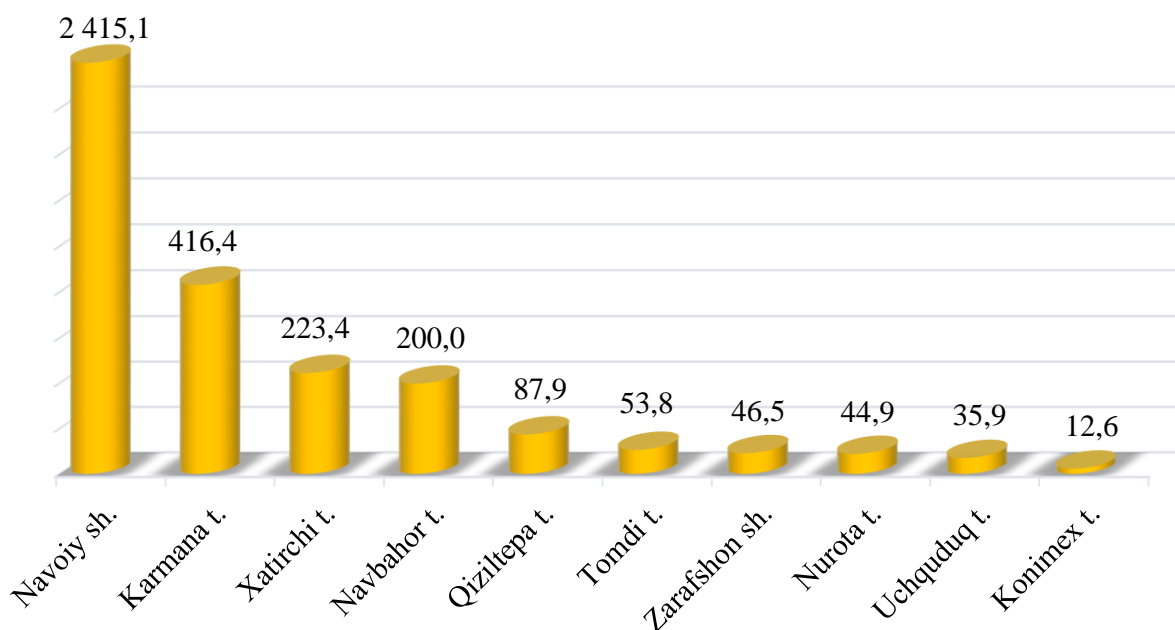
Aholi jon boshiga tashqi savdo aylanmasi hajmi

	<i>Tashqi savdo aylanmasi</i>		<i>Eksport</i>		<i>Import</i>	
	<i>mln. AQSH doll.</i>	<i>Aholi jon boshiga AQSH doll.</i>	<i>mln. AQSH doll.</i>	<i>Aholi jon boshiga AQSH doll.</i>	<i>mln. AQSH doll.</i>	<i>Aholi jon boshiga AQSH doll.</i>
Jami	1 166,1	1 139,1	508,5	496,7	657,6	642,4
Navoiy sh.	720,6	4 842,5	359,4	2 415,1	361,2	2 427,5
Zarafshon sh.	14,7	171,7	4,0	46,5	10,7	125,2
Karmana t.	283,1	2 174,8	54,2	416,4	228,9	1 758,4
Konimex t.	2,2	59,4	0,5	12,6	1,7	46,8
Qiziltepa t.	25,5	164,3	13,6	87,9	11,9	76,4
Navbahor t.	30,8	266,6	23,1	200,0	7,7	66,6
Nurota t.	11,0	115,3	4,3	44,9	6,7	70,3
Tomdi t.	5,0	327,5	0,8	53,8	4,2	273,7
Uchquduq t.	6,5	170,4	1,4	35,9	5,1	134,5
Xatirchi t.	55,3	271,7	45,5	223,4	9,8	48,3
Bo‘linmaydigan hajm	11,4	-	1,7	-	9,7	-

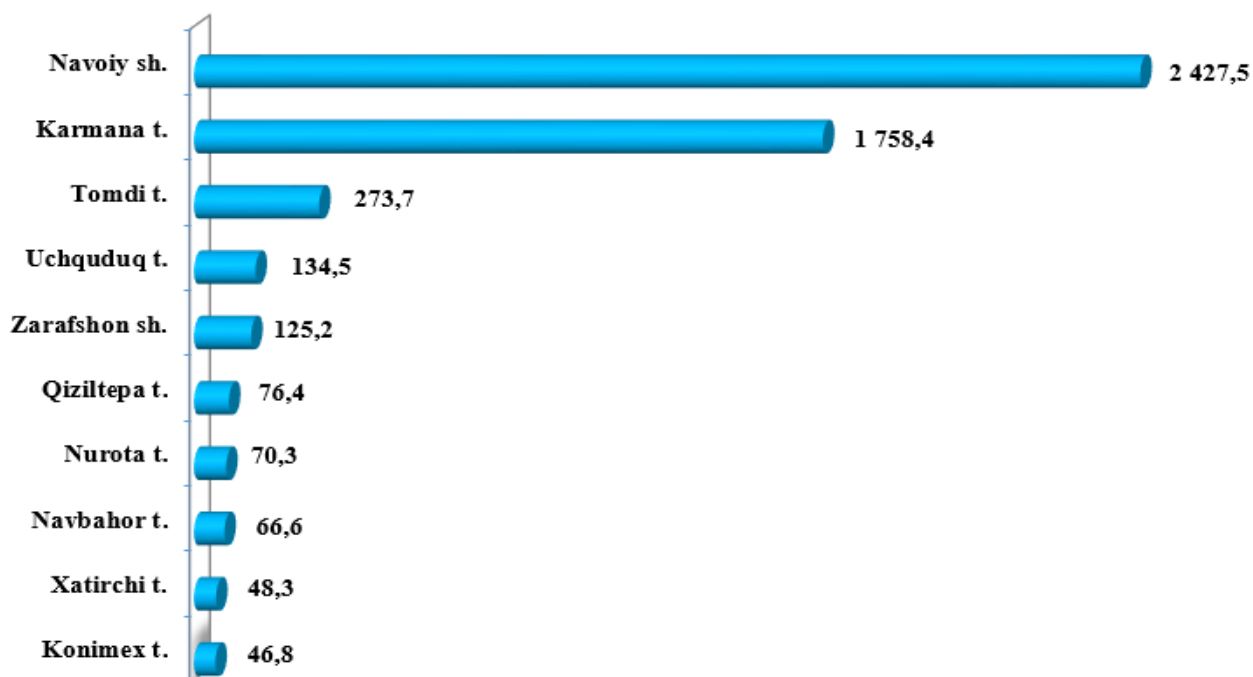
Aholi jon boshiga tashqi savdo aylanmasi hajmi, (AQSH doll.)



Aholi jon boshiga eksport hajmi, (AQSH doll.)



Aholi jon boshiga import hajmi, (AQSH doll.)



2021-yil yanvar-dekabr oylarida kichik biznes sub'ektlari tomonidan 60,4 mln. AQSH dollari (umumiy eksport hajmining 11,9 foizi) miqdorida mahsulotlar (tovar va xizmatlar) eksport qilindi, 171,3 mln. AQSH dollari (umumiy import hajmining 26,0 foizi) miqdorida mahsulotlar (tovar va xizmatlar) import qilindi.

**2021-yil yanvar-dekabr oylarida kichik biznes
sub'ektlarining tashqi savdo tarkibidagi ulushi, % da**

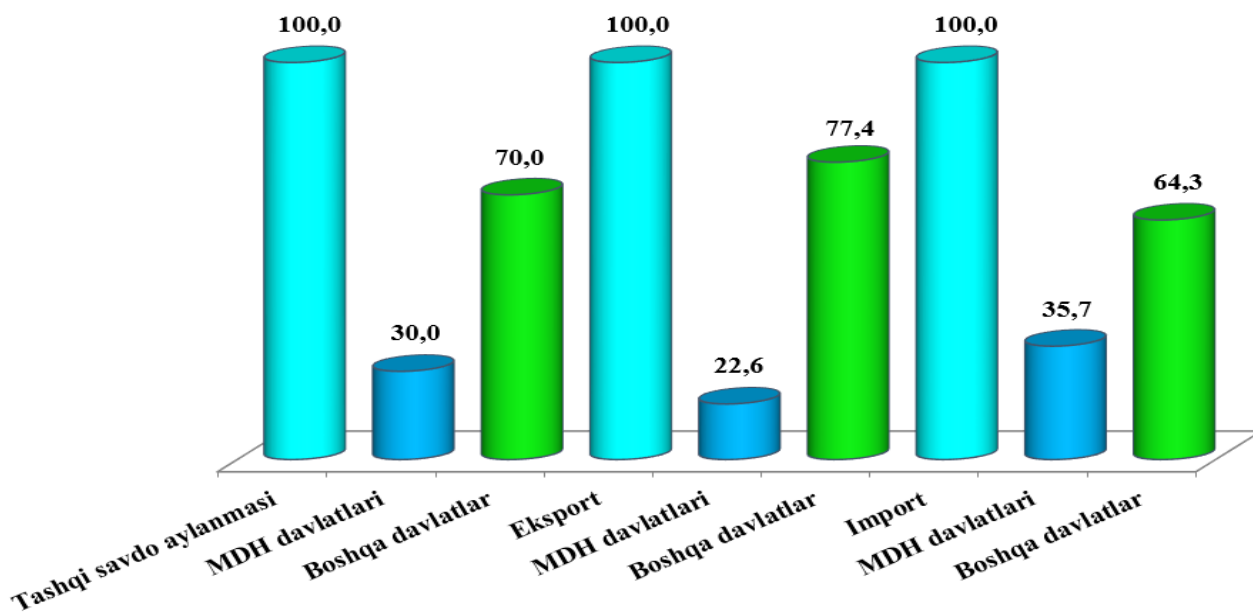
	<i>Tashqi savdo aylanmasi mln. AQSH doll.</i>			<i>Eksport mln. AQSH doll.</i>			<i>Import mln. AQSH doll.</i>		
	<i>Jami</i>	<i>Kichik biznes</i>	<i>Kichik biznes ulushi, % da</i>	<i>Jami</i>	<i>Kichik biznes</i>	<i>Kichik biznes ulushi, % da</i>	<i>Jami</i>	<i>Kichik biznes</i>	<i>Kichik biznes ulushi, % da</i>
Jami	1 166,1	231,7	19,9	508,5	60,4	11,9	657,6	171,3	26,0
Navoiy sh.	720,6	43,8	6,1	359,4	11,8	3,3	361,2	32,0	8,9
Zarafshon sh.	14,7	14,6	99,2	4,0	4,0	99,5	10,7	10,6	99,1
Karmana t.	283,1	88,1	31,1	54,2	10,3	19,1	228,9	77,8	34,0
Konimex t.	2,2	2,1	98,5	0,5	0,4	93,6	1,7	1,7	99,9
Qiziltepa t.	25,5	25,0	97,9	13,6	13,4	97,8	11,9	11,6	97,9
Navbahor t.	30,8	8,9	28,9	23,1	4,4	19,1	7,7	4,5	58,5
Nurota t.	11,0	10,7	97,3	4,3	4,0	93,3	6,7	6,7	99,9
Tomdi t.	5,0	5,0	100,0	0,8	0,8	100,0	4,2	4,2	100,0
Uchquduq t.	6,5	6,5	99,3	1,4	1,4	99,2	5,1	5,1	99,3
Xatirchi t.	55,3	15,6	28,3	45,5	8,2	18,1	9,8	7,4	75,7
Bo'linmaydi- gan hajm	11,4	11,4	-	1,7	1,7	-	9,7	9,7	-

Viloyatning tashqi savdo aylanmasi

Tashqi savdo aylanmasining saldos - 149,1 mln. AQSH dollari, shu jumladan MDH davlatlari bilan - 119,9 mln. AQSH dollarini va boshqa davlatlar bilan - 29,2 mln. AQSH dollarini tashkil etdi.

	<i>mln. AQSH dollari</i>	<i>o'sish sur'ati, % da</i>	<i>yakunga nisbatan, % da</i>
Tashqi savdo aylanmasi	1 166,1	88,9	100,0
MDH davlatlari	349,5	111,5	30,0
boshqa davlatlar	816,6	81,8	70,0
Eksport	508,5	119,2	100,0
MDH davlatlari	114,8	110,9	22,6
boshqa davlatlar	393,7	121,9	77,4
Import	657,6	74,2	100,0
MDH davlatlari	234,7	111,8	35,7
boshqa davlatlar	422,9	62,6	64,3
Saldo	-149,1	x	x
MDH davlatlari	-119,9	x	x
boshqa davlatlar	-29,2	x	x

MDH va boshqa davlatlarning viloyat tashqi savdo aylanmasidagi ulushi, % da



Viloyat rezidentlarining tashqi savdo operatsiyalari asosan, jami tovar aylanmasida Yevropa (33,4 foizi), Osiyo (41,4 foizi), Amerika (25,2 foizi) qit'olari bilan amalga oshirilgan.

Viloyat tashqi savdo aylanmasining qit'alar bo'yicha taqsimlanishi
(2021-yil yanvar-dekabr oylarida, mln. AQSH dollari)

	<i>Eksport</i>	<i>Import</i>	<i>Tashqi savdo aylanmasi</i>	
			<i>O'sish sur'ati, % da</i>	<i>Jamiga nisbatan, % da</i>
Jami	508,5	657,6	88,9	100,0
<i>shu jumladan:</i>				
Yevropa	88,0	301,0	67,6	33,4
Osiyo	225,0	258,2	88,7	41,4
Amerika	195,5	98,4	152,9	25,2

MDH davlatlari orasida Rossiya Federatsiyasi, Qozog'iston, Turkmaniston va Ukraina davlatlari, tashqi savdo aylanmasida asosiy hamkorlar hisoblanib, ularning jami tashqi savdo aylanmasidagi ulushi 28,2 foizni, boshqa davlatlar orasida Kanada, Xitoy Xalq Respublikasi, AQSH, Litva, Turkiya, Chexiya Respublikasi, Koreya Respublikasi, Yaponiya, Germaniya, Fransiya, Afg'oniston va boshqa davlatlar hisoblanib, ularning ulushi 71,8 foizni tashkil etdi.

Viloyat tashqi tovar aylanmasida nisbatan katta ulushga ega bo'lgan davlatlar (2021-yil yanvar-dekabr oylarida)

<i>Davlatlar nomi</i>	<i>mln. AQSH dollari</i>	<i>o'sish sur'ati, % da</i>	<i>viloyat tovar aylanmasidagi ulushi, % da</i>
Rossiya Federatsiyasi	200,2	114,8	17,2
Kanada	200,0	143,6	17,1
Xitoy Xalq Respublikasi	191,7	93,7	16,4
AQSH	93,3	176,9	8,0
Qozog'iston	85,5	138,2	7,3
Litva	81,0	72,3	6,9
Turkiya	80,2	120,3	6,9
Chexiya Respublikasi	26,3	186,6	2,3
Turkmaniston	25,9	154,3	2,2
Koreya Respublikasi	25,3	51,0	2,2

<i>Davlatlar nomi</i>	<i>mln. AQSH dollari</i>	<i>o'sish sur'ati, % da</i>	<i>viloyat tovar aylanmasidagi ulushi, % da</i>
Yaponiya	19,9	28,3	1,7
Ukraina	17,8	97,6	1,5
Germaniya	14,5	17,5	1,2
Fransiya	14,4	17,3	1,2
Afg'oniston	10,2	3,0 m.	0,9

Viloyatning eksport aylanmasida nisbatan katta ulushga ega bo'lgan davlatlar (2021-yil yanvar-dekabr oylarida)

<i>Davlatlar nomi</i>	<i>Eksport aylanmasi mln. AQSH dollari</i>	<i>Viloyatning eksport aylanmasidagi ulushi, % da</i>
Kanada	194,3	38,2
Xitoy Xalq Respublikasi	97,8	19,2
Rossiya Federatsiyasi	56,2	11,1
Turkiya	46,7	9,2
Turkmaniston	24,4	4,8
Qozog'iston	17,4	3,4
Litva	15,4	3,0
Fransiya	10,8	2,1
Afg'oniston	9,6	1,9
Qirg'iz Respublikasi	9,3	1,8

Viloyatning import aylanmasida nisbatan katta ulushga ega bo'lgan davlatlar (2021-yil yanvar-dekabr oylarida)

<i>Davlatlar nomi</i>	<i>Import aylanmasi mln. AQSH dollari</i>	<i>Viloyatning import aylanmasidagi ulushi, % da</i>
Rossiya Federatsiyasi	144,0	21,9
Xitoy Xalq Respublikasi	93,9	14,3
AQSH	92,6	14,1
Qozog'iston	68,1	10,3
Litva	65,6	10,0
Turkiya	33,5	5,1
Chexiya Respublikasi	25,9	3,9
Koreya Respublikasi	25,1	3,8
Yaponiya	19,9	3,0
Ukraina	15,4	2,3

**Eksport va import tarkibi
(2021-yil yanvar-dekabr)**

<i>XSST tarkibi</i>	<i>jami</i>		
	<i>ming AQSH doll.</i>	<i>o'sish sur'ati, % da</i>	<i>jamiga nisbatan ulushi, % da</i>
Eksport	508 451,8	119,2	100,0
Oziq-ovqat mahsulotlari va tirik hayvonlar	27 408,4	164,2	5,4
Nooziq-ovqat xomashyo, yoqilg'idan tashqari	29 339,6	95,6	5,8
Mineral yoqilg'i, yog'lash moylari va shunga o'xshash materiallar	3 222,9	99,9	0,6
Kimyoviy vositalar va boshqa toifalarga kiritilmagan shunga o'xshash mahsulotlar	309 536,2	107,7	60,9
Asosan material turiga qarab klassifikatsiyalangan sanoat tovarlari	109 633,3	172,8	21,6
Mashinalar va transport asbob-uskunolari	1 898,3	62,3	0,4
Turli xil tayyor buyumlar	13 976,2	92,5	2,7
Xizmatlar	13 436,9	197,6	2,6

<i>XSST tarkibi</i>	<i>jami</i>		
	<i>ming AQSH doll.</i>	<i>o'sish sur'ati, % da</i>	<i>jamiga nisbatan ulushi, % da</i>
Import	657 635,1	74,2	100,0
Oziq-ovqat mahsulotlari va tirik hayvonlar	25 500,9	2,1 b.	3,9
Nooziq-ovqat xomashyo, yoqilg'idan tashqari	7 751,4	152,5	1,2
Mineral yoqilg'i, yog'lash moylari va shunga o'xshash materiallar	1 660,3	2,1 b.	0,2
Hayvonlar va o'simliklar moylari (yog'lari), yog'lar va mumlar	290,9	4,6 m.	0,1
Kimyoviy vositalar va boshqa toifalarga kiritilmagan shunga o'xshash mahsulotlar	80 938,1	88,9	12,3
Asosan material turiga qarab klassifikatsiyalangan sanoat tovarlari	108 122,8	104,2	16,4
Mashinalar va transport asbob-uskunolari	340 539,1	57,4	51,8
Turli xil tayyor buyumlar	54 706,1	128,7	8,3
Xizmatlar	38 125,5	103,4	5,8

MDH mamlakatlarida eksport va import tarkibi
(2021-yil yanvar-dekabr)

<i>XSST tarkibi</i>	<i>Jami</i>		
	<i>ming AQSH doll.</i>	<i>o'sish sur'ati, % da</i>	<i>jamiga nisbatan ulushi, % da</i>
Eksport	114 796,9	110,9	100,0
Oziq-ovqat mahsulotlari va tirik hayvonlar	10 907,3	112,3	9,5
Nooziq-ovqat xomashyo, yoqilg'idan tashqari	25 321,8	89,5	22,1
Mineral yoqilg'i, yog'lash moylari va shunga o'xshash materiallar	744,6	174,5	0,7
Kimyoviy vositalar va boshqa toifalarga kiritilmagan shunga o'xshash mahsulotlar	23 995,8	129,4	20,9
Asosan material turiga qarab klassifikatsiyalangan sanoat tovarlari	33 566,6	111,3	29,2
Mashinalar va transport asbob-uskunolari	147,9	67,2	0,1
Turli xil tayyor buyumlar	13 786,8	93,5	12,0
Xizmatlar	6 326,1	4,4 m.	5,5

<i>XSST tarkibi</i>	<i>Jami</i>		
	<i>ming AQSH doll.</i>	<i>o'sish sur'ati, % da</i>	<i>jamiga nisbatan ulushi, % da</i>
Import	234 746,2	111,8	100,0
Oziq-ovqat mahsulotlari va tirik hayvonlar	22 657,2	3,0 m.	9,7
Nooziq-ovqat xomashyo, yoqilg'idan tashqari	3 300,5	2,1 m.	1,4
Mineral yoqilg'i, yog'lash moylari va shunga o'xshash materiallar	1 183,7	4,8 m.	0,5
Hayvonlar va o'simliklar moylari (yog'lari), yog'lar va mumlar	222,3	3,7 m.	0,1
Kimyoviy vositalar va boshqa toifalarga kiritilmagan shunga o'xshash mahsulotlar	19 195,0	98,0	8,2
Asosan material turiga qarab klassifikatsiyalangan sanoat tovarlari	92 523,2	125,9	39,4
Mashinalar va transport asbob-uskunalari	45 601,0	57,4	19,4
Turli xil tayyor buyumlar	43 189,1	198,5	18,4
Xizmatlar	6 874,2	109,8	2,9

Boshqa xorijiy mamlakatlarda eksport va import tarkibi
(2021-yil yanvar-dekabr)

<i>XSST tarkibi</i>	<i>Jami</i>		
	<i>ming AQSH doll.</i>	<i>o'sish sur'ati, % da</i>	<i>Jamiga nisbatan ulushi, % da</i>
Eksport	393 654,9	121,9	100,0
Oziq-ovqat mahsulotlari va tirik hayvonlar	16 501,1	2,4 m.	4,2
Nooziq-ovqat xomashyo, yoqilg'idan tashqari	4 017,8	167,4	1,0
Mineral yoqilg'i, yog'lash moylari va shunga o'xshash materiallar	2 478,3	88,6	0,6
Kimyoviy vositalar va boshqa toifalarga kiritilmagan shunga o'xshash mahsulotlar	285 540,4	106,2	72,5
Asosan material turiga qarab klassifikatsiyalangan sanoat tovarlari	76 066,7	2,3 m.	19,3
Mashinalar va transport asbob-uskunalari	1 750,4	62,0	0,5
Turli xil tayyor buyumlar	189,4	52,3	0,1
Xizmatlar	7 110,8	132,9	1,8

<i>XSSST tarkibi</i>	<i>Jami</i>		
	<i>ming AQSH doll.</i>	<i>o'sish sur'ati, % da</i>	<i>Jamiga nisbatan ulushi, % da</i>
Import	422 888,9	62,6	100,0
Oziq-ovqat mahsulotlari va tirik hayvonlar	2 843,7	61,2	0,7
Nooziq-ovqat xomashyo, yoqilg'idan tashqari	4 450,9	128,1	1,1
Mineral yoqilg'i, yog'lash moylari va shunga o'xshash materiallar	476,6	86,5	0,1
Hayvonlar va o'simliklar moylari (yog'lari), yog'lar va mumlar	68,6	35,1 m.	0,02
Kimyoviy vositalar va boshqa toifalarga kiritilmagan shunga o'xshash mahsulotlar	61 743,1	86,3	14,6
Asosan material turiga qarab klassifikatsiyalangan sanoat tovarlari	15 599,6	51,4	3,7
Mashinalar va transport asbob-uskunalari	294 938,1	57,4	69,7
Turli xil tayyor buyumlar	11 517,0	55,5	2,7
Xizmatlar	31 251,3	102,0	7,4

Viloyatda 2021-yilning yanvar-dekabr oylari davomida jami eksport 174 ta korxonalar va tashkilotlar tomonidan 287 turdagi tovar va mahsulotlarni 38 ta mamlakatga eksport qildi. Yani eksport 508,5 mln. AQSH dollarini tashkil qildi. Eng ko'p Kanada, Xitoy Xalq Respublikasi, Rossiya Federatsiyasi, Turkiya, Turkmaniston, Qozog'iston, Litva, Fransiya, Afg'oniston, Qirg'iz Respublikasi, Singapur, Pokiston, Tojikiston, Ukraina, Eron Islom Respublikasi, BAA, Belarus Respublikasi, Polsha, AQSH, Vetnam va boshqa mamlakatlarga eksport qilingan.

Jumladan, viloyatda 2021-yilning yanvar-dekabr oylarida jami import bilan 486 ta korxonalar va tashkilotlar tomonidan 1 655 turdagi tovar va mahsulotlar 66 ta mamlakatdan import qilindi. Ya'ni import 657,6 mln. AQSH dollarini tashkil qildi. Eng ko'p Rossiya Federatsiyasi, Xitoy Xalq Respublikasi, AQSH, Qozog'iston, Litva, Turkiya, Chexiya Respublikasi, Koreya Respublikasi, Yaponiya, Ukraina, Germaniya, Eron Islom Respublikasi, Italiya, Kanada, Belarus Respublikasi, Estoniya, Buyuk Britaniya, Fransiya, Hindiston, Indoneziya va boshqa davlatlardan import qilingan.