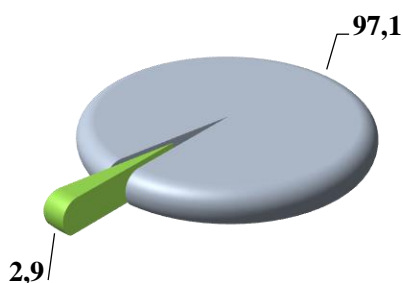


I. KICHIK BIZNES VA XUSUSIY TADBIRKORLIK



Navoiy viloyatida kichik biznes va xususiy tadbirkorlik



2021- yilning yanvar-dekabrda kichik biznes va xususiy tadbirkorlik subyektlarining YAHMdagi ulushi.

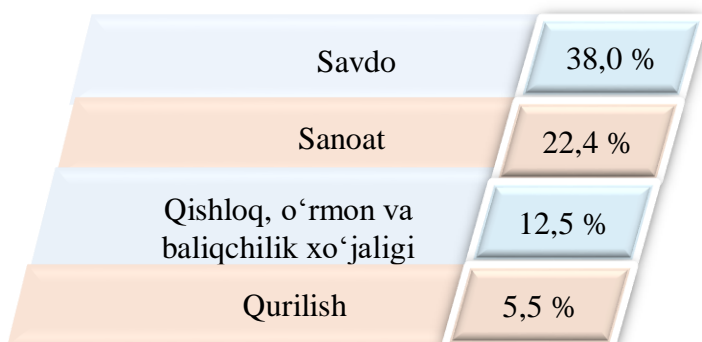
➤ 2021- yilning yanvar-dekabrda kichik biznes va xususiy tadbirkorlik subyektlarining YAHMdagi ulushi 27,1 % ni tashkil etdi.

➤ Kichik biznes subyektlarining soni har 1000 aholiga 20,6 birlikni tashkil qildi.

➤ 2021- yilning yanvar-dekabr oylarida 4 835 ta yangi kichik korxonalar va mikrofirmalar (fermer va dehqon xo‘jaliklarisiz) tashkil qilindi, bu o‘tgan yilning shu davriga nisbatan 13,0 foizga ko‘p.



2021- yilning yanvar-dekabr oylarida yangi tashkil etilgan kichik korxonalar va mikrofirmalarning iqtisodiy faoliyat turlari bo‘yi cha ulushi, % da



Iqtisodiy faoliyat turlari bo‘yicha eng ko‘p kichik korxonalar va mikrofirmalar savdoda 1 836 ta, sanoatda 1 082 ta, qishloq, o‘rmon va baliqchilik xo‘jaligida 602 ta, qurilishda 268 ta, yashash va ovqatlanishda 294 ta, tashish va saqlashda 149 ta tashkil etilgan.



Kichik korxonalar va mikrofirmalar (biznes) soni (fermer va dehqon xo'jaliklarisiz birlikda)

	<i>2022-yil 1-yanvar holatiga ro'yxatga olingan</i>	<i>2021-yil yanvar-dekabr oylarida</i>	
		<i>tashkil topdi</i>	<i>tugatildi</i>
Jami	21 260	4 835	2 628
Navoiy sh.	4 849	848	519
Zarafshon sh.	1 562	411	345
G'ozg'on sh.	243	140	4
Karmana t.	3 450	628	266
Konimex t.	812	226	98
Qiziltepa t.	2 826	568	200
Navbahor t.	2 254	507	128
Nurota t.	1 407	230	107
Tomdi t.	513	198	38
Uchquduq t.	796	436	477
Xatirchi t.	2 548	643	446

2022-yil 1-yanvar holatiga ro'yxatdan o'tgan jami kichik tadbirkorlik (biznes) sub'ektlarining soni 21 743 tani tashkil etdi.

2021-yil yanvar-dekabr oylarida yalpi hududiy mahsulotning 27,1 foizi (2020-yil yanvar-dekabr oylarida 25,4 foiz) kichik biznes sub'ektlari tomonidan ishlab chiqarildi.

2021-yil yanvar-dekabr oylarida kichik tadbirkorlik (biznes) sub'ektlari tomonidan sanoat mahsuloti ishlab chiqarish hajmi 5 051,5 mlrd. so'm (jami sanoat ishlab chiqarishining 6,9 foizi) ni tashkil qildi.

14 839,4 mlrd. soʻmlik qishloq, oʻrmon va baliqchilik xoʻjaliklari tomonidan ishlab chiqarilgan (koʻrsatilgan xizmatlar), oʻsish surʻati 103,4 foizni (qishloq, oʻrmon va baliqchilik xoʻjaliklari yalpi mahsulotining kichik biznesdagi ulushi 97,5 foizi) ni tashkil qildi.

6 391,7 mlrd. soʻmlik investitsiyalar (umumiy investitsiyalar hajmining 39,2 foizi) oʻzlashtirildi va 2020-yilning yanvar-dekabr oylariga nisbatan 116,1 foizga oʻsdi;

3 788,0 mlrd. soʻmlik qurilish ishlari (qurilish ishlari umumiy hajmining 74,6 foizi) bajarildi va 2020-yilning yanvar-dekabr oylariga nisbatan 115,7 foizga oshdi;

avtomobil transporti yuk aylanmasining 106,4 foizga (viloyat jami avtomobil transporti yuk aylanmasining 47,3 foizi), yoʻlovchi aylanmasining esa 106,7 foizga (umumiy yoʻlovchi aylanmasining 89,4 foizi) tashkil etdi;

chakana tovar aylanmasi umumiy hajmining 85,5 foizi yoki 8 142,3 mlrd. soʻm (oʻtgan yilning mos davriga nisbatan 111,9 foiz), xizmatlar umumiy hajmining 59,1 foizi yoki 4 395,1 mlrd. soʻmi (oʻtgan yilga nisbatan 118,4 foiz) shakllantirildi;

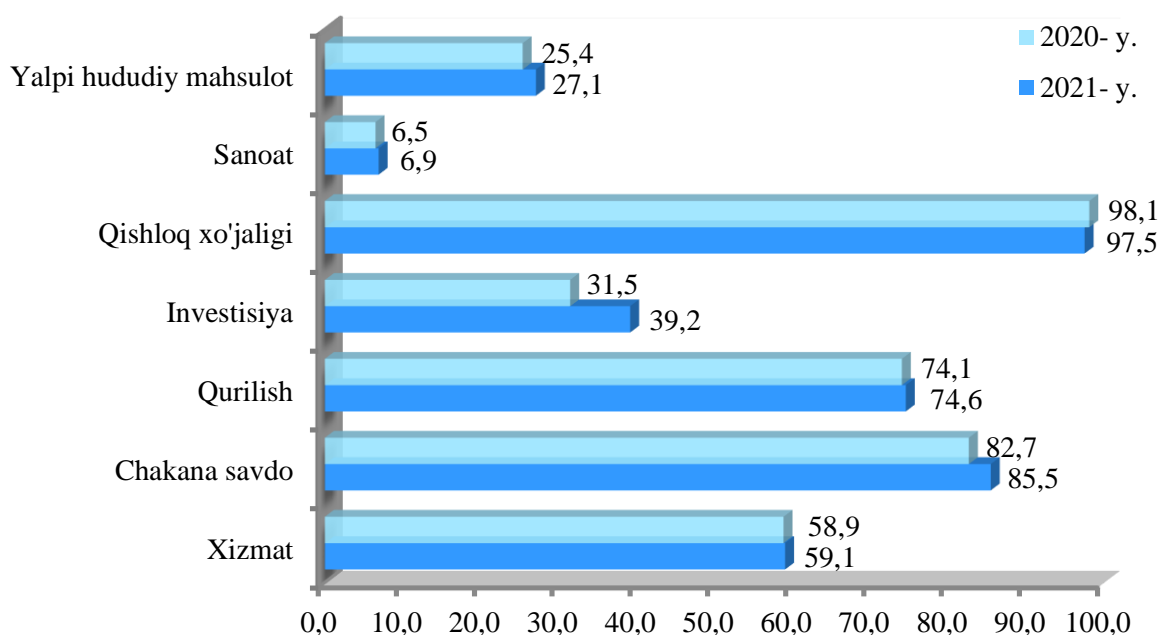
60,4 mln. AQSh dollari (umumiy eksport hajmining 11,9 foizi) miqdorida mahsulotlar (tovar va xizmatlar) eksport qilindi, 171,3 mln. AQSh dollari (umumiy import hajmining 26,0 foizi) miqdorida mahsulotlar (tovar va xizmatlar) import qilindi.



2021-yil yanvar-dekabr oylarida kichik tadbirkorlik subʻektlari mahsuloti (ishlar, xizmatlar)

	<i>Kichik tadbirkorlik subʻektlari mahsuloti (ish, xizmat) hajmi, mlrd. soʻm</i>	<i>Oʻsish surʻati, % da</i>
Qishloq, oʻrmon va baliqchilik xoʻjaligi	14 839,4	103,4
Sanoat	4 381,9	109,1
Qurilish	3 788,0	115,7
Chakana savdo	8 142,3	111,9
Xizmatlar	4 395,1	118,4
Yuk tashish, mln tn.	33,4	105,4
Yoʻlovchi tashish, mln.kishi	150,2	108,5
Eksport, mln. AQSh doll.	60,4	120,1
Import, mln. AQSh doll.	171,3	55,0

Yalpi hududiy mahsulot va iqtisodiyot tarmoqlari mahsuloti (ishlar, xizmatlar) umumiy hajmida kichik tadbirkorlik (biznes) ulushining o'zgarishi
(Yanvar-dekabr oylarida umumiy hajmga nisbatan, % da)



2020-2021-yil yanvar-dekabr oylari Navoiy viloyatida kichik biznes va xususiy tadbirkorlik sub'ektlarini iqtisodiyotning asosiy tarmoqlaridagi tuman va shaharlar bo'yicha ulushi, % da

	<i>Yalpi hududiy mahsulotdagi ulushi, % da</i>		<i>Sanoat</i>		<i>Qishloq xo'jaligi</i>		<i>Asosiy kapitalga investitsiyalar</i>	
	<i>2020</i>	<i>2021</i>	<i>2020</i>	<i>2021</i>	<i>2020</i>	<i>2021</i>	<i>2020</i>	<i>2021</i>
Jami	25,4	27,1	6,5	6,9	98,1	97,5	31,5	39,2
Navoiy sh.	x	x	1,6	2,0	95,0	91,8	15,6	24,9
Zarafshon sh.	x	x	90,5	99,1	100,0	98,1	53,6	58,4
G'ozg'on sh.	x	x	-	-	-	-	100,0	-
Karmana t.	x	x	16,1	16,7	98,0	95,9	65,3	86,7
Konimex t.	x	x	100,0	100,0	89,9	89,7	9,6	20,2
Qiziltepa t.	x	x	43,1	82,5	98,3	98,4	88,3	76,8
Navbahor t.	x	x	56,4	49,4	99,9	99,5	86,8	71,2
Nurota t.	x	x	99,3	94,6	96,7	95,0	85,8	51,1
Tomdi t.	x	x	100,0	100,0	99,4	99,4	1,8	1,7
Uchquduq t.	x	x	100,0	100,0	99,8	99,8	11,2	29,8
Xatirchi t.	x	x	99,1	45,0	98,7	98,4	93,5	90,8

davomi, % da

	<i>Qurilish</i>		<i>Savdo</i>		<i>Jami xizmat</i>		<i>Eksport</i>	
	<i>2020</i>	<i>2021</i>	<i>2020</i>	<i>2021</i>	<i>2020</i>	<i>2021</i>	<i>2020</i>	<i>2021</i>
Jami	74,1	74,6	82,7	85,5	58,9	59,1	11,8	11,9
Navoiy sh.	76,6	77,8	53,7	68,5	37,1	40,2	1,5	3,3
Zarafshon sh.	22,3	32,9	98,0	96,4	54,3	54,8	98,0	99,5
Karmana t.	93,3	97,2	96,2	84,2	51,8	58,7	25,9	19,1
Konimex t.	59,5	100,0	95,6	97,9	74,5	85,8	99,7	93,6
Qiziltepa t.	84,0	67,1	98,5	98,4	71,4	76,6	22,9	97,8
Navbahor t.	100,0	100,0	99,1	87,8	75,1	76,9	49,9	19,1
Nurota t.	100,0	100,0	98,6	98,7	81,0	85,1	100,0	93,3
Tomdi t.	100,0	100,0	98,7	98,7	62,1	91,4	100,0	100,0
Uchquduq t.	78,0	100,0	99,4	99,2	67,2	82,7	87,4	99,2
Xatirchi t.	96,4	94,0	97,2	98,7	75,5	82,2	64,1	18,1

davomi, % da

	<i>Import</i>		<i>Yuk tashish</i>		<i>Yo'lovchi tashish</i>	
	<i>2020</i>	<i>2021</i>	<i>2020</i>	<i>2021</i>	<i>2020</i>	<i>2021</i>
Jami	35,1	26,0	9,3	10,4	87,4	88,6
Navoiy sh.	10,4	8,9	3,8	4,1	73,0	74,9
Zarafshon sh.	98,1	99,1	76,0	85,1	91,0	90,7
Karmana t.	48,7	34,0	98,0	90,5	96,3	99,4
Konimex t.	100,0	99,9	1,7	99,9	96,3	100,0
Qiziltepa t.	51,3	97,9	90,2	90,8	98,4	99,6
Navbahor t.	60,8	58,5	98,4	99,7	99,7	99,7
Nurota t.	100,0	99,9	99,9	100,0	100,0	100,0
Tomdi t.	99,9	100,0	100,0	100,0	100,0	100,0
Uchquduq t.	98,0	99,3	95,1	100,0	100,0	100,0
Xatirchi t.	100,0	75,7	100,0	99,9	100,0	98,2