

XI. TASHQI IQTISODIY FAOLIYAT

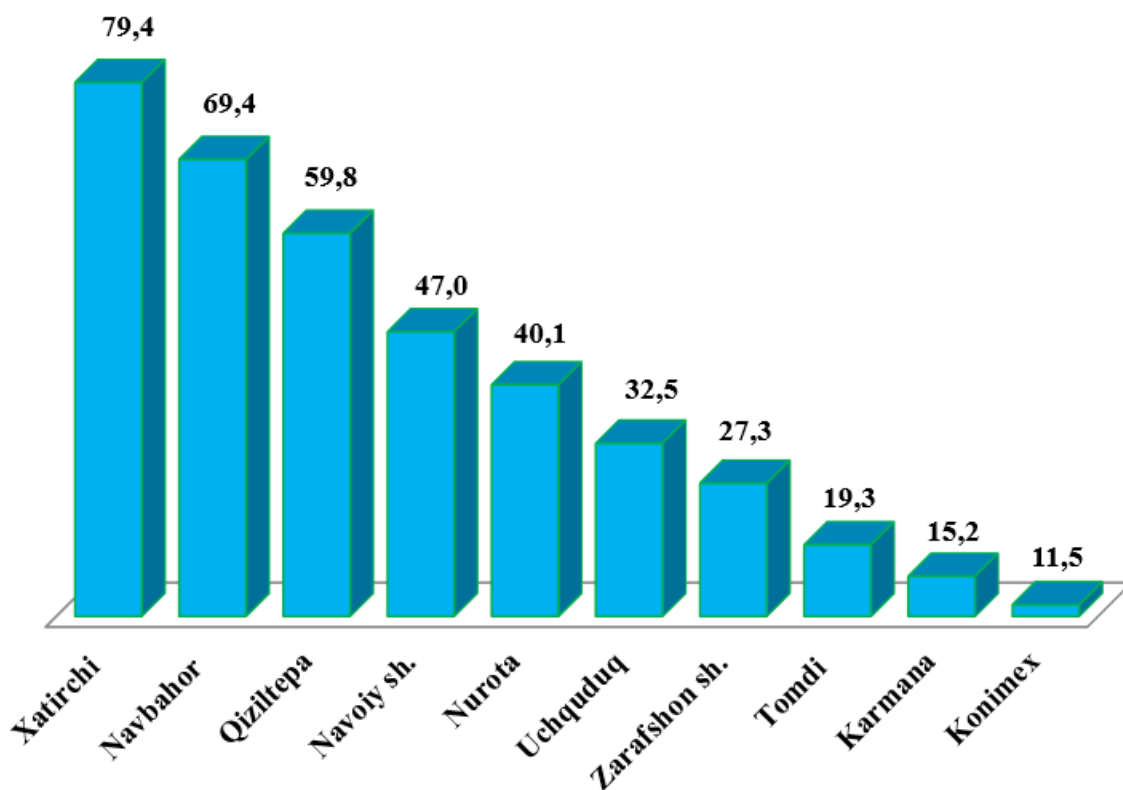
Viloyatning tashqi savdo aylanmasi 2021-yilning yanvar-sentabr oylarida 900,5 mln. AQSH dollarini, jumladan eksport 367,3 mln. AQSH dollarini, import 533,2 mln. AQSH dollarini tashkil etdi.

Tashqi savdo aylanmasining saldosi - 165,9 mln. AQSH dollari, shu jumladan MDH davlatlari bilan - 90,8 mln. AQSH dollarini va boshqa davlatlar bilan - 75,1 mln. AQSH dollarini tashkil etdi.

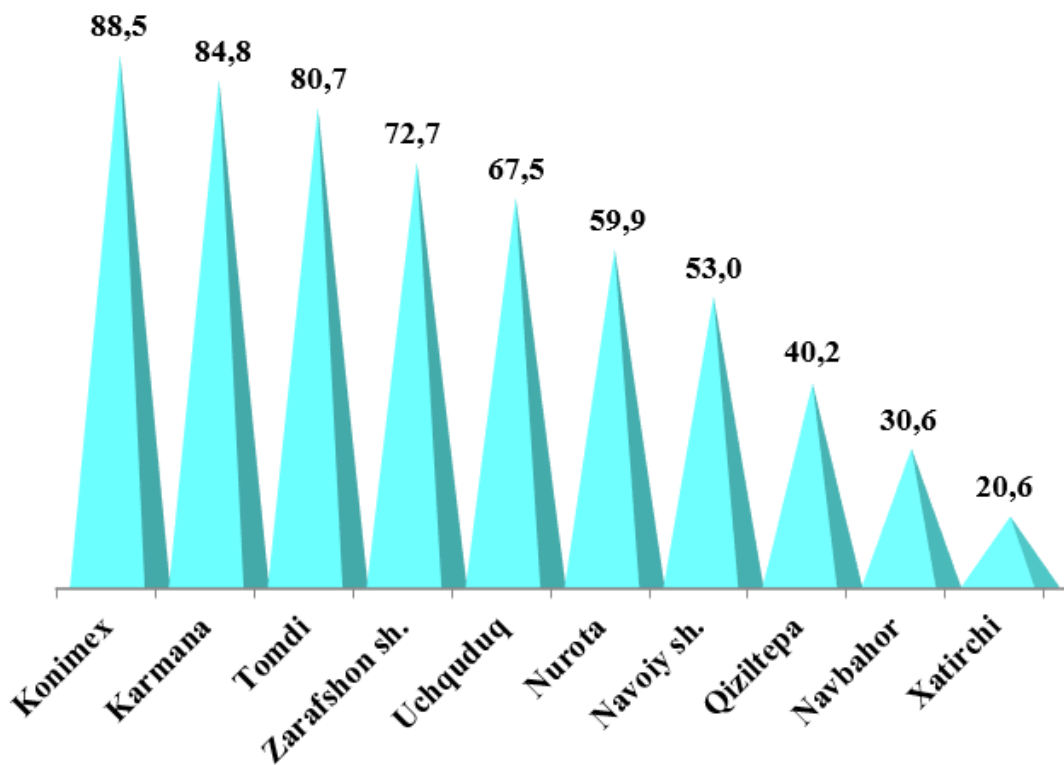
Viloyatning tashqi savdo aylanmasi (2021-yil yanvar-sentabr oylarida)

	<i>Tashqi savdo aylanmasi mln. AQSH doll.</i>			<i>Eksport mln. AQSH doll.</i>			<i>Import mln. AQSH doll.</i>		
	<i>2020</i>	<i>2021</i>	<i>O'sish sur'ati, % da</i>	<i>2020</i>	<i>2021</i>	<i>O'sish sur'ati, % da</i>	<i>2020</i>	<i>2021</i>	<i>O'sish sur'ati, % da</i>
Jami	889,9	900,5	101,2	333,4	367,3	110,2	556,5	533,2	95,8
Navoiy sh.	552,5	579,3	104,8	248,2	272,4	109,7	304,3	306,9	100,9
Zarafshon sh.	46,4	11,0	23,6	2,6	3,0	114,6	43,8	8,0	18,2
Karmana	178,2	210,6	118,1	24,8	32,1	129,3	153,4	178,5	116,3
Konimex	4,2	1,7	40,7	1,0	0,2	20,0	3,2	1,5	47,1
Qiziltepa	33,4	16,9	50,6	22,6	10,1	44,8	10,8	6,8	62,8
Navbahor	29,6	21,1	71,2	18,7	14,6	78,2	10,9	6,5	59,1
Nurota	8,6	9,2	107,2	1,7	3,7	2,2 m.	6,9	5,5	79,6
Tomdi	1,4	4,2	2,9 m.	0,5	0,8	150,9	0,9	3,4	3,8 m.
Uchquduq	1,7	4,1	2,5 m.	1,1	1,3	122,2	0,6	2,8	5,0 m.
Xatirchi	13,2	34,6	2,6 m.	7,0	27,5	3,9 m.	6,2	7,1	115,2
Bo'linmay digan hajm	20,7	7,8	-	5,2	1,6	-	15,5	6,2	-

Tashqi savdo aylanmasida eksportning ulushi, % da



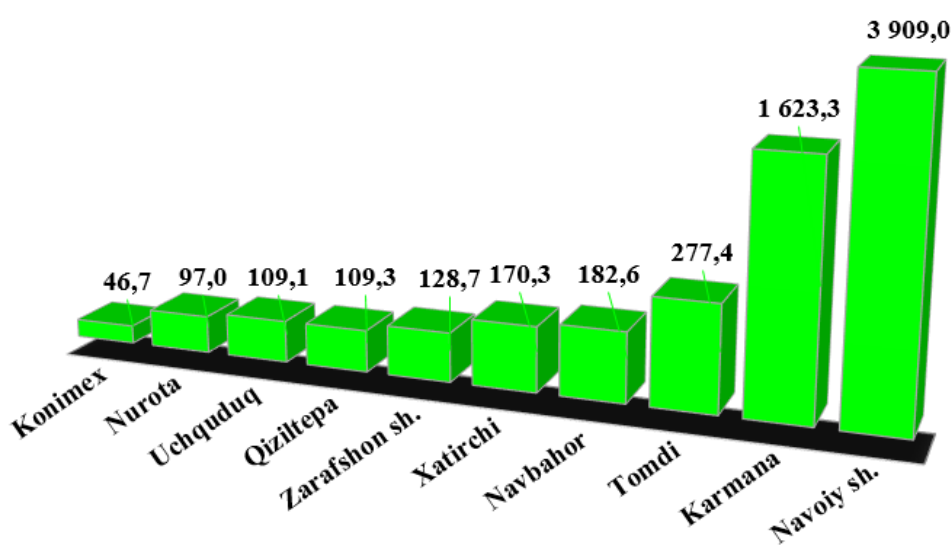
Tashqi savdo aylanmasida importning ulushi, % da



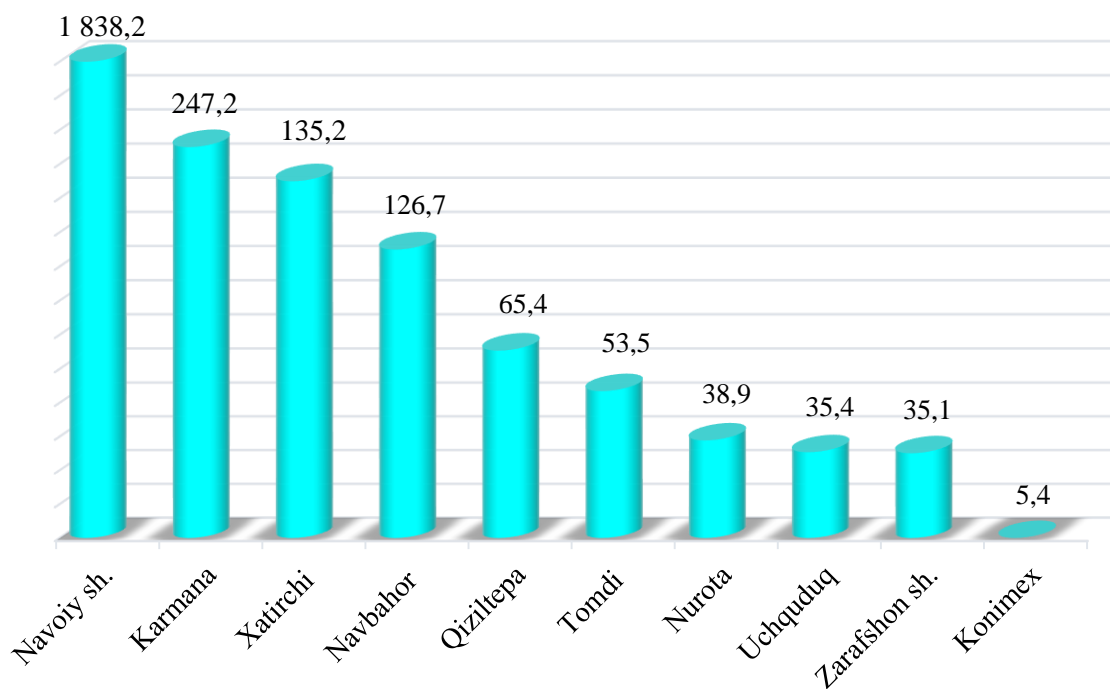
Aholi jon boshiga tashqi savdo aylanmasi hajmi

	<i>Tashqi savdo aylanmasi</i>		<i>Eksport</i>		<i>Import</i>	
	<i>mln. AQSH doll.</i>	<i>Aholi jon boshiga AQSH doll.</i>	<i>mln. AQSH doll.</i>	<i>Aholi jon boshiga AQSH doll.</i>	<i>mln. AQSH doll.</i>	<i>Aholi jon boshiga AQSH doll.</i>
Jami	900,5	882,0	367,3	359,8	533,2	522,3
Navoiy sh.	579,3	3 909,0	272,4	1 838,2	306,9	2 070,8
Zarafshon sh.	11,0	128,7	3,0	35,1	8,0	93,6
Karmana	210,6	1 623,3	32,1	247,2	178,5	1 376,1
Konimex	1,7	46,7	0,2	5,4	1,5	41,3
Qiziltepa	16,9	109,3	10,1	65,4	6,8	43,9
Navbahor	21,1	182,6	14,6	126,7	6,5	55,9
Nurota	9,2	97,0	3,7	38,9	5,5	58,2
Tomdi	4,2	277,4	0,8	53,5	3,4	223,9
Uchquduq	4,1	109,1	1,3	35,4	2,8	73,7
Xatirchi	34,6	170,3	27,5	135,2	7,1	35,2
Bo'linmaydigan hajm	7,8	-	1,6	-	6,2	-

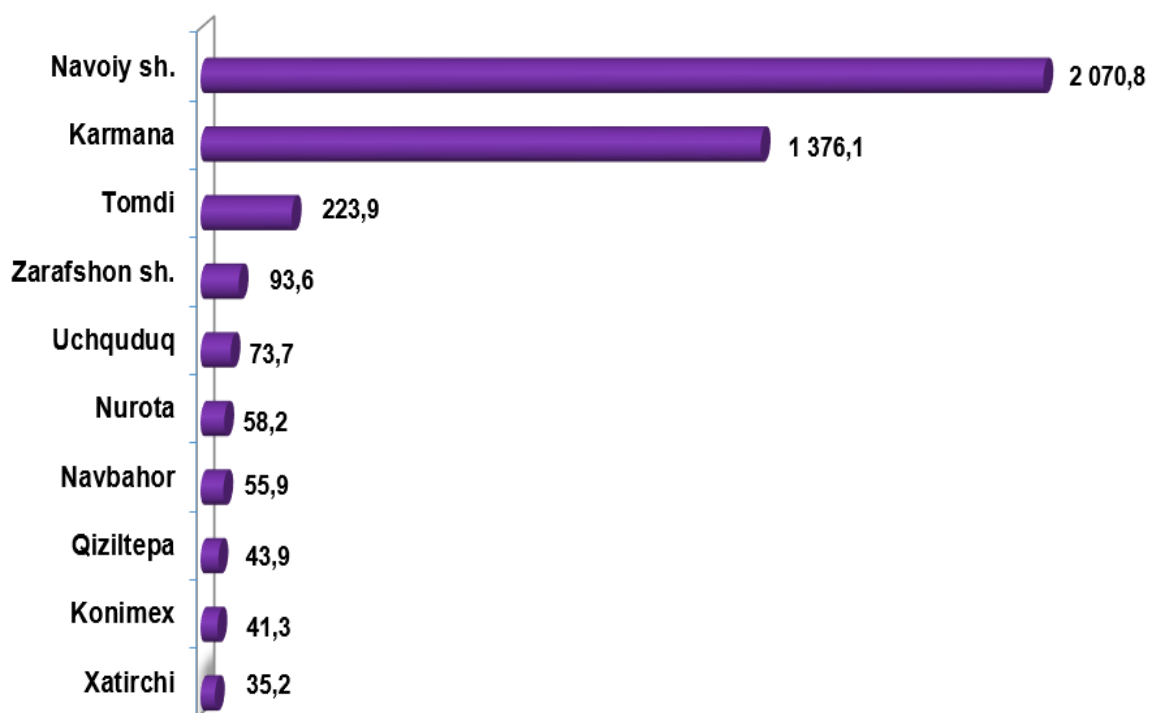
Aholi jon boshiga tashqi savdo aylanmasi hajmi, (AQSH doll.)



Aholi jon boshiga eksport hajmi, (AQSH doll.)



Aholi jon boshiga import hajmi, (AQSH doll.)



2021-yil yanvar-sentabr oylarida kichik biznes sub'ektlari tomonidan 38,2 mln. AQSH dollari (umumiy eksport hajmining 10,4 foizi) miqdorida mahsulotlar (tovar va xizmatlar) eksport qilindi, 126,3 mln. AQSH dollari (umumiy import hajmining 23,7 foizi) miqdorida mahsulotlar (tovar va xizmatlar) import qilindi.

**2021-yil yanvar-sentabr oylarida kichik biznes
sub'ektlarining tashqi savdo tarkibidagi ulushi, % da**

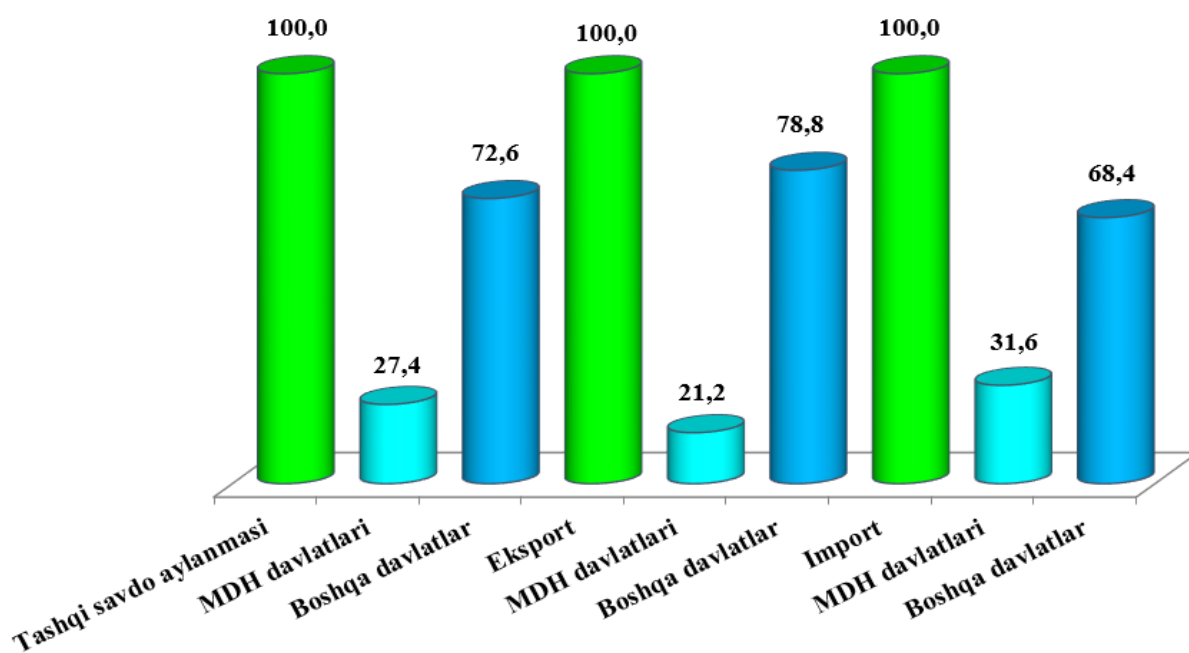
	<i>Tashqi savdo aylanmasi mln. AQSH doll.</i>			<i>Eksport mln. AQSH doll.</i>			<i>Import mln. AQSH doll.</i>		
	<i>Jami</i>	<i>Kichik biznes</i>	<i>Kichik biznes ulushi, % da</i>	<i>Jami</i>	<i>Kichik biznes</i>	<i>Kichik biznes ulushi, % da</i>	<i>Jami</i>	<i>Kichik biznes</i>	<i>Kichik biznes ulushi, % da</i>
Jami	900,5	164,5	18,3	367,3	38,2	10,4	533,2	126,3	23,7
Navoiy sh.	579,3	32,8	5,7	272,4	7,5	2,8	306,9	25,3	8,2
Zarafshon sh.	11,0	10,9	99,0	3,0	3,0	99,5	8,0	7,9	98,8
Karmana	210,6	64,0	30,4	32,1	6,3	19,7	178,5	57,7	32,3
Konimex	1,7	1,7	98,6	0,2	0,2	87,6	1,5	1,5	100,0
Qiziltepa	16,9	16,7	98,1	10,1	10,0	98,3	6,8	6,7	97,7
Navbahor	21,1	6,0	28,7	14,6	2,1	14,4	6,5	3,9	60,9
Nurota	9,2	8,9	97,2	3,7	3,4	93,1	5,5	5,5	99,9
Tomdi	4,2	4,2	100,0	0,8	0,8	100,0	3,4	3,4	100,0
Uchquduq	4,1	2,8	67,5	1,3	0,03	2,6	2,8	2,8	98,7
Xatirchi	34,6	8,7	24,8	27,5	3,3	11,8	7,1	5,4	75,0
Bo'linmaydi- gan hajm	7,8	7,8	-	1,6	1,6	-	6,2	6,2	-

Viloyatning tashqi savdo aylanmasi

Tashqi savdo aylanmasining saldosi - 165,9 mln. AQSH dollari, shu jumladan MDH davlatlari bilan - 90,8 mln. AQSH dollarini va boshqa davlatlar bilan - 75,1 mln. AQSH dollarini tashkil etdi.

	<i>mln. AQSH dollari</i>	<i>o'sish sur'ati, % da</i>	<i>yakunga nisbatan, % da</i>
Tashqi savdo aylanmasi	900,5	101,2	100,0
MDH davlatlari	246,4	106,9	27,4
boshqa davlatlar	654,1	99,2	72,6
Eksport	367,3	110,2	100,0
MDH davlatlari	77,8	86,9	21,2
boshqa davlatlar	289,5	118,7	78,8
Import	533,2	95,8	100,0
MDH davlatlari	168,6	119,6	31,6
boshqa davlatlar	364,6	87,7	68,4
Saldo	- 165,9	x	x
MDH davlatlari	- 90,8	x	x
boshqa davlatlar	- 75,1	x	x

MDH va boshqa davlatlarning viloyat tashqi savdo aylanmasidagi ulushi, % da



Viloyat rezidentlarining tashqi savdo operatsiyalari asosan, jami tovar aylanmasida Yevropa (33,5 foizi), Osiyo (38,2 foizi), Amerika (28,3 foizi) qit'alari bilan amalga oshirilgan.

Viloyat tashqi savdo aylanmasining qit'alar bo'yicha taqsimlanishi
(2021-yil yanvar-sentabr oylarida, mln. AQSH dollari)

	<i>Eksport</i>	<i>Import</i>	<i>Tashqi savdo aylanmasi</i>	
			<i>O'sish sur'ati, % da</i>	<i>Jamiga nisbatan, % da</i>
Jami	367,3	533,2	101,2	100,0
<i>shu jumladan:</i>				
Yevropa	56,8	244,4	79,5	33,5
Osiyo	152,5	191,8	95,5	38,2
Amerika	158,0	97,0	171,1	28,3

MDH davlatlari orasida Rossiya Federatsiyasi, Qozog'iston, Turkmaniston va Ukraina davlatlari, tashqi savdo aylanmasida asosiy hamkorlar hisoblanib, ularning jami tashqi savdo aylanmasidagi ulushi 26,1 foizni, boshqa davlatlar orasida Kanada, Xitoy, AQSh, Litva, Turkiya, Chexiya Respublikasi, Koreya Respublikasi, Yaponiya, Germaniya, Eron Islom Respublikasi Afg'oniston va boshqa davlatlar hisoblanib, ularning ulushi 73,9 foizni tashkil etdi.

Viloyat tashqi tovar aylanmasida nisbatan katta ulushga ega bo'lgan davlatlar (2021-yil yanvar-sentabr oylarida)

<i>Davlatlar nomi</i>	<i>mln. AQSH dollari</i>	<i>o'sish sur'ati, % da</i>	<i>viloyat tovar aylanmasidagi ulushi, % da</i>
Kanada	162,0	158,0	18,0
Rossiya Federatsiyasi	148,3	122,5	16,5
Xitoy	142,0	108,5	15,8
AQSH	92,8	2,0 m.	10,3
Litva	76,0	112,7	8,4
Turkiya	58,4	115,4	6,5
Qozog'iston	50,3	113,6	5,7
Chexiya Respublikasi	20,5	2,6 m.	2,3
Koreya Respublikasi	19,8	45,0	2,2
Turkmaniston	19,7	127,2	2,2

<i>Davlatlar nomi</i>	<i>mln. AQSH dollari</i>	<i>o'sish sur'ati, % da</i>	<i>viloyat tovar aylanmasidagi ulushi, % da</i>
Yaponiya	16,5	80,9	1,8
Ukraina	14,9	121,1	1,7
Germaniya	11,2	24,0	1,2
Eron Islom Respublikasi	7,9	2,5 m.	0,9
Afg'oniston	6,7	6,1 m.	0,7

Viloyatning eksport aylanmasida nisbatan katta ulushga ega bo'lgan davlatlar (2021-yil yanvar-sentabr oylarida)

<i>Davlatlar nomi</i>	<i>Eksport aylanmasi mln. AQSH dollari</i>	<i>Viloyatning eksport aylanmasidagi ulushi, % da</i>
Kanada	157,3	42,8
Xitoy Xalq Respublikasi	71,3	19,4
Rossiya Federatsiyasi	41,3	11,2
Turkiya	28,2	7,7
Turkmaniston	17,6	4,8
Litva	12,0	3,3
Qozog'iston	11,2	3,1
Afg'oniston	6,7	1,8
Singapur	5,6	1,5
Qirg'iz Respublikasi	3,6	1,0

Viloyatning import aylanmasida nisbatan katta ulushga ega bo'lgan davlatlar (2021-yil yanvar-sentabr oylarida)

<i>Davlatlar nomi</i>	<i>Import aylanmasi mln. AQSH dollari</i>	<i>Viloyatning import aylanmasidagi ulushi, % da</i>
Rossiya Federatsiyasi	107,0	20,1
AQSH	92,1	17,3
Xitoy Xalq Respublikasi	70,7	13,3
Litva	64,0	12,0
Qozog'iston	40,1	7,5
Turkiya	30,2	5,7
Chexiya Respublikasi	20,2	3,8
Koreya Respublikasi	19,7	3,7
Yaponiya	16,5	3,1
Ukraina	13,7	2,6

**Eksport va import tarkibi
(2021-yil yanvar-sentabr)**

<i>XSST tarkibi</i>	<i>jami</i>		
	<i>ming AQSH doll.</i>	<i>o'sish sur'ati, % da</i>	<i>jamiga nisbatan ulushi, % da</i>
Eksport	367 332,9	110,2	100,0
Oziq-ovqat mahsulotlari va tirik hayvonlar	17 051,4	159,6	4,6
Nooziq-ovqat xomashyo, yoqilg'idan tashqari	23 017,5	88,5	6,3
Mineral yoqilg'i, yog'lash moylari va shunga o'xshash materiallar	1 793,3	109,4	0,5
Kimyoviy vositalar va boshqa toifalarga kiritilmagan shunga o'xshash mahsulotlar	230 627,6	102,0	62,8
Asosan material turiga qarab klassifikatsiyalangan sanoat tovarlari	74 321,3	154,2	20,2
Mashinalar va transport asbob-uskunolari	728,0	28,7	0,2
Turli xil tayyor buyumlar	10 112,9	73,7	2,8
Xizmatlar	9 680,9	2,2 m.	2,6

<i>XSST tarkibi</i>	<i>jami</i>		
	<i>ming AQSH doll.</i>	<i>o'sish sur'ati, % da</i>	<i>jamiga nisbatan ulushi, % da</i>
Import	533 223,5	95,8	100,0
Oziq-ovqat mahsulotlari va tirik hayvonlar	17 225,6	2,4 m.	3,2
Nooziq-ovqat xomashyo, yoqilg'idan tashqari	4 882,0	147,1	0,9
Mineral yoqilg'i, yog'lash moylari va shunga o'xshash materiallar	1 523,8	3,8 m.	0,3
Hayvonlar va o'simliklar moylari (yog'lari), yog'lar va mumlar	290,9	4,7 m.	0,1
Kimyoviy vositalar va boshqa toifalarga kiritilmagan shunga o'xshash mahsulotlar	60 812,4	94,1	11,4
Asosan material turiga qarab klassifikatsiyalangan sanoat tovarlari	85 353,4	119,6	16,0
Mashinalar va transport asbob-uskunalari	297 768,0	85,0	55,8
Turli xil tayyor buyumlar	35 618,5	113,1	6,7
Xizmatlar	29 748,9	107,8	5,6

MDH mamlakatlarida eksport va import tarkibi
(2021-yil yanvar-sentabr)

<i>XSST tarkibi</i>	<i>Jami</i>		
	<i>ming AQSH doll.</i>	<i>o'sish sur'ati, % da</i>	<i>jamiga nisbatan ulushi, % da</i>
Eksport	77 824,4	86,9	100,0
Oziq-ovqat mahsulotlari va tirik hayvonlar	7 019,4	81,1	9,0
Nooziq-ovqat xomashyo, yoqilg'idan tashqari	19 945,8	82,0	25,6
Mineral yoqilg'i, yog'lash moylari va shunga o'xshash materiallar	358,0	2,8 m.	0,5
Kimyoviy vositalar va boshqa toifalarga kiritilmagan shunga o'xshash mahsulotlar	15 279,4	92,1	19,6
Asosan material turiga qarab klassifikatsiyalangan sanoat tovarlari	20 509,3	80,5	26,4
Mashinalar va transport asbob-uskunalari	95,9	44,7	0,1
Turli xil tayyor buyumlar	10 009,5	74,4	12,9
Xizmatlar	4 607,1	6,3 m.	5,9

<i>XSST tarkibi</i>	<i>Jami</i>		
	<i>ming AQSH doll.</i>	<i>o'sish sur'ati, % da</i>	<i>jamiga nisbatan ulushi, % da</i>
Import	168 627,6	119,6	100,0
Oziq-ovqat mahsulotlari va tirik hayvonlar	15 088,2	3,4 m.	9,0
Nooziq-ovqat xomashyo, yoqilg'idan tashqari	2 272,4	167,1	1,4
Mineral yoqilg'i, yog'lash moylari va shunga o'xshash materiallar	1 034,2	11,1 m.	0,6
Hayvonlar va o'simliklar moylari (yog'lari), yog'lar va mumlar	222,3	3,7 m.	0,1
Kimyoviy vositalar va boshqa toifalarga kiritilmagan shunga o'xshash mahsulotlar	13 549,9	100,8	8,0
Asosan material turiga qarab klassifikatsiyalangan sanoat tovarlari	72 569,0	159,6	43,0
Mashinalar va transport asbob-uskunalari	31 322,3	55,5	18,6
Turli xil tayyor buyumlar	27 361,8	181,9	16,2
Xizmatlar	5 207,5	111,4	3,1

Boshqa xorijiy mamlakatlarda eksport va import tarkibi
(2021-yil yanvar-sentabr)

<i>XSST tarkibi</i>	<i>Jami</i>		
	<i>ming AQSH doll.</i>	<i>o'sish sur'ati, % da</i>	<i>Jamiga nisbatan ulushi, % da</i>
Eksport	289 508,5	118,7	100,0
Oziq-ovqat mahsulotlari va tirik hayvonlar	10 032,0	4,9 m.	3,5
Nooziq-ovqat xomashyo, yoqilg'idan tashqari	3 071,7	182,7	1,0
Mineral yoqilg'i, yog'lash moylari va shunga o'xshash materiallar	1 435,3	95,1	0,5
Kimyoviy vositalar va boshqa toifalarga kiritilmagan shunga o'xshash mahsulotlar	215 348,2	102,7	74,4
Asosan material turiga qarab klassifikatsiyalangan sanoat tovarlari	53 812,0	2,4 m.	18,6
Mashinalar va transport asbob-uskunalari	632,1	27,3	0,2
Turli xil tayyor buyumlar	103,4	37,2	0,1
Xizmatlar	5 073,8	136,1	1,7

<i>XSST tarkibi</i>	<i>Jami</i>		
	<i>ming AQSH doll.</i>	<i>o'sish sur'ati, % da</i>	<i>Jamiga nisbatan ulushi, % da</i>
Import	364 595,9	87,7	100,0
Oziq-ovqat mahsulotlari va tirik hayvonlar	2 137,4	76,4	0,6
Nooziq-ovqat xomashyo, yoqilg'idan tashqari	2 609,6	133,3	0,7
Mineral yoqilg'i, yog'lash moylari va shunga o'xshash materiallar	489,6	157,5	0,1
Hayvonlar va o'simliklar moylari (yog'lari), yog'lar va mumlar	68,6	53,2 m.	0,02
Kimyoviy vositalar va boshqa toifalarga kiritilmagan shunga o'xshash mahsulotlar	47 262,5	92,3	13,0
Asosan material turiga qarab klassifikatsiyalangan sanoat tovarlari	12 784,4	49,4	3,5
Mashinalar va transport asbob-uskunalari	266 445,7	90,6	73,1
Turli xil tayyor buyumlar	8 256,7	50,2	2,3
Xizmatlar	24 541,4	107,1	6,7

Viloyatda 2021-yilning yanvar-sentabr oylari davomida jami eksport 156 ta korxonalar va tashkilotlar tomonidan 254 turdagi tovar va mahsulotlarni 36 ta mamlakatga eksport qildi. Yani eksport 367,3 mln. AQSH dollarini tashkil qildi. Eng ko'p Kanada, Xitoy, Rossiya Federatsiyasi, Turkiya, Turkmaniston, Litva, Qozog'iston, Afg'oniston, Singapur, Qirg'iz Respublikasi, Pokiston, Eron Islom Respublikasi, Tojikiston, BAA, Belarus, Ukraina, AQSH, Polsha, Vetnam, Chexiya Respublikasi va boshqa mamlakatlarga eksport qilingan.

Jumladan, viloyatda 2021-yilning yanvar-sentabr oylarida jami import bilan 433 ta korxonalar va tashkilotlar tomonidan 1 446 turdagi tovar va mahsulotlar 61 ta mamlakatdan import qilindi. Ya'ni import 533,2 mln. AQSH dollarini tashkil qildi. Eng ko'p Rossiya Federatsiyasi, AQSH, Xitoy, Litva, Qozog'iston, Turkiya, Chexiya Respublikasi, Koreya Respublikasi, Yaponiya, Ukraina, Germaniya, Italiya, Eron Islom Respublikasi, Belarus, Kanada, Buyuk Britaniya, Estoniya, Fransiya, Hindiston, Turkmaniston va boshqa davlatlardan import qilingan.