

I. ISTE'MOL BOZORI

2021-yil yanvar-sentabr oylarida chakana savdo tovar aylanmasi 6 433,4 mlrd. so'mni, o'tgan yilning shu davriga nisbatan 105,0 foizni tashkil etdi.

2021-yil yanvar-sentabr oylarida chakana savdo tovar aylanmasi shahar va tumanlar bo'yicha (ovqatlanish tashkilotlarini qo'shgan holda)

	<i>Jami</i>		<i>Aholi jon boshiga (ming so'm)</i>
	<i>mlrd. so'm</i>	<i>o'sish sur'ati, % da</i>	
Jami	6 433,4	105,0	6 301,1
Navoiy sh.	2 184,5	101,0	14 740,2
Zarafshon sh.	642,3	110,9	7 539,0
Karmana	1 057,4	107,0	8 153,0
Konimex	170,5	110,1	4 684,0
Qiziltepa	694,2	103,5	4 482,0
Navbahor	310,6	101,9	2 689,1
Nurota	296,2	109,4	3 127,5
Tomdi	42,5	103,3	2 795,0
Uchquduq	305,3	108,9	8 054,7
Xatirchi	729,9	108,3	3 590,2

Xo‘jalik yurituvchi sub’ektlarning mulkchilik shakllari bo‘yicha chakana savdo tovar aylanmasi

	<i>mlrd. so‘m</i>	<i>o‘sish sur‘ati, % da</i>	<i>jamiga nisbatan ulushi, % da</i>
Jami	6 433,4	105,0	100,0
<i>shu jumladan: mulkchilik shakllari bo‘yicha:</i>			
davlat mulki	17,6	102,1	0,3
nodavlat mulki	6 415,8	105,0	99,7
undan fuqarolarning xususiy mulki	3 940,6	110,3	61,3

Viloyatning shahar va tumanlar kesimida mulkchilik shakli bo‘yicha chakana savdo tovar aylanmasi hajmi

	<i>Jami (mlrd. so‘m)</i>	<i>shundan,</i>			
		<i>Nodavlat mulki (mlrd. so‘m)</i>	<i>Jamiga nisbatan ulushi, % da</i>	<i>Davlat mulki (mlrd. so‘m)</i>	<i>Jamiga nisbatan ulushi, % da</i>
Jami	6 433,4	6 415,8	99,7	17,6	0,3
Navoiy sh.	2 184,5	2 166,9	99,2	17,6	0,8
Zarafshon sh.	642,3	642,3	100,0	-	-
Karmana	1 057,4	1 057,4	100,0	-	-
Konimex	170,5	170,5	100,0	-	-
Qiziltepa	694,2	694,2	100,0	-	-
Navbahor	310,6	310,6	100,0	-	-
Nurota	296,2	296,2	100,0	-	-
Tomdi	42,5	42,5	100,0	-	-
Uchquduq	305,3	305,3	100,0	-	-
Xatirchi	729,9	729,9	100,0	-	-

Mulkchilik shakli bo‘yicha chakana savdo tovar aylanmasi hajmining asosiy qismi nodavlat mulki hisoblanib, 2021-yil yanvar-sentabr oylarida 6 415,8 mlrd. so‘mni tashkil etdi va bu ko‘rsatkich 2020-yilning mos davriga nisbatan 5,0 foizga ko‘paydi.

Huddi shuningdek, mulkchilik shakli bo'yicha chakana savdo tovar aylanmasi hajmidagi davlat mulki 2021-yil yanvar-sentabr oylarida 17,6 mlrd. so'mni tashkil etdi va bu ko'rsatkich 2020-yilning mos davriga nisbatan 2,1 foizga ko'paydi.

2021-yil yanvar-sentabr oylarida chakana savdo aylanmasi tarkibi

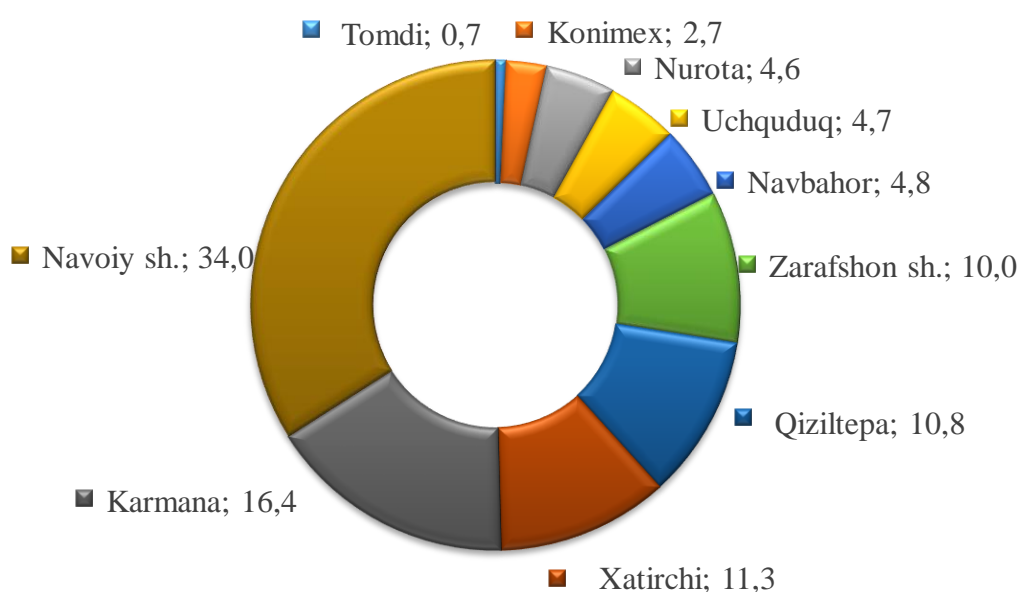
	<i>mlrd. so'm</i>	<i>o'sish sur'ati, % da</i>	<i>jamiga nisbatan ulushi, % da</i>
Chakana savdo tovar aylanmasi	6 433,4	105,0	100,0
<i>shu jumladan:</i>			
savdo korxonalarini	2 492,8	97,6	38,8
Yakka tartibdagi tadbirkorlik	3 622,6	108,3	56,3
uyushmagan sektor (tashkil etilmagan savdo faoliyati)	318,0	138,7	4,9

Savdo korxonalarining chakana savdo tovar aylanmasi hajmi 2021-yil yanvar-sentabr oylarida 2 492,8 mlrd. so'mni tashkil etib, o'tgan yilning shu davriga nisbatan 2,4 foizga kamaydi.

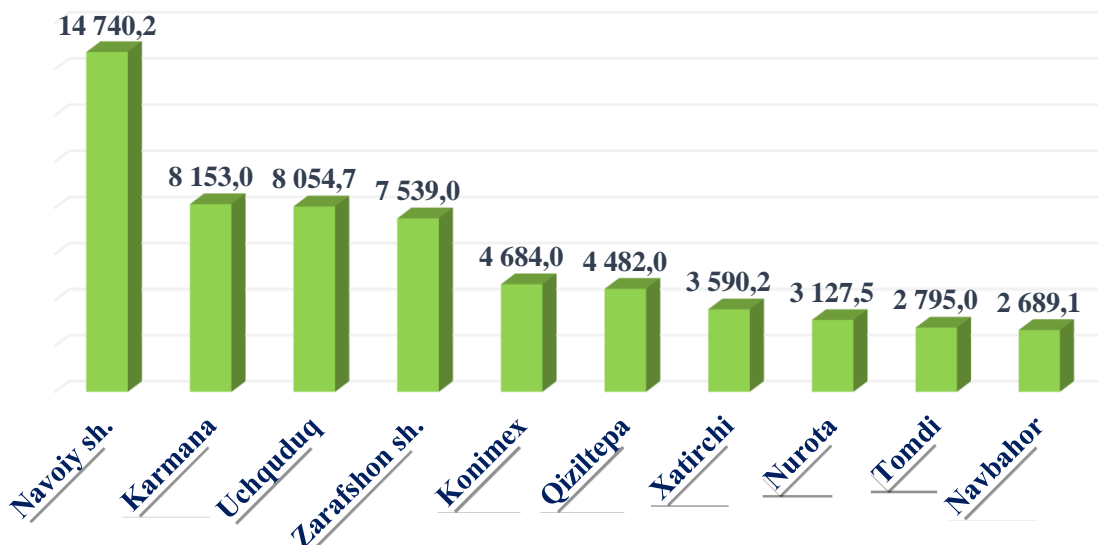
Yakka tartibdagi tadbirkorlikning jami chakana savdo tovar aylanmasi hajmi 2021-yil yanvar-sentabr oylarida 3 622,6 mlrd. so'mni tashkil etib, o'tgan yilning shu davriga nisbatan 8,3 foizga ko'paydi.

Chakana savdo tovar aylanmasi (umumovqatlanish faoliyatini qo'shgan holda) viloyat bo'yicha aholi jon boshiga 6 301,1 ming so'mni tashkil etdi.

2021-yil yanvar-sentabr oylarida chakana savdo tovar aylanmasi hajmida shahar va tumanlarning ulushi, % da



**2021-yil yanvar-sentabr oylarida aholi jon boshiga
chakana savdo tovar aylanmasi
(ming so‘mda)**



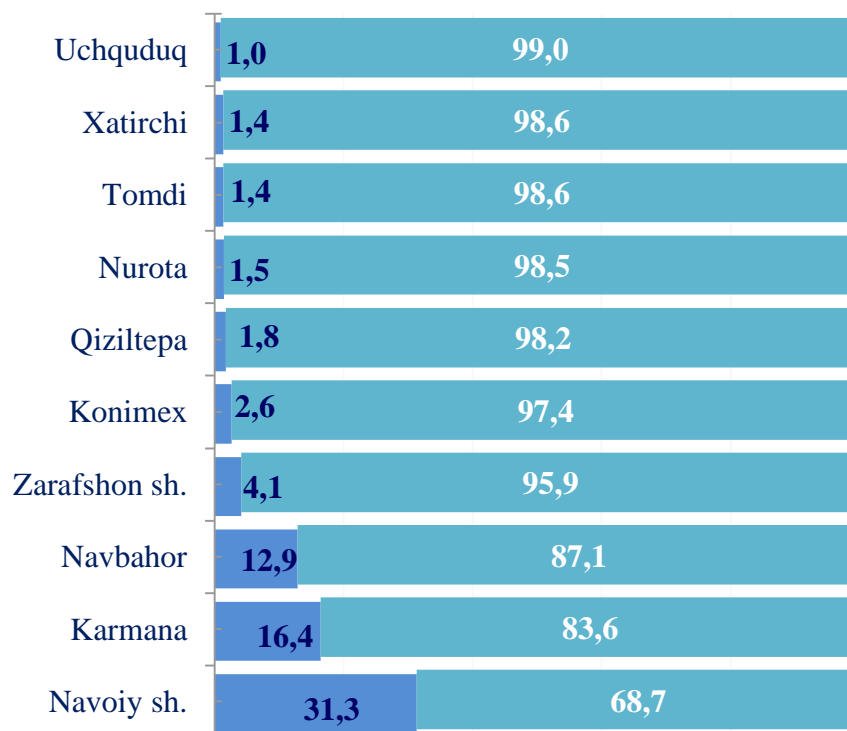
**Viloyat chakana savdo tovar aylanmasida kichik biznes va xususiy
tadbirkorlik sub’ektlarining hajmi (mlrd. so‘m)**

	2021-yil yanvar-sentabr		Kichik biznes va xususiy tadbirkorlik sub’ektlari		
	Jami	O‘shish sur’ati, % da	Hajmi	Jamiga nisbatan ulushi, % da	Aholi jon boshiga ming so‘m
Jami	6 433,4	105,0	5 474,2	85,1	5 361,6
Navoiy sh.	2 184,5	101,0	1 500,3	68,7	10 123,6
Zarafshon sh.	642,3	110,9	615,7	95,9	7 226,8
Karmana	1 057,4	107,0	884,1	83,6	6 816,8
Konimex	170,5	110,1	166,1	97,4	4 563,4
Qiziltepa	694,2	103,5	681,4	98,2	4 399,4
Navbahor	310,6	101,9	270,5	87,1	2 341,7
Nurota	296,2	109,4	291,8	98,5	3 080,5
Tomdi	42,5	103,3	41,9	98,6	2 756,1
Uchquduq	305,3	108,9	302,4	99,0	7 977,5
Xatirchi	729,9	108,3	720,0	98,6	3 541,5

Viloyat chakana savdo tovar aylanmasining tarkibi
(mlrd. so‘m)

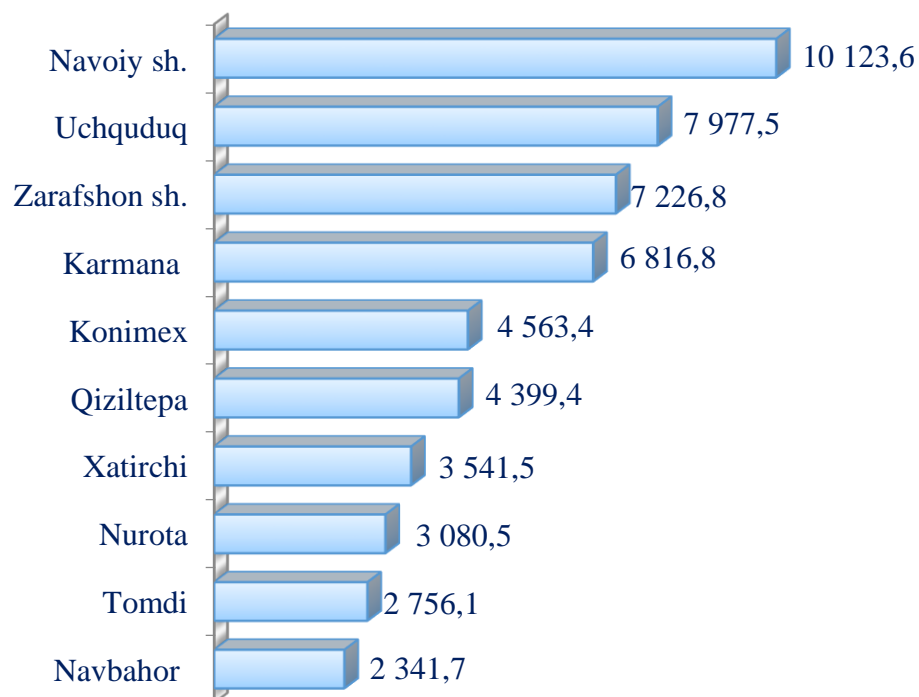
	<i>Jami</i>	<i>shundan</i>			
		<i>Yirik korxonalar</i>	<i>Jamiga nisbatan ulushi, % da</i>	<i>Kichik biznes va xususiy tadbirkorlik sub'ektlari</i>	<i>Jamiga nisbatan ulushi, % da</i>
Jami	6 433,4	959,2	14,9	5 474,2	85,1
Navoiy sh.	2 184,5	684,2	31,3	1 500,3	68,7
Zarafshon sh.	642,3	26,6	4,1	615,7	95,9
Karmana	1 057,4	173,3	16,4	884,1	83,6
Konimex	170,5	4,4	2,6	166,1	97,4
Qiziltepa	694,2	12,8	1,8	681,4	98,2
Navbahor	310,6	40,1	12,9	270,5	87,1
Nurota	296,2	4,4	1,5	291,8	98,5
Tomdi	42,5	0,6	1,4	41,9	98,6
Uchquduq	305,3	2,9	1,0	302,4	99,0
Xatirchi	729,9	9,9	1,4	720,0	98,6

Viloyat chakana savdo tovar aylanmasida yirik korxonalar, kichik biznes va xususiy tadbirkorlik sub'ektlarining ulushi, % da



■ Yirik korxonalar ■ Kichik biznes va xususiy tadbirkorlik sub'ektlari

Aholi jon boshiga chakana savdo tovar aylanmasida kichik biznesning hajmi (ming so'm)



Jumladan, 2021-yilning yanvar-sentabr oylari mobaynida chakana savdo tovar aylanmasi tarkibida umumiy ovqatlanish tashkilotlarining savdo aylanmasi 143,4 mlrd. soʻmga yetdi yoki 2020-yil yanvar-sentabrga nisbatan 105,7 foizni tashkil etdi.

**Hududlar kesimida umumiy ovqatlanish tashkilotlari
savdo aylanmasi hajmi (mlrd.soʻm)**

	<i>Jami</i>	<i>Oʻsish surʼati, % da</i>	<i>shundan,</i>		
			<i>Yirik korxonalar</i>	<i>Oʻsish surʼati, % da</i>	<i>Jamiga nisbatan ulushi, % da</i>
Jami	143,4	105,7	21,6	172,1	15,1
Navoiy sh.	54,0	102,4	8,6	98,7	15,8
Zarafshon sh.	22,0	99,2	4,5	122,2	20,4
Karmana	17,0	102,3	0,1	72,1	0,8
Konimex	2,5	100,5	-	-	-
Qiziltepa	8,8	99,8	-	-	-
Navbahor	20,6	160,7	8,4	-	40,8
Nurota	3,1	115,6	-	-	-
Tomdi	0,5	98,6	-	-	-
Uchquduq	4,8	72,8	-	-	-
Xatirchi	10,1	99,5	-	-	-

Viloyatda kichik biznes va xususiy tadbirkorlik umumiy ovqatlanish korxonalarini tomonidan amalga oshirilgan savdo aylanmasi hajmi, (mlrd. so‘m)

	<i>Jami</i>	<i>O‘shish sur‘ati, % da</i>	<i>shundan,</i>		
			<i>Kichik biznes va xususiy tadbirkorlik sub‘ektlari</i>	<i>O‘shish sur‘ati, % da</i>	<i>Jamiga nisbatan ulushi, % da</i>
Jami	143,4	105,7	121,8	99,0	84,9
Navoiy sh.	54,0	102,4	45,4	103,1	84,2
Zarafshon sh.	22,0	99,2	17,5	94,7	79,6
Karmana	17,0	102,3	16,9	102,6	99,2
Konimex	2,5	100,5	2,5	100,5	100,0
Qiziltepa	8,8	99,8	8,8	99,8	100,0
Navbahor	20,6	160,7	12,2	95,0	59,2
Nurota	3,1	115,6	3,1	115,6	100,0
Tomdi	0,5	98,6	0,5	98,6	100,0
Uchquduq	4,8	72,8	4,8	72,8	100,0
Xatirchi	10,1	99,5	10,1	99,5	100,0

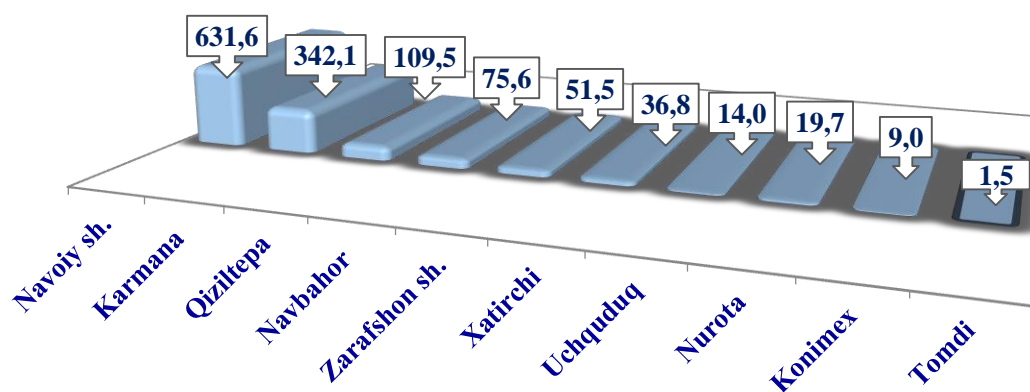
Mulkchilik shakli bo‘yicha umumiy ovqatlanish korxonalarining tovar aylanmasi hajmi

	<i>Jami (mlrd. so‘m)</i>	<i>shundan</i>			
		<i>Nodavlat mulki (mlrd. so‘m)</i>	<i>Jamiga nisbatan ulushi, % da</i>	<i>Davlat mulki (mlrd. so‘m)</i>	<i>Jamiga nisbatan ulushi, % da</i>
Jami	143,4	134,8	94,0	8,6	6,0
Navoiy sh.	54,0	45,4	84,2	8,6	15,8
Zarafshon sh.	22,0	22,0	100,0	-	-
Karmana	17,0	17,0	100,0	-	-
Konimex	2,5	2,5	100,0	-	-
Qiziltepa	8,8	8,8	100,0	-	-
Navbahor	20,6	20,6	100,0	-	-
Nurota	3,1	3,1	100,0	-	-
Tomdi	0,5	0,5	100,0	-	-
Uchquduq	4,8	4,8	100,0	-	-
Xatirchi	10,1	10,1	100,0	-	-

Mulkchilik shakli bo'yicha umumiy ovqatlanish korxonalarining tovar aylanmasi hajmining asosiy qismi nodavlat mulki hisoblanib, 2021-yil yanvar-sentabr oylarida 134,8 mlrd. so'mni tashkil etdi. Bu ko'rsatkich 2020-yilning mos davriga nisbatan 6,2 foizga ko'paydi.

Huddi shuningdek, mulkchilik shakli bo'yicha umumiy ovqatlanish korxonalarining tovar aylanmasi hajmidagi davlat mulki 2021-yil yanvar-sentabr oylarida 8,6 mlrd. so'mni tashkil etdi. Bu ko'rsatkich 2020-yilning mos davriga nisbatan 1,2 foizga kamaydi.

Navoiy viloyati hududlari kesimida ulgurji savdo tovar aylanmasi hajmi, (mlrd. so'm)



Viloyatda yirik korxonalar tomonidan amalga oshirilgan Ulgurji savdo tovar aylanmasi xajmi, (mlrd. so'm)


	Jami	O'sish sur'ati, % da	Jamidan		
			Yirik korxonalar	Jamiga nisbatan ulushi, % da	O'sish sur'ati, % da
Jami	1 291,3	94,8	296,7	23,0	72,9
Navoiy sh.	631,6	84,5	215,9	34,2	57,0
Zarafshon sh.	51,5	118,5	-	-	-
Karmana	342,1	103,5	19,5	5,7	299,7
Konimex	9,0	148,9	1,2	13,6	63,1
Qiziltepa	109,5	135,0	0,0	-	-
Navbahor	75,6	183,2	60,1	79,5	300,3
Nurota	19,7	125,0	-	-	-
Tomdi	1,5	18,5	-	-	-
Uchquduq	14,0	51,6	-	-	-
Xatirchi	36,8	60,8	-	-	-

**Viloyatda kichik biznes va xususiy tadbirkorlik sub'ektlari
tomonidan amalga oshirilgan ulgurji savdo tovar aylanmasi, (mlrd. so'm)**

	<i>Jami</i>	<i>O'sish sur'ati, % da</i>	<i>shundan,</i>		
			<i>Kichik biznes va xususiy tadbirkorlik sub'ektlari</i>	<i>Jamiga nisbatan ulushi, % da</i>	<i>O'sish sur'ati, % da</i>
Jami	1 291,3	94,8	994,6	77,0	104,2
Navoiy sh.	631,6	84,5	415,7	65,8	112,7
Zarafshon sh.	51,5	118,5	51,5	100,0	118,5
Karmana	342,1	103,5	322,6	94,3	99,5
Konimex	9,0	148,9	7,8	86,4	189,4
Qiziltepa	109,5	135,0	109,5	100,0	135,0
Navbahor	75,6	183,2	15,5	20,5	73,0
Nurota	19,7	125,0	19,7	100,0	125,0
Tomdi	1,5	18,5	1,5	100,0	18,5
Uchquduq	14,0	51,6	14,0	100,0	51,6
Xatirchi	36,8	60,8	36,8	100,0	60,8

Ulgurji savdo tovar aylanmasida viloyat hududlarining ulushi

Eng yuqori ulush,
foizda



Eng quyi ulush,
foizda

Mulkchilik shakli bo'yicha ulgurji savdo tovar aylanmasi hajmi

	<i>Jami (mlrd. so'm)</i>	<i>shundan</i>			
		<i>Nodavlat mulki (mlrd. so'm)</i>	<i>Jamiga nisbatan ulushi, % da</i>	<i>Davlat mulki (mlrd. so'm)</i>	<i>Jamiga nisbatan ulushi, % da</i>
Jami	1 291,3	1 289,4	99,9	1,9	0,1
Navoiy sh.	631,6	631,6	100,0	-	-
Zarafshon sh.	51,5	51,5	100,0	-	-
Karmana	342,1	340,2	99,4	1,9	0,6
Konimex	9,0	9,0	100,0	-	-
Qiziltepa	109,5	109,5	100,0	-	-
Navbahor	75,6	75,6	100,0	-	-
Nurota	19,7	19,7	100,0	-	-
Tomdi	1,5	1,5	100,0	-	-
Uchquduq	14,0	14,0	100,0	-	-
Xatirchi	36,8	36,8	100,0	-	-

Mulkchilik shakli bo'yicha ulgurji savdo tovar aylanmasi hajmining asosiy qismi nodavlat mulki hisoblanib, 2021-yil yanvar-sentabr oylarida 1 289,4 mlrd. so'mni tashkil etdi. Bu ko'rsatkich 2020-yilning mos davriga nisbatan 5,2 foizga kamaydi.

Xuddi shuningdek, mulkchilik shakli bo'yicha ulgurji savdo tovar aylanmasi hajmidagi davlat mulki 2021-yil yanvar-sentabr oylarida 1,9 mlrd. so'mni tashkil etib, bu ko'rsatkich 2020-yilning mos davriga nisbatan 0,5 foizga kamaydi.