

I. SANOAT

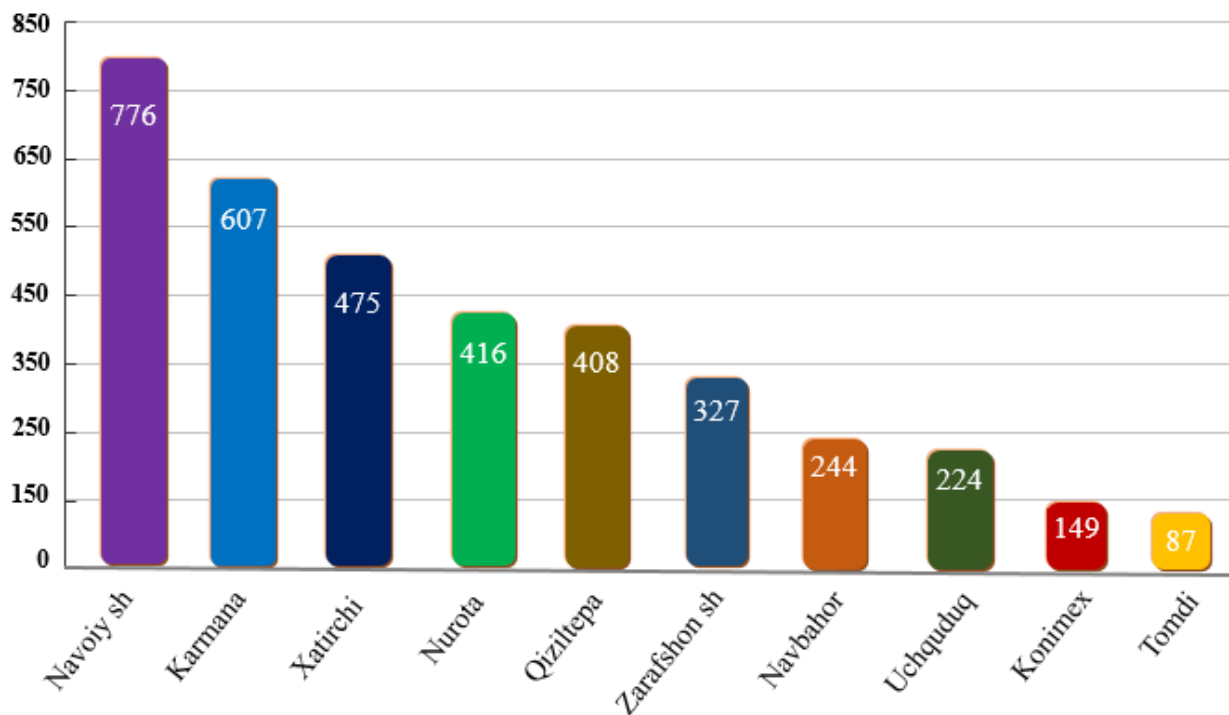
Korxonalar va tashkilotlar yagona davlat registri ma'lumotlariga ko'ra, 2021-yil 1-oktabr holatiga faoliyat yuritayotgan sanoat korxonolari soni 3 713 taga yetdi. Bu ko'rsatkich o'tgan yilning shu davriga nisbatan 468 ta yoki 14,4 foizga oshgan.

Joriy yilning yanvar-sentabr oylarida viloyatimizda 929 ta yangi sanoat korxonolari tashkil etilgan bo'lib, ularning 14,5 foizi Uchquduq tumani, 13,6 foizi Xatirchi tumani, 12,6 foizi Navoiy shahri, 11,5 foizi Karmana tumani hissalariga to'g'ri keldi.

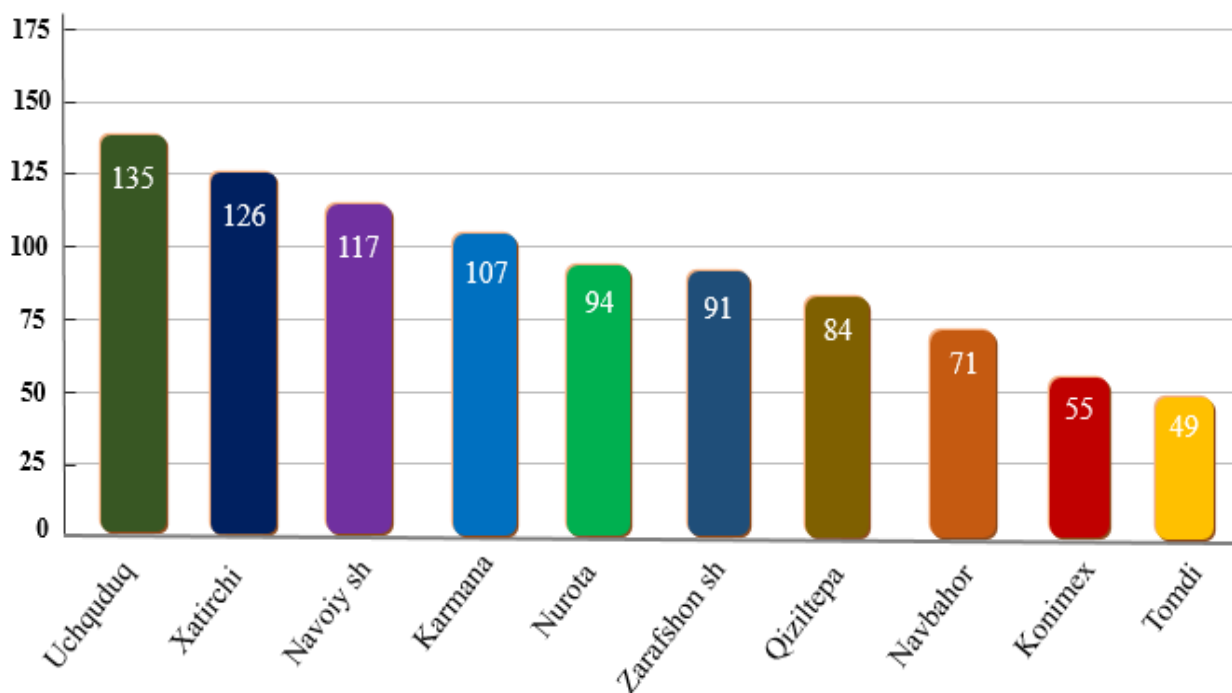
2021-yil 1-oktabr holatiga shahar va tumanlar kesimida faoliyat yuritayotgan sanoat korxonolari soni, birlikda

	<i>faoliyat yuritayotgan</i>	<i>shundan,</i>		<i>2021-yil yanvar-sentabr oylarida tashkil etilgan</i>
		<i>yirik korxonalar</i>	<i>kichik biznes</i>	
Jami	3 713	24	3 684	929
Navoiy sh.	776	12	764	117
Zarafshon sh.	327	1	322	91
Karmana	607	6	601	107
Konimex	149	-	149	55
Qiziltepa	408	2	406	84
Navbahor	244	1	242	71
Nurota	416	1	415	94
Tomdi	87	-	87	49
Uchquduq	224	-	224	135
Xatirchi	475	1	474	126

Faoliyat yuritayotgan sanoat korxonalarini soni, birlik
(2021-yil 1-oktabr holatiga)



Yangi tashkil etilgan sanoat korxonalarini soni, birlik
(2021-yil yanvar-sentabr)



2021-yil yanvar-sentabr oylarida sanoat mahsuloti hajmi 53 860,2 mlrd. soʻmni yoki oʻtgan yilning shu davriga nisbatan fizik hajm indeksi (oʻsish surʼati) 106,8 foizni tashkil etdi.

Hisobot davrida 3 064,6 mlrd. soʻmlik isteʼmol mahsulotlari ishlab chiqarilib, 2020-yil yanvar-sentabrga nisbatan 109,3 foizni tashkil etdi.

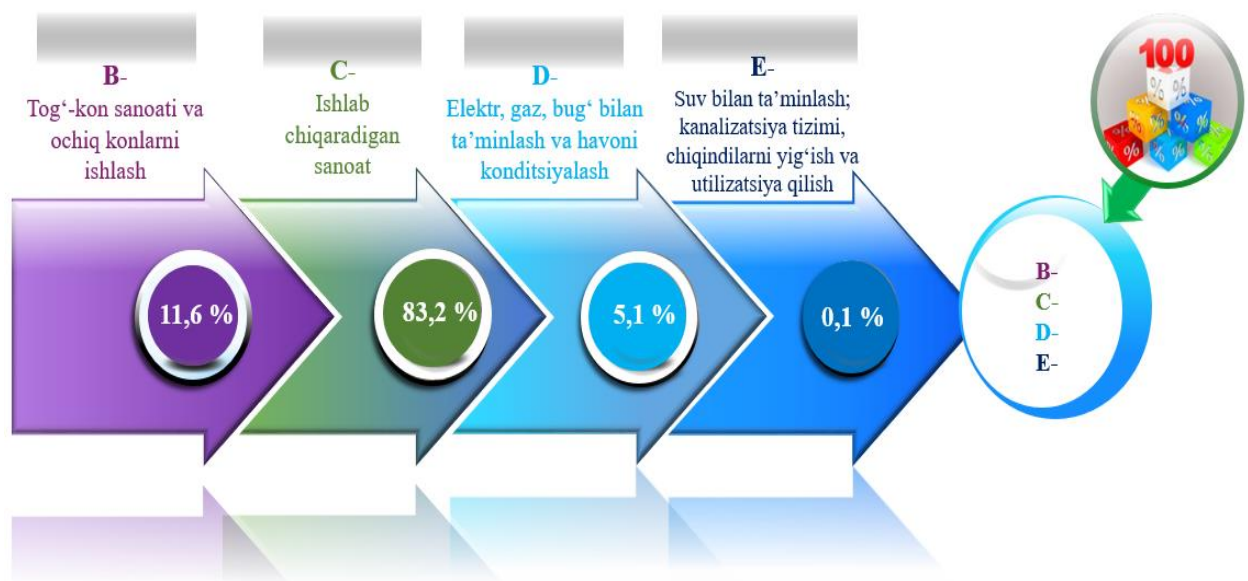
Jumladan, 1 248,4 mlrd. soʻmlik oziq-ovqat mahsulotlari, aroq-vino mahsulotlari va pivo, 1 816,2 mlrd. soʻmlik noziq-ovqat mollari (2020-yil yanvar-sentabrga nisbatan mos ravishda 112,7 foiz va 107,2 foiz) ishlab chiqarildi.

2021-yil yanvar-sentabr oylarida iqtisodiy faoliyat turlari boʻyicha sanoat mahsulotini ishlab chiqarish

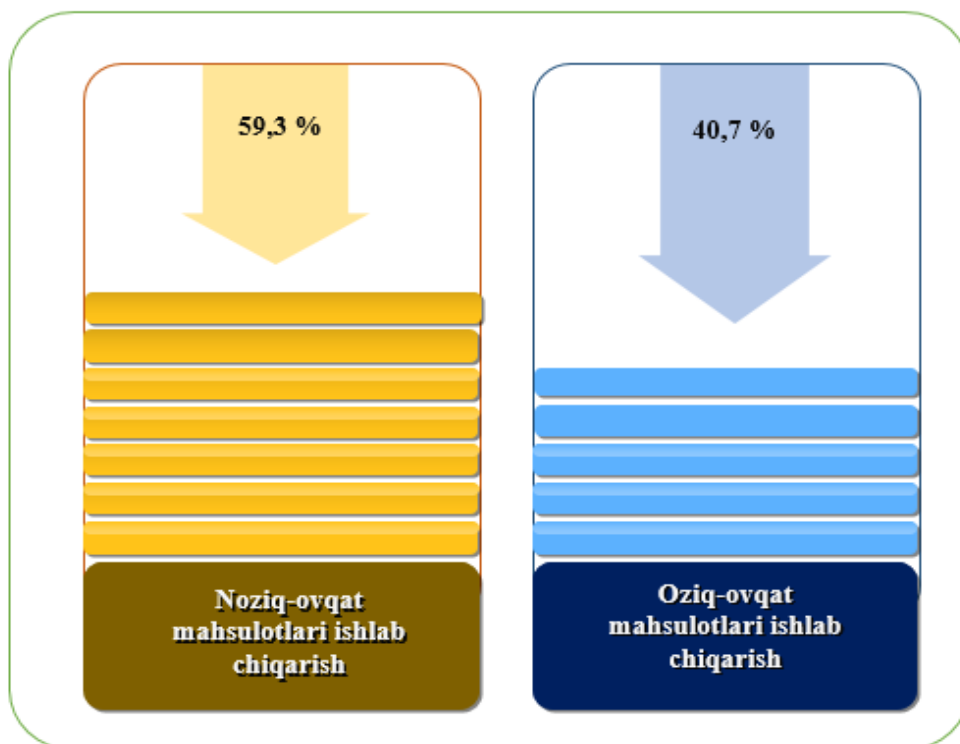
	<i>mlrd. soʻm</i>	<i>fizik hajm indeksi (oʻsish surʼati, % da)</i>
Iqtisodiy faoliyatning alohida turlari boʻyicha sanoat mahsulotlari ishlab chiqarish hajmi	53 860,2	106,8
Togʻ - kon sanoati va ochiq konlarni ishlash	6 245,7	115,1
<i>ulardan:</i>		
Metall rudalarini qazib olish	6182,0	115,0
Boshqa turdagi togʻ-kon sanoat mahsulotlarini ishlab chiqarish	63,7	130,2
Qayta ishlash sanoati	44 800,4	106,1
<i>undan:</i>		
Oziq - ovqat mahsulotlari, ichimliklar tamaki mahsulotlari ishlab chiqarish	1 363,3	111,4
Toʻqimachilik mahsulotlari, kiyimlar, teri va unga tegishli mahsulotlar ishlab chiqarish	1 629,3	115,7
Yogʻoch va poʻkak buyumlar, pohl va toʻqish uchun materiallardan buyumlari, qogʻoz va qogʻoz mahsulotlari, mebellar ishlab chiqarish	67,3	94,9
Yozilgan materiallarni nashr qilish va aks ettirish	7,1	111,6
Koks va neftni qayta ishlash mahsulotlari ishlab chiqarish	0,5	81,0
Kimyo mahsulotlari, rezina va plastmassa buyumlar ishlab chiqarish	3 075,3	150,2
Asosiy farmatsevtika mahsulotlari va preparatlari ishlab chiqarish	2,0	57,3
Boshqa nometall mineral mahsulotlar ishlab chiqarish	1 696,2	87,8
Metallurgiya sanoati	34 124,3	104,0

	<i>mlrd. so'm</i>	<i>fizik hajm indeksi (o'sish sur'ati, % da)</i>
Mashina va uskunalaridan tashqari, tayyor metall buyumlar ishlab chiqarish	2 187,1	127,3
Kompyuterlar, elektron va optik mahsulotlar ishlab chiqarish	131,0	95,9
Elektr usqunalar ishlab chiqarish	102,0	86,4
Boshqa toifalarga kiritilmagan mashina va uskunalar ishlab chiqarish	130,3	139,7
Avtotransport vositalari, treylerlar va yarim pritseplar ishlab chiqarish	227,2	86,8
Boshqa tayyor buyumlar ishlab chiqarish	25,7	152,3
Mashina va uskunalarni ta'mirlash va o'rnatish	31,8	2,3 m.
Elektr, gaz, bug' bilan ta'minlash va havoni konditsiyalash	2 753,3	100,8
Suv bilan ta'minlash; kanalizatsiya tizimi, chiqindilarni yig'ish va utilizatsiya qilish	60,8	84,9
Iste'mol tovarlarini ishlab chiqarish	3 064,6	109,3
<i>shu jumladan:</i>		
oziq-ovqat tovarlari	1 248,4	112,7
nooziq-ovqat tovarlari	1 816,2	107,2

Asosiy iqtisodiy faoliyat turlari bo'yicha sanoat ishlab chiqarishi, ulushi



Yanvar-sentabr oylarida iste'mol tovarlari ishlab chiqarish tarkibi
(jami iste'mol tovarlari ishlab chiqarish hajmiga nisbatan, % da)



Yanvar-sentabr oylarida iste'mol tovarlari ishlab chiqarish hajmi



**Iqtisodiy faoliyat turlari bo'yicha sanoat mahsuloti
turlarini ishlab chiqarish (yirik korxonalar bo'yicha)**

	<i>O'lchov birligi</i>	<i>2021-yil yanvar- sentabr</i>	<i>O'sish sur'ati, % da</i>
Tog'- kon sanoati va ochiq konlarni ishlash			
Chaqiq tosh (sheben)	<i>tn.</i>	21 195,5	78,5
Қайта ишлаш sanoati			
Sulfat ammoniya	<i>ming. tn. azotga</i>	2,6	101,0
Natriy gidroksidi (kaustik soda)	<i>ming. tn.</i>	62,6	115,4
Kalsiy xlorid	<i>ming. tn.</i>	2,4	40,1
Ammoniy nitrat (ammoniyli selitra)	<i>ming. tn. azota</i>	195,1	146,3
Superfosfatlar	<i>ming. tn. P2O5</i>	1,3	59,2
Tozalanmagan paxta yog'i	<i>tn.</i>	2 800,8	135,6
Portlandsement	<i>tn.</i>	2 881 400,0	104,7
Sement klinkerlari	<i>tn.</i>	2 331 735,0	105,0
Sement, beton yoki sun'iy toshdan yig'ma konstruksiyalar elementlari va binolar va inshootlar uchun boshqa buyumlar	<i>tn.</i>	69 153,1	4,1 m.
Sement, beton yoki sun'iy toshdan qurilish uchun g'isht va bloklar	<i>tn.</i>	12 359,2	174,7
Plastmassadan qattiq quvurlar, trubkalar va shlanglar	<i>tn.</i>	3 759,8	100,1
Biogaz kurilmalarida ishlab chiqarilgan suyuq bioo'g'itlar	<i>tn.</i>	509,3	56,4
Yumshoq bug'doy va spelta uni	<i>ming. tn.</i>	47 361,0	93,7
Birinchi navli undan tayyorlangan bug'doy noni, og'irligi 600 g (buxanka)	<i>tn.</i>	359,3	106,0
Boshqa guruhlarga kiritilmagan, qurilish konstruksiyalarida ishlatiladigan alyuminiydan tayyorlangan boshqa konstruksiyalar va konstruksiya qismlari, plitalar, chiviqlar, burchaklar, profillar va shu kabi buyumlar	<i>tn.</i>	27 237,1	140,7
Tvorog va tvorogdan mahsulotlar	<i>tn.</i>	51,6	84,0

Tayyor mahsulotlar, butlovchi qismlar va materiallar ishlab chiqarishni mahalliyashtirish dasturining asosiy ko‘rsatkichlari

Tarmoqlararo sanoat kooperatsiyasini rivojlantirish, tayyor mahsulotlar, butlovchi qismlar va materiallar ishlab chiqarishni mahalliyashtirish dasturini amalga oshirish doirasida tadbirkorlik sub’ektlari tomonidan 2021-yil yanvar-sentabr oylarida 1 373,5 mlrd. so‘mlik mahalliyashtirilgan mahsulot ishlab chiqarildi.

	<i>2020-yil yanvar-sentabr</i>	<i>2021-yil yanvar-sentabr</i>
Loyihalar soni, birlik	96	200
Korxonalar soni, birlik	23	60
Ishlab chiqarish hajmi, mln. so‘m	473 249,9	1 373 521,5
Eksport qilingan mahalliyashtirilgan mahsulot hajmi, ming. AQSH doll.	-	13 276,3
Yaratilgan yangi ish o‘rinlari, birlik	120	517

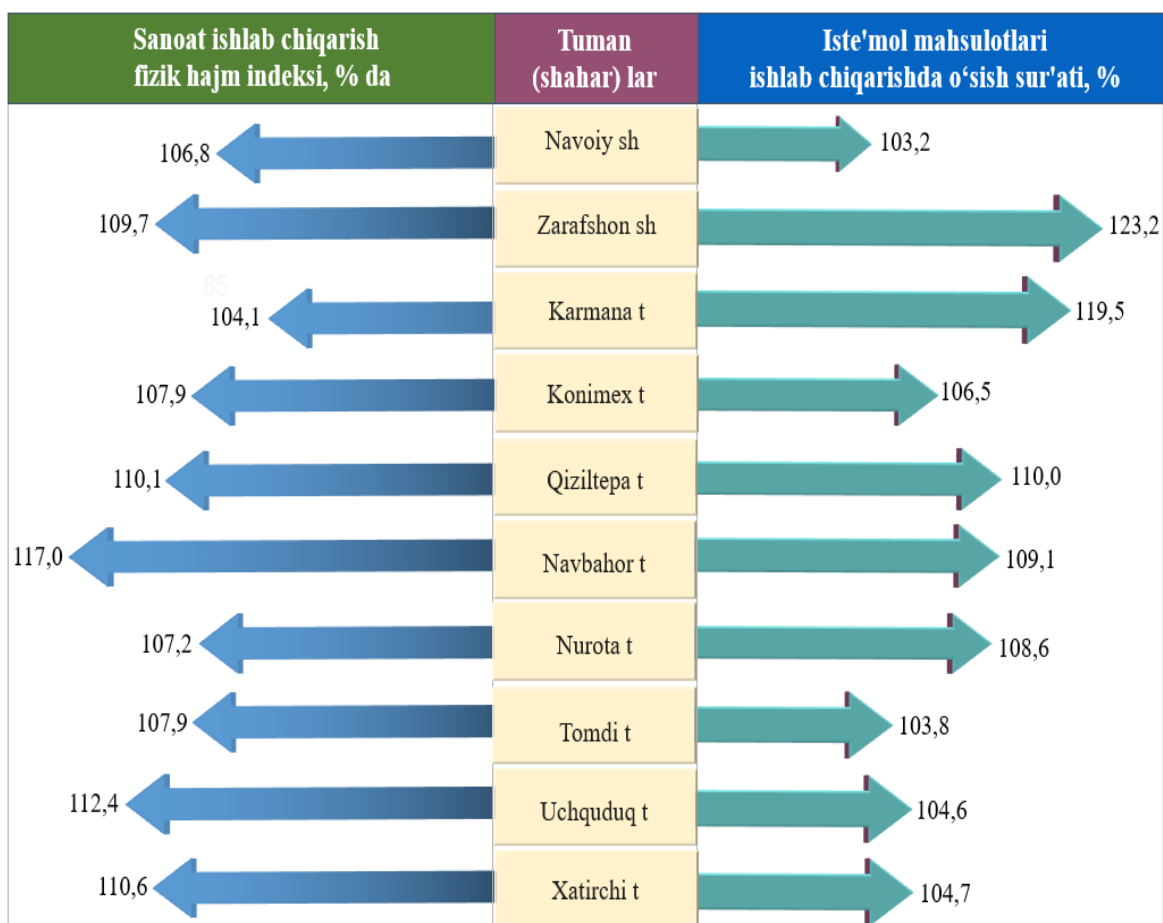


2021-yil yanvar-sentabr oylari yakunlari bo'yicha hududlar kesimida sanoat mahsulotlari hamda xalq iste'mol mahsulotlari ishlab chiqarish

	<i>Sanoat mahsuloti</i>		<i>Iste'mol mahsulotlari</i>		<i>Jami sanoatdagi kichik biznes ulushi, % da</i>
	<i>mlrd. so'm</i>	<i>fizik hajm indeksi (o'sish sur'ati,) % da</i>	<i>mlrd. so'm</i>	<i>o'sish sur'ati, % da</i>	
Jami	53 860,2	106,8	3 064,6	109,3	6,2
Navoiy sh.	46 054,5	106,8	890,3	103,2	1,7
Zarafshon sh.	261,9	109,7	228,3	123,2	99,1
Karmana	5 271,0	104,1	598,7	119,5	16,0
Konimex	88,0	107,9	77,0	106,5	100,0
Qiziltepa	454,6	110,1	366,7	110,0	85,1
Navbahor	450,9	117,0	232,5	109,1	53,7
Nurota	236,5	107,2	193,9	108,6	93,8
Tomdi	31,9	107,9	27,7	103,8	100,0
Uchquduq	108,8	112,4	72,3	104,6	100,0
Хатирчи	902,1	110,6	377,2	104,7	44,0

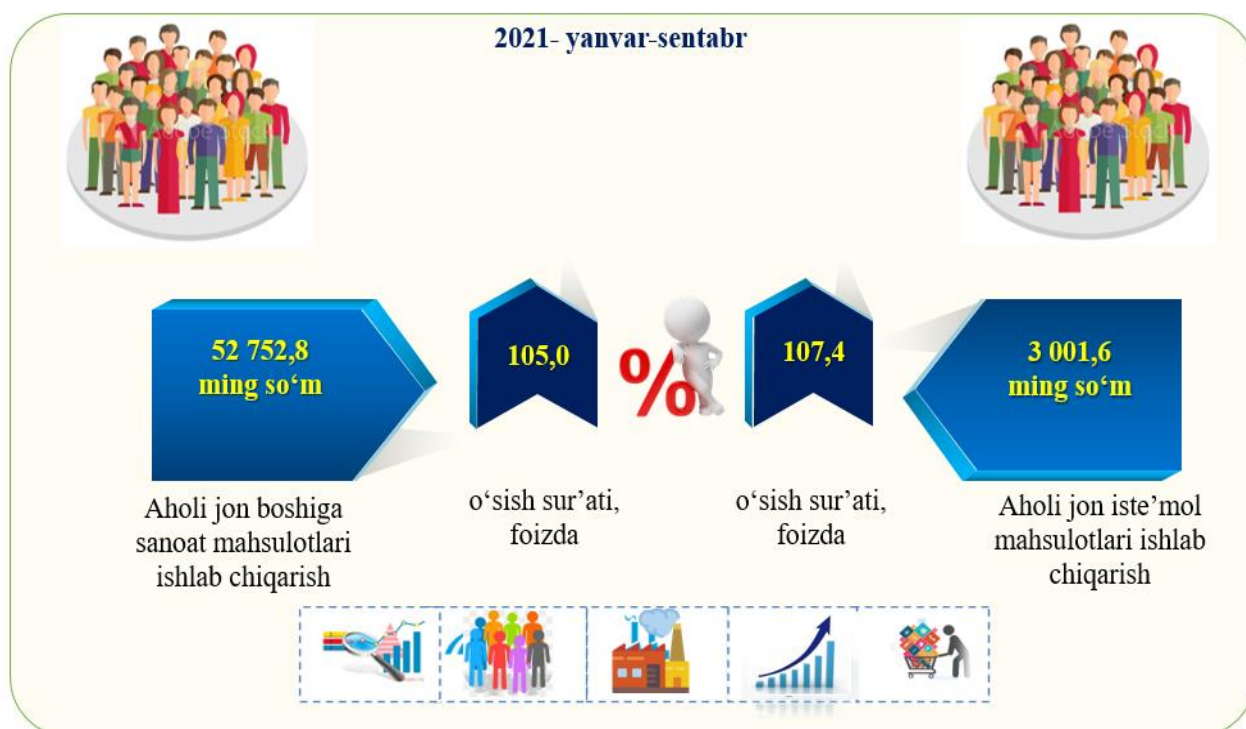
Navbahor tumanida (2020-yilning yanvar-sentabr oyiga nisbatan 117,0 foiz), Uchquduq tumaniga (112,4 foiz), Xatirchi tumani (110,6 foiz) hamda Zarafshon shahri (109,7 foiz) sanoat ishlab chiqarish fizik hajm indeksi (o'sish sur'ati) viloyat ko'rsatkichidan (106,8 foiz) sezilarli darajada oshganligi bilan izohlashimiz mumkin.

Iste'mol mahsulotlarini ishlab chiqarish Zarafshon shaxrida (2020-yilning yanvar-sentabr oylariga nisbatan 123,2 foiz), Karmana tumanida (119,5 foiz) hamda Qiziltepa tumanida (110,0 foiz) sezilarli darajada oshdi.




**2021-yil yanvar-sentabr oylari yakunlari bo'yicha hududlar kesimida
aholi jon boshiga sanoat mahsulotlari hamda xalq iste'mol
mollari ishlab chiqarish**

	Sanoat mahsulotlari, ming so'm		Xalq iste'mol mollari, ming so'm	
	2020	2021	2020	2021
Jami	46 123,2	52 752,8	2 793,9	3 001,6
Navoiy sh.	271 860,4	310 684,0	5 948,7	6 006,2
Zarafshon sh.	2 304,8	3 072,8	2 198,6	2 678,5
Karmana	38 339,0	40 638,7	3 962,5	4 616,1
Konimex	1 967,6	2 418,3	2 020,3	2 116,9
Qiziltepa	2 486,2	2 934,9	2 185,0	2 367,2
Navbahor	2 849,5	3 904,8	1 876,4	2 013,6
Nurota	2 012,4	2 500,3	1 918,1	2 049,2
Tomdi	1 794,6	2 090,8	1 801,2	1 819,0
Uchquduq	1 867,1	2 870,9	1 846,4	1 907,3
Xatirchi	3 646,6	4 436,5	1 800,3	1 855,2



2021-yil yanvar-sentabr oylarida shahar va tumanlar kesimida aholi jon boshiga sanoat mahsulotlarini ishlab chiqarish, ming so‘m



2021-yil yanvar-sentabr oylarida shahar va tumanlar kesimida aholi jon boshiga iste'mol tovarlari ishlab chiqarish, ming so‘m



2021-yil yanvar-sentabr oylarida shahar va tumanlar kesimida aholi jon boshiga iste'mol tovarlari ishlab chiqarish hajmi Navoiy shahriga (6 006,2 ming so'm), Karmana tumaniga (4 616,1 ming so'm), Zarafshon shahriga (2 678,5 ming so'm), Qiziltepa tumaniga (2 367,2 ming so'm), Konimex tumaniga (2 116,9 ming so'm) va Uchquduq tumaniga (1 907,3 ming so'm) to'g'ri keladi.

Hisobot davrida xorijiy investitsiyalar ishtirokidagi korxonalar tomonidan 1 165,0 mlrd. so'mlik mahsulot ishlab chiqarildi.

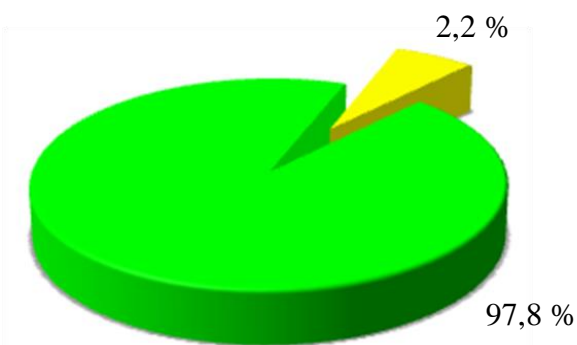
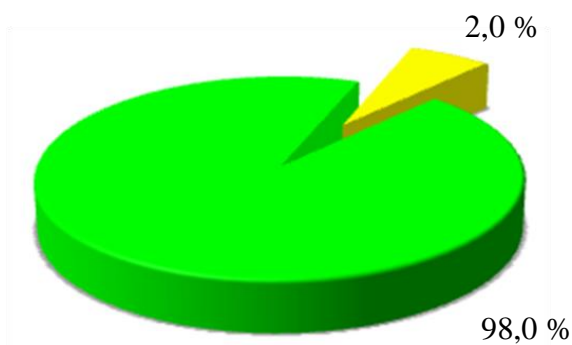
O'tgan yilda qo'shma korxonalarining umumiy ishlab chiqarishdagi ulushi 2,0 foizni tashkil etgan bo'lsa, hisobot davrida bu ko'rsatkich 2,2 foizni tashkil etdi.

	Sanoat mahsuloti ishlab chiqarish		shu jumladan, chet el investitsiyalari ishtirokidagi korxonalarda	
	mlrd. so'm	Fizik hajm indeksi (o'sish sur'ati), % da	mlrd. so'm	Ulushi, % da
Jami	53 860,2	106,8	1 165,0	2,2
Navoiy sh.	46 054,5	106,8	187,5	0,4
Zarafshon sh.	261,9	109,7	38,1	14,5
Karmana	5 271,0	104,1	425,5	8,1
Konimex	88,0	107,9	0,4	0,4
Qiziltepa	454,6	110,1	2,4	0,5
Navbahor	450,9	117,0	2,2	0,5
Nurota	236,5	107,2	2,4	1,0
Tomdi	31,9	107,9	-	-
Uchquduq	108,8	112,4	0,6	0,6
Xatirchi	902,1	110,6	505,9	56,1

Sanoat mahsulotlari hajmida chet el investitsiyalari ishtirokidagi korxonalar tomonidan ishlab chiqarilgan mahsulotlarning ulushi, % da

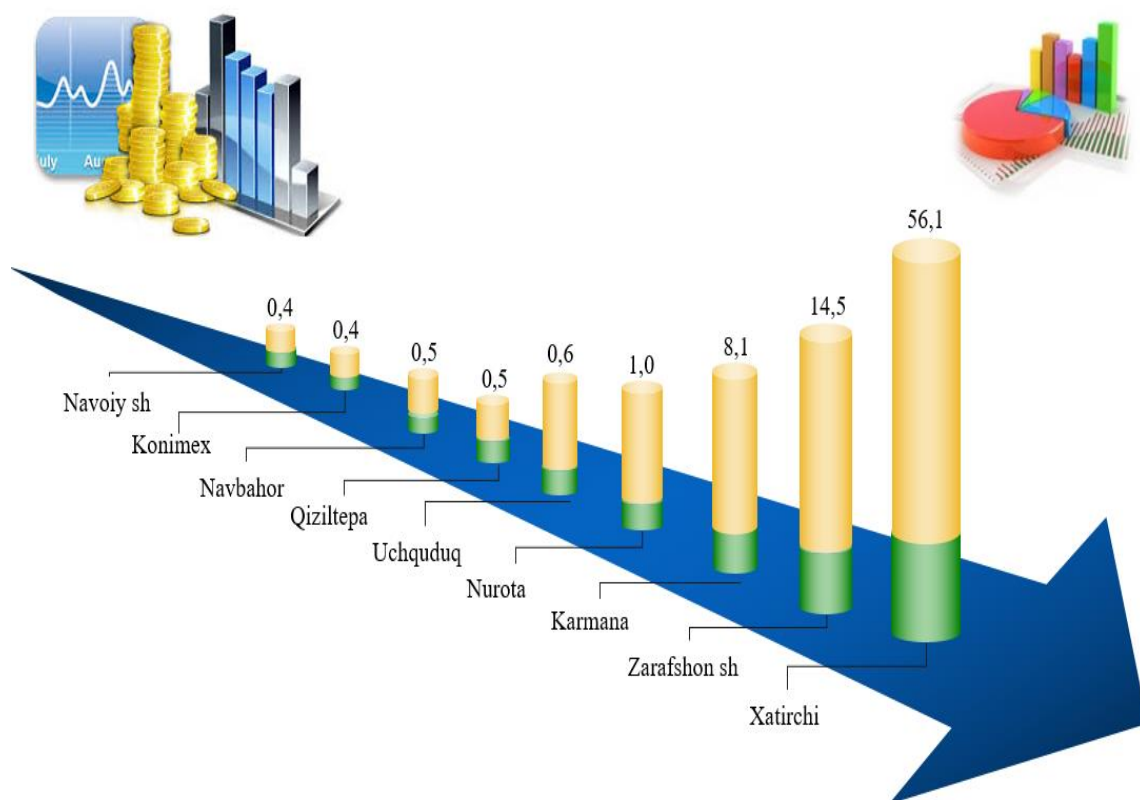
2020-yil yanvar-sentabr

2021-yil yanvar-sentabr



- Viloyatning boshqa korxonalari
- Xorijiy investitsiya ishtirokidagi korxonalar

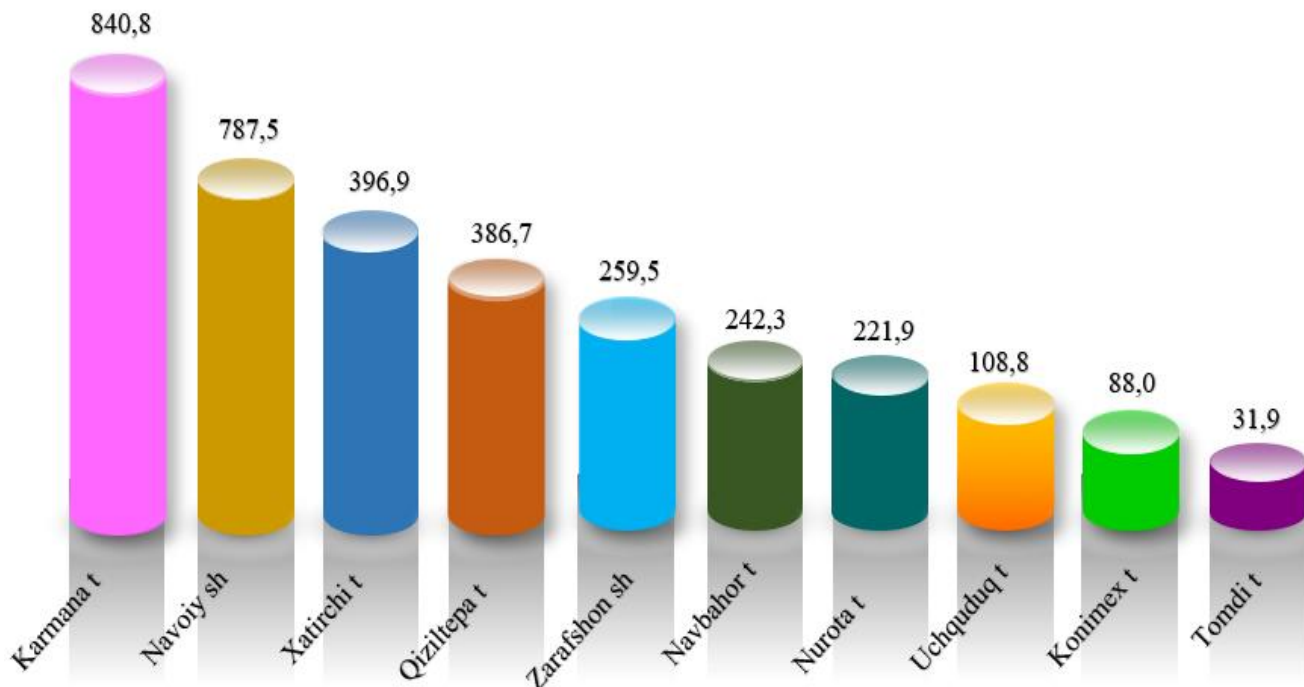
Chet el investitsiyalari ishtirokidagi korxonalar mahsulotlarining sanoatning umumiy hajmidagi ulushi, % da



Sanoat ishlab chiqarishda kichik biznesni hissasi

Hisobot davrida kichik tadbirkorlik sub'ektlari tomonidan 3 364,3 mlrd. soʻmlik sanoat mahsulotlari ishlab chiqarildi. Hisobot davrida kichik korxonalarining umumiy ishlab chiqarishdagi ulushi 6,2 foizni tashkil etdi.

Kichik biznes ishlab chiqargan sanoat mahsulotlar hajmi, mlrd. soʻm



2021-yil yanvar-sentabr oylarida hududlar boʻyicha kichik biznesning sanoat mahsulotlari ishlab chiqarishdagi ulushi, % da



Hududlar kesimida kichik biznesning sanoat mahsulotlari ishlab chiqarishdagi eng yuqori ulushi Uchquduq tumanida (jami sanoat mahsulotlari ishlab chiqarishdagi ulushi (100 foiz), Tomdi (100,0 foiz), Konimex (100,0 foiz), Zarafshon shahri (99,1 foiz), Nurota (93,8 foiz), Qiziltepa (85,1 foiz), Navbahor (53,7 foiz), Xatirchi (44,0 foiz) tumanlarida kuzatildi.

Shu bilan birga, eng kichik ulush Navoiy shahrida (1,7 foiz), Karmana tumanida (16,0 foiz) kuzatildi.

Statistik ko'rsatkichlarga tushuntirish

Sanoat mahsuloti ishlab chiqarish hajmi - korxonada tomonidan ishlab chiqarilgan tayyor mahsulotlar, yarim tayyor, chetga sotishga mo'ljallangan, o'zining nosanoat bo'linmalariga va kapital qurilishga mo'ljallangan mahsulotlar hajmini o'z ichiga oladi; ishlab chiqarilishi hisobot davrida tugallanmagan uzoq muddatli mahsulotlarni ishlab chiqarish bo'yicha ishlar; sanoat tusidagi ishlar (xizmatlar);

Sanoat ishlab chiqarishida o'zgarish indeksleri - solishtirma davrlarda mahsulotlar (ishlar, xizmatlar) fizik hajmining o'zgarishini tavsiflovchi nisbiy ko'rsatkichdir;

Iste'mol mollari - asosan shaxsiy iste'mol yoki foyda olish bilan bog'liq bo'lmagan boshqa maqsadlarda foydalanadigan sanoat mahsulotlari; iste'mol mollari ishlab chiqarish hajmi amaldagi narxlarda (QQS va aksizlar bundan mustasno) hisoblab chiqiladi;

Natura ko'rinishida sanoat ishlab chiqarish hajmi - boshqa korxonalariga jo'natish uchun yoki ishlab chiqarishga mo'ljallangan mahsulotlarni, shu jumladan korxonaning sanoat ehtiyojlari uchun sarflangan mahsulotlarni o'z ichiga oladi, ya'ni yalpi mahsulot;

Mahalliyashtirish darajasi - ishlab chiqarishda ishlatiladigan mahalliy materiallar, mehnat va intellektual resurslarning ulushini belgilaydi; mahalliyashtirish darajasini hisoblashda xarajatlar, soliq to'lovlari va ishlab chiqarish jarayoniga bevosita aloqador bo'lmagan boshqa imtiyozlar hisobga olinmaydi;

Mahsulot sotish hajmi - savdo narxlarida keltiriladi (QQS va aksiyalar bundan mustasno).