

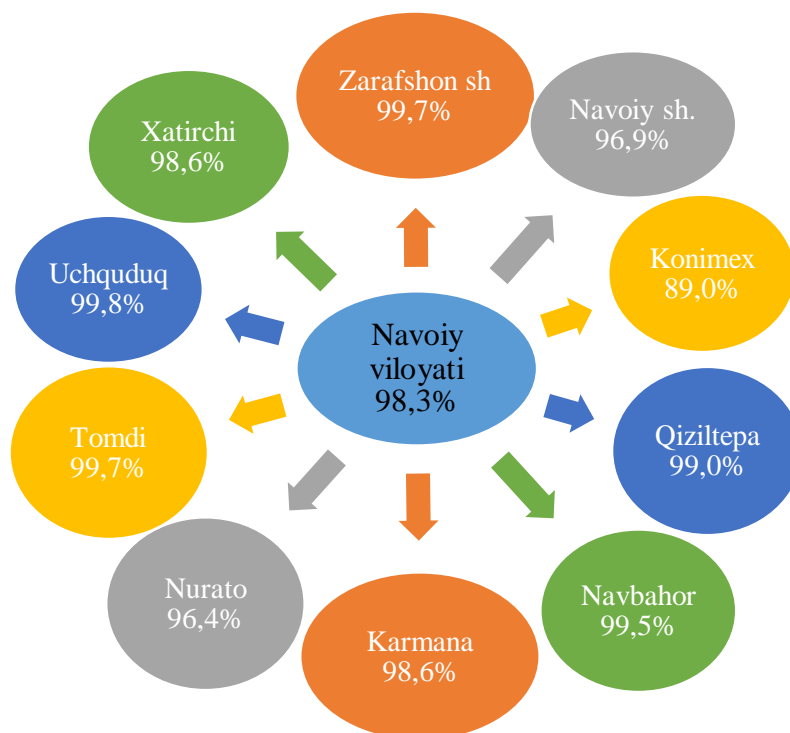
III. QISHLOQ, O‘RMON VA BALIQCHILIK XO‘JALIGI

2021-yil yanvar-sentabr oylarida ishlab chiqarilgan (ko‘rsatilgan xizmatlar) umumiy hajmi 10 880,0 mlrd. so‘mni yoki 2020-yilning shu davriga nisbatan 105,0 foizni, shu jumladan, dehqonchilik va chorvachilik, ovchilik va bu sohalarda ko‘rsatilgan xizmatlar hajmi 10 522,6 mlrd. so‘mni (105,1 foiz), o‘rmonchilik xo‘jaliklarida 241,5 mlrd. so‘mni (102,1 foiz), baliqchilik xo‘jaliklarida 115,9 mlrd. so‘mni (104,4 foiz) tashkil etdi.

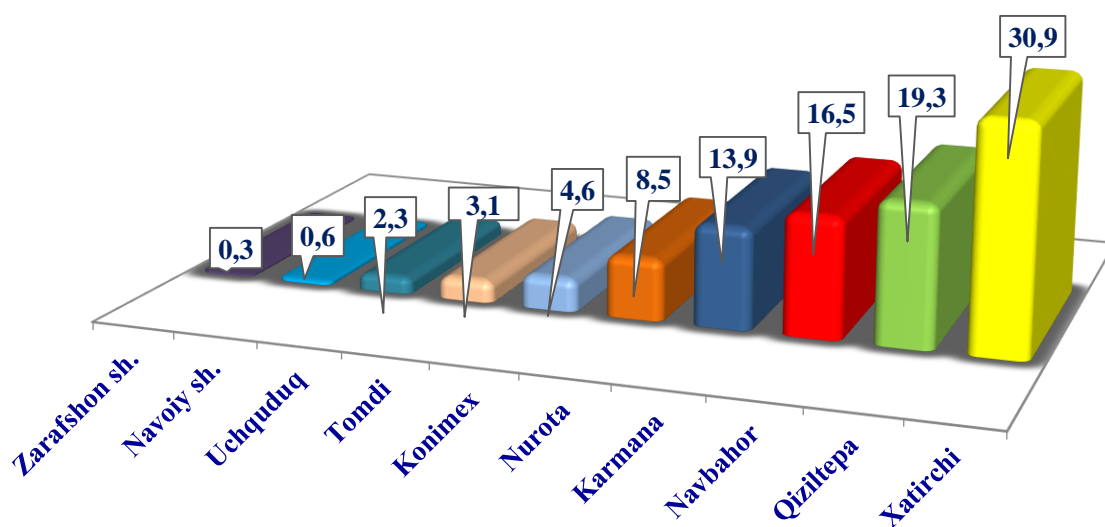
Qishloq xo‘jaligi mahsulotlari ishlab chiqarish hajmi

	<i>Jami (mlrd. so‘m)</i>	<i>O‘shish sur‘ati, % da</i>	<i>Aholi jon boshiga (ming so‘mda)</i>	<i>Jami qishloq xo‘jaligida kichik biznes ulushi, % da</i>
Jami	10 880,0	105,0	10 656,3	98,3
Navoiy sh.	62,7	119,9	422,7	96,9
Zarafshon sh.	34,6	103,3	405,6	99,7
Karmana	1 515,6	105,9	11 685,1	98,6
Konimex	505,5	105,2	13 892,9	89,0
Qiziltepa	2 100,9	105,4	13 562,5	99,0
Navbahor	1 792,2	104,8	15 521,1	99,5
Nurota	924,3	104,9	10 779,0	96,4
Tomdi	336,7	107,0	22 083,4	99,7
Uchquduq	245,9	106,1	6 489,3	99,8
Xatirchi	3 361,6	103,9	16 533,0	98,6

**2021-yil yanvar-sentabr oylarida qishloq xo'jaligi mahsulotlari
ishlab chiqarish hajmida kichik biznes ulushi**

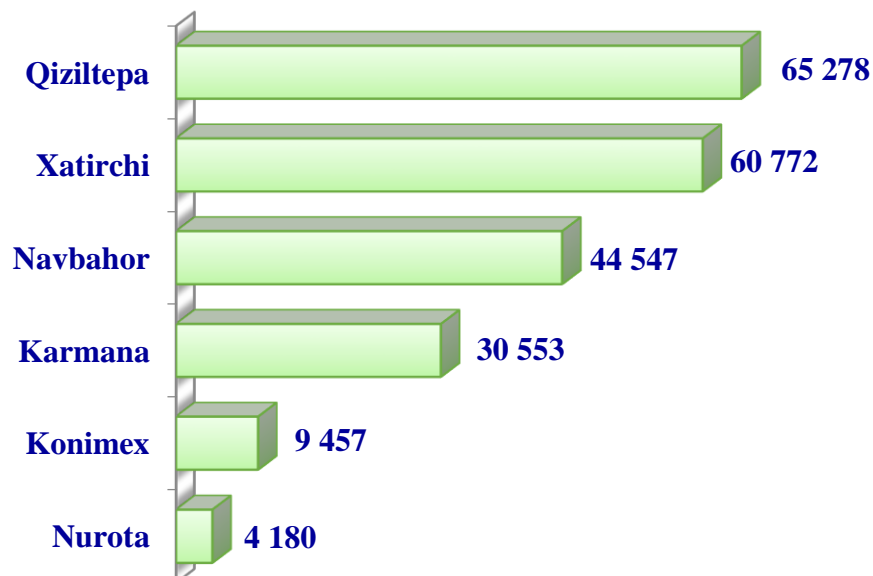


**2021-yil yanvar-sentabr oylarida qishloq xo'jaligi mahsulotlari
ishlab chiqarish hajmida hududlarning ulushi, % da**

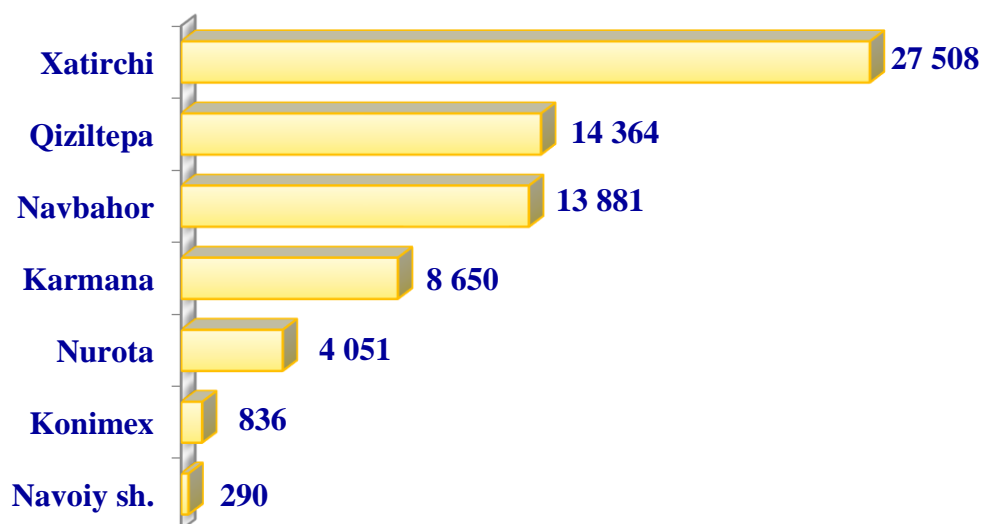



2021 yilning yanvar-sentabr oylarida hududlar kesimida asosiy turdagi dehqonchilik mahsulotlarini ishlab chiqarish

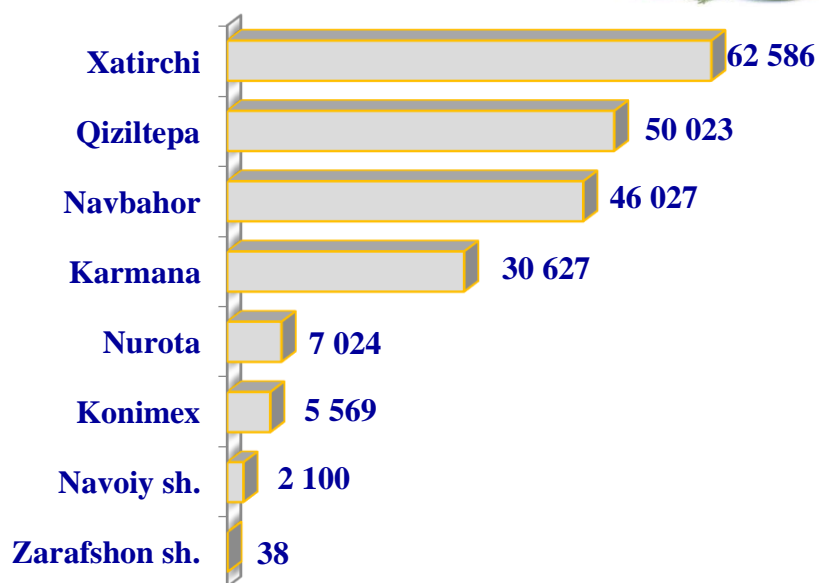
Navoiy viloyati bo'yicha don ekinlari yetishtirish hajmi, tonna



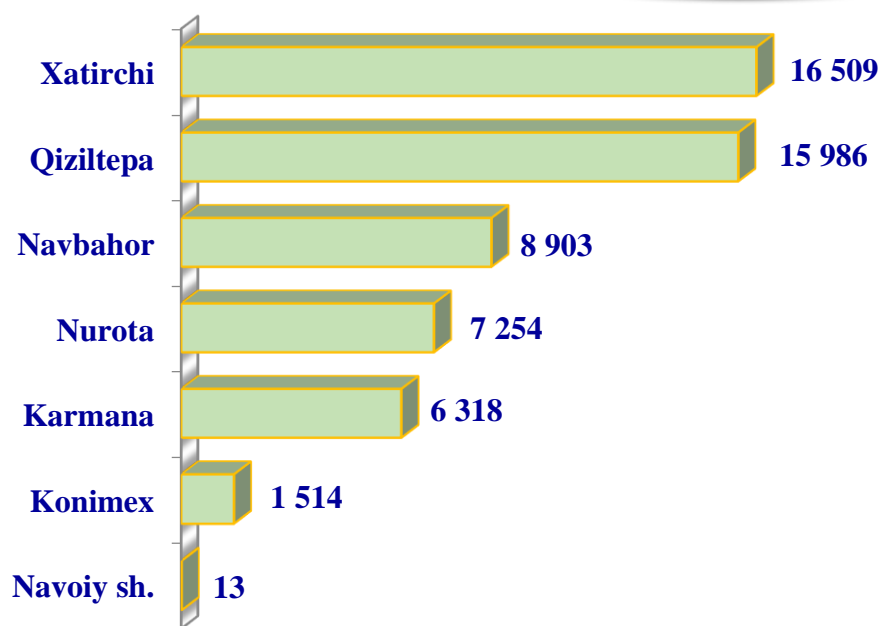
Navoiy viloyati bo'yicha kartoshka yetishtirish hajmi, tonna



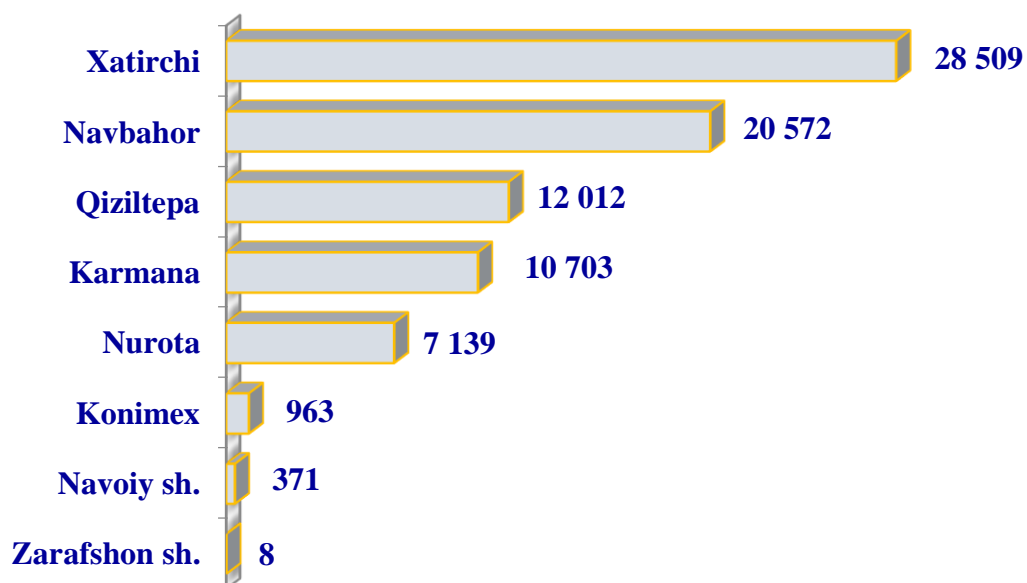
Navoiy viloyati bo'yicha sabzavot yetishtirish hajmi, tonna



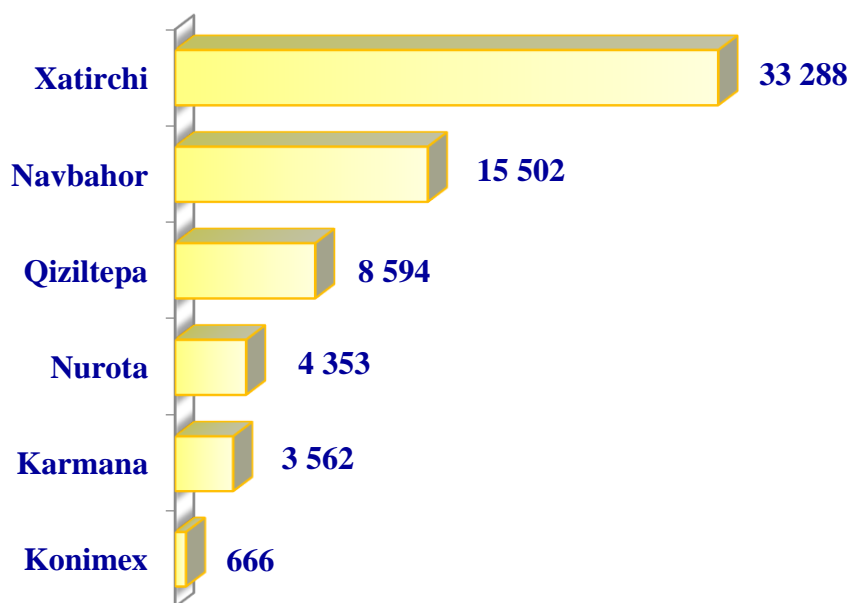
Navoiy viloyati bo'yicha poliz yetishtirish hajmi, tonna



Navoiy viloyati bo'yicha meva yetishtirish hajmi, tonna

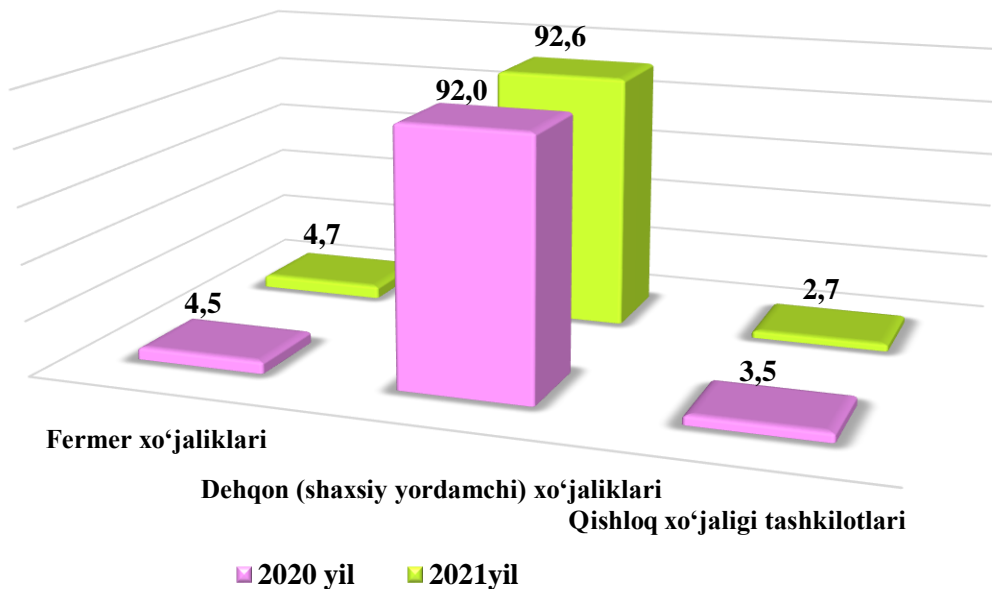


Navoiy viloyati bo'yicha uzum yetishtirish hajmi, tonna

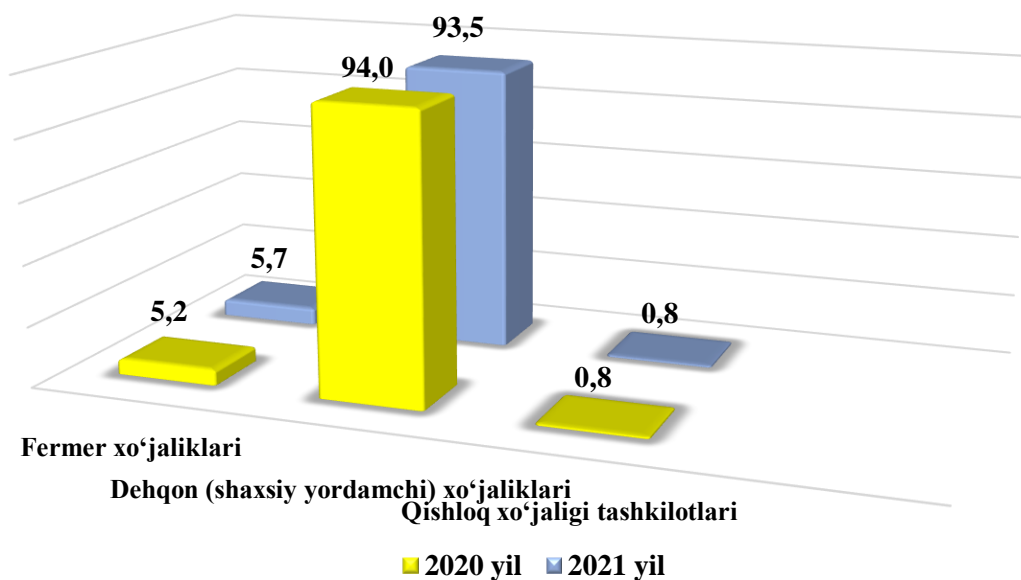


**2021-yil yanvar-sentabr oylarida qishloq xo‘jaligi mahsulotlari ishlab
chiqarish hajmining xo‘jaliklar toifalari bo‘yicha taqsimlanishi**
(umumiy hajmga nisbatan)

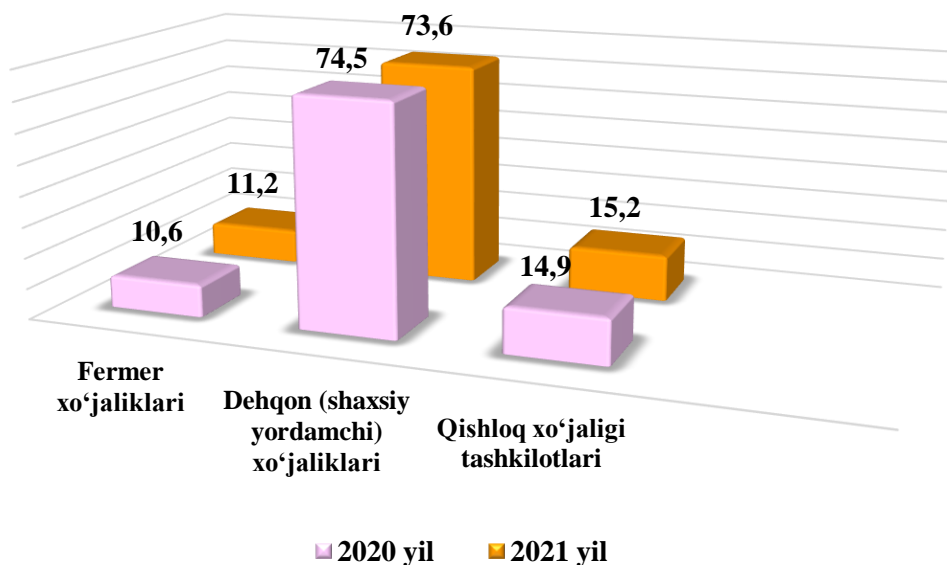
Go‘sht mahsulotlari (% da)



Sut mahsulotlari (% da)



Tuxum mahsulotlari (% da)



Chorvachilik. 2021-yil 1-oktabr holatiga o'tgan yilning shu davriga nisbatan yirik shoxli qoramollar 3,6 foizga (jami 496,2 ming boshni tashkil qildi), shu jumladan sigirlar 2,6 foizga (209,7 ming bosh), qo'y va echkilar 2,4 foizga (2 328,1 ming bosh), otlar 4,0 foizga (21 198 bosh), parrandalar 6,3 foizga (3,2 mln bosh) ko'paydi.

2021-yil 1-oktabr holatiga chorva mollari va parrandalar bosh soni

	<i>ming bosh</i>	<i>o'sish sur'ati, % da</i>
Yirik shoxli koramol	496,2	103,6
shu jumladan:		
Fermer xo'jaliklari	39,7	109,7
Dehqon (aholining shaxsiy yordamchi) xo'jaliklari	445,5	103,1
Qishloq xo'jaligi faoliyatini amalga oshiruvchi tashkilotlar	11,0	101,9
ulardan sigirlar	209,7	102,6
shu jumladan:		
Fermer xo'jaliklari	12,5	117,9
Dehqon (aholining shaxsiy yordamchi) xo'jaliklari	194,7	101,8
Qishloq xo'jaligi faoliyatini amalga oshiruvchi tashkilotlar	2,5	104,2
Qo'y va echkilar	2 328,1	102,4
shu jumladan:		
Fermer xo'jaliklari	628,0	106,3
Dehqon (aholining shaxsiy yordamchi) xo'jaliklari	1 424,6	101,0

	<i>ming bosh</i>	<i>o‘sish sur‘ati, % da</i>
Qishloq xo‘jaligi faoliyatini amalga oshiruvchi tashkilotlar	275,5	101,5
Otlar (bosh)	21 198	104,0
shu jumladan:		
Fermer xo‘jaliklari	7 713	107,2
Dehqon (aholining shaxsiy yordamchi) xo‘jaliklari	12 050	100,2
Qishloq xo‘jaligi faoliyatini amalga oshiruvchi tashkilotlar	1 435	123,9
Parrandalar	3 163,4	106,3
shu jumladan:		
Fermer xo‘jaliklari	304,0	107,7
Dehqon (aholining shaxsiy yordamchi) xo‘jaliklari	2 065,2	101,9
Qishloq xo‘jaligi faoliyatini amalga oshiruvchi tashkilotlar	794,2	119,2

Dehqon (aholining shaxsiy yordamchi) xo‘jaliklarida yirik shoxli qoramollarning ulushi 89,8 foizni, fermer xo‘jaliklarida esa 8,0 foizni, shu jumladan, sigirlar mos ravishda 92,8 va 6,0 foizni, qo‘y va echkilar 61,2 va 27,0 foizni, otlar 56,8 va 36,4 foizni, parrandalar 65,3 va 9,6 foizni tashkil etdi. 2021-yilning yanvar-sentabr oylarida barcha toifadagi xo‘jaliklarda tirik vazn hisobida 130,1 ming tonna go‘sht (2020-yilning yanvar-sentabr oylariga nisbatan 5,2 foizga ko‘p), qariyb 361,1 ming tonna sut (3,5 foizga ko‘p), 285,1 mln. dona tuxum (5,3 foizga ko‘p), 276,2 ming dona qorako‘l teri (2,4 foiz ko‘p), 7,4 ming tonna baliq (3,0 foizga ko‘p) ishlab chiqarildi.

**2021-yil yanvar-sentabr oylarida ishlab chiqarilgan
chorvachilik mahsulotlari**

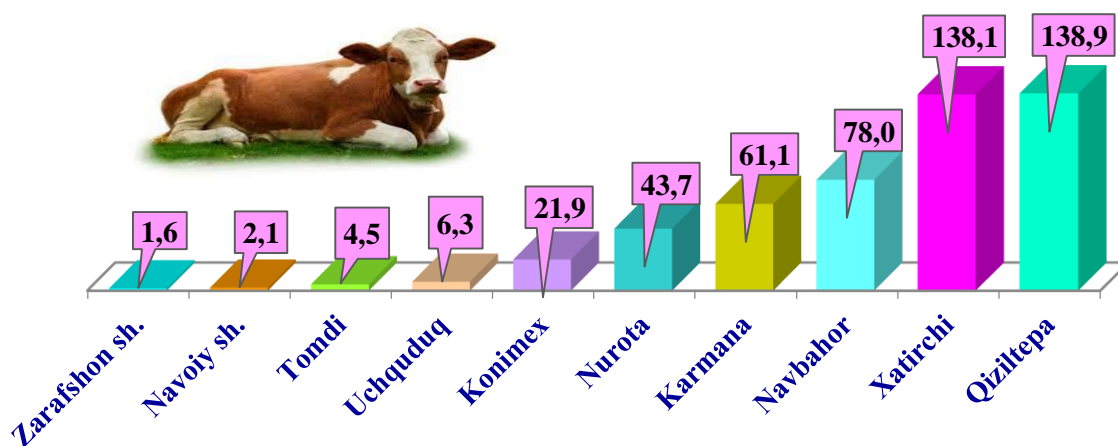
	<i>miqdori</i>	<i>o'sish sur'ati, % da</i>
Go'sht (tirik vaznda), ming tn.	130,1	105,2
<i>shu jumladan:</i>		
Fermer xo'jaliklari	6,1	110,8
Dehqon (aholining shaxsiy yordamchi) xo'jaliklari	120,5	105,8
Qishloq xo'jaligi faoliyatini amalga oshiruvchi tashkilotlar	3,5	82,4
Sut, ming tn.	361,1	103,5
<i>shu jumladan:</i>		
Fermer xo'jaliklari	20,5	112,1
Dehqon (aholining shaxsiy yordamchi) xo'jaliklari	337,6	103,0
Qishloq xo'jaligi faoliyatini amalga oshiruvchi tashkilotlar	3,0	107,3
Tuxum, mln. dona	285,1	105,3
<i>shu jumladan:</i>		
Fermer xo'jaliklari	31,9	111,1
Dehqon (aholining shaxsiy yordamchi) xo'jaliklari	209,9	104,1
Qishloq xo'jaligi faoliyatini amalga oshiruvchi tashkilotlar	43,3	106,9
Qorako'l teri, ming dona	276,2	102,4
<i>shu jumladan:</i>		
Fermer xo'jaliklari	35,6	119,8
Dehqon (aholining shaxsiy yordamchi) xo'jaliklari	212,9	100,1
Qishloq xo'jaligi faoliyatini amalga oshiruvchi tashkilotlar	27,7	101,5
Ovlangan baliq, ming tn.	7,4	103,0
<i>shu jumladan:</i>		
Fermer xo'jaliklari	1,3	104,2
Dehqon (aholining shaxsiy yordamchi) xo'jaliklari	0,4	101,4
Qishloq xo'jaligi faoliyatini amalga oshiruvchi tashkilotlar	5,7	102,9

**2021-yil 1-oktabr holatiga xo‘jalik toifalari bo‘yicha
chorva mollari va parrandalar bosh soni**

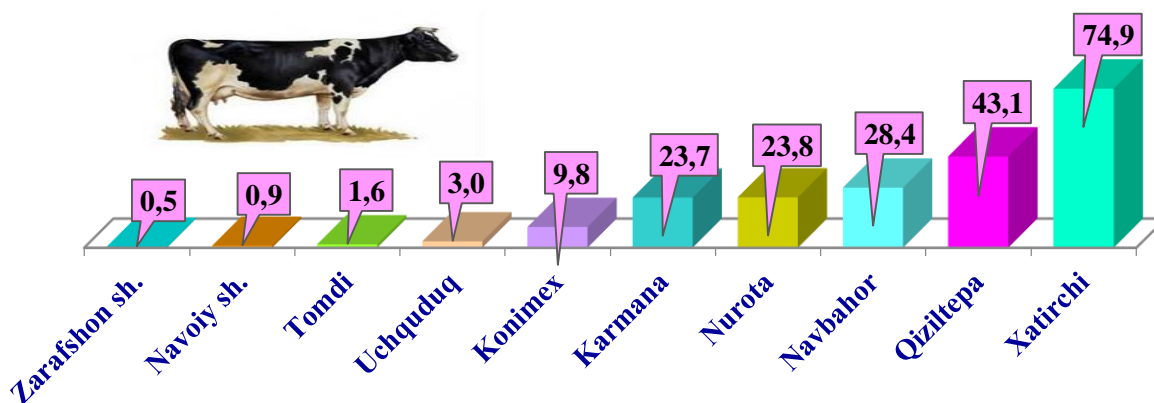
	<i>Fermer xo‘jaliklari</i>		<i>Dehqon (shaxsiy yordamchi) xo‘jaliklari</i>		<i>Qishloq xo‘jaligi faoliyatini amalga oshiruvchi tashkilotlar</i>	
	<i>ming bosh</i>	<i>o‘shish sur‘ati, % da</i>	<i>ming bosh</i>	<i>o‘shish sur‘ati, % da</i>	<i>ming bosh</i>	<i>o‘shish sur‘ati, % da</i>
Yirik shoxli qoramollar	39,7	109,7	445,5	103,1	11,0	101,9
Sigirlar	12,5	117,9	194,7	101,8	2,5	104,2
Qo‘ylar va echkilar	628,0	106,3	1 424,6	101,0	275,5	101,5
Otlar	7,7	107,2	12,1	100,2	1,4	123,9
Parrandalar	304,0	107,7	2 065,2	101,9	794,2	119,2

2021-yil 1-oktabr holatiga hududlar kesimida chorva mollari va parrandalar bosh soni

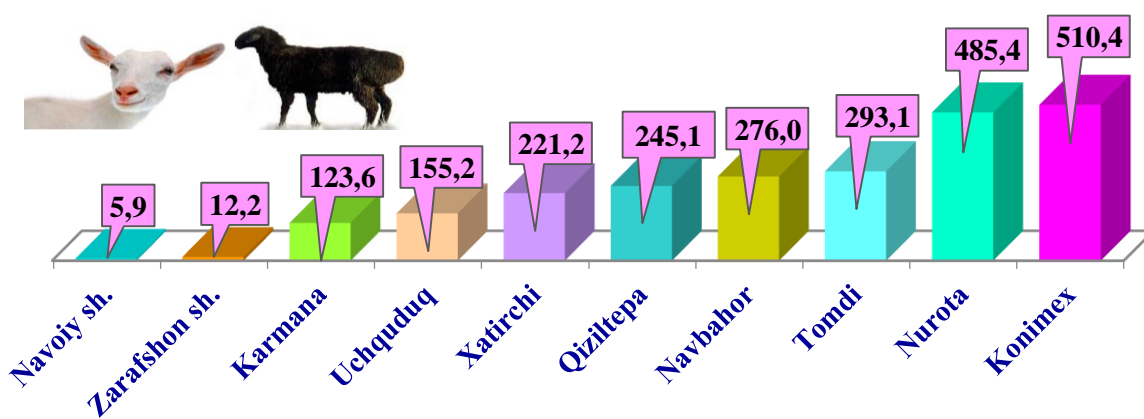
Yirik shoxli qoramollar (ming bosh)



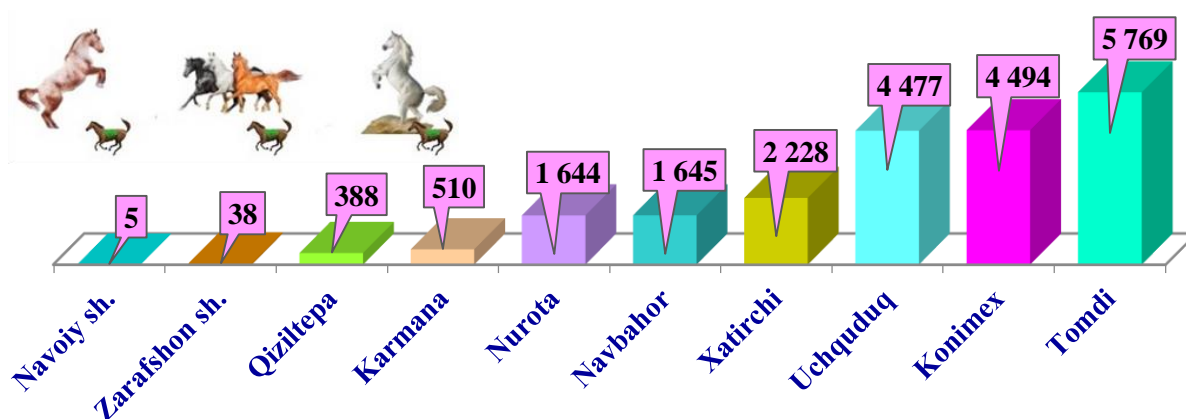
shu jumladan: sigirlar (ming bosh)



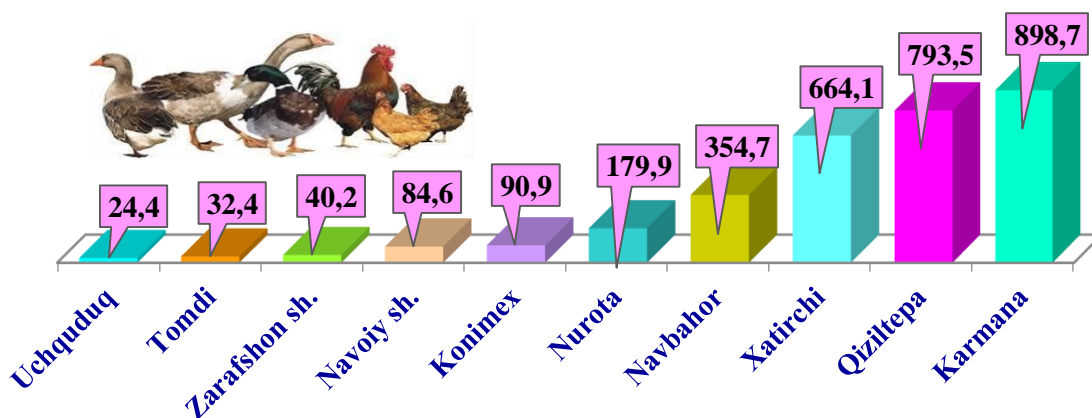
Qoʻylar va echkilar (ming bosh)



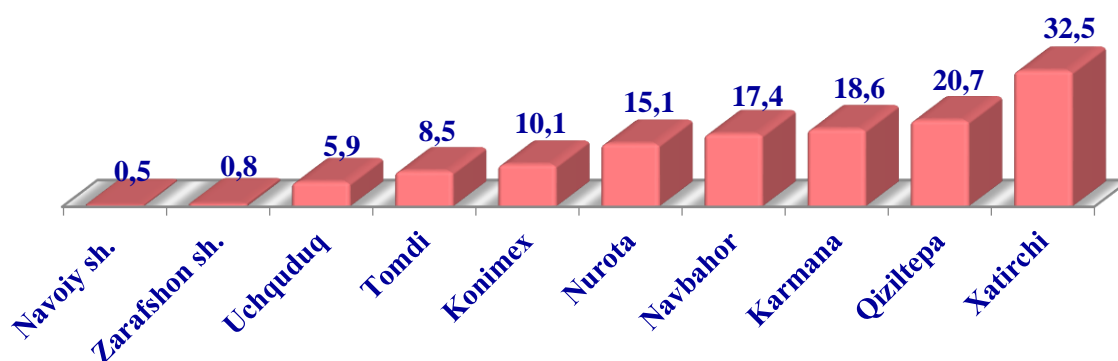
Otlar (bosh)



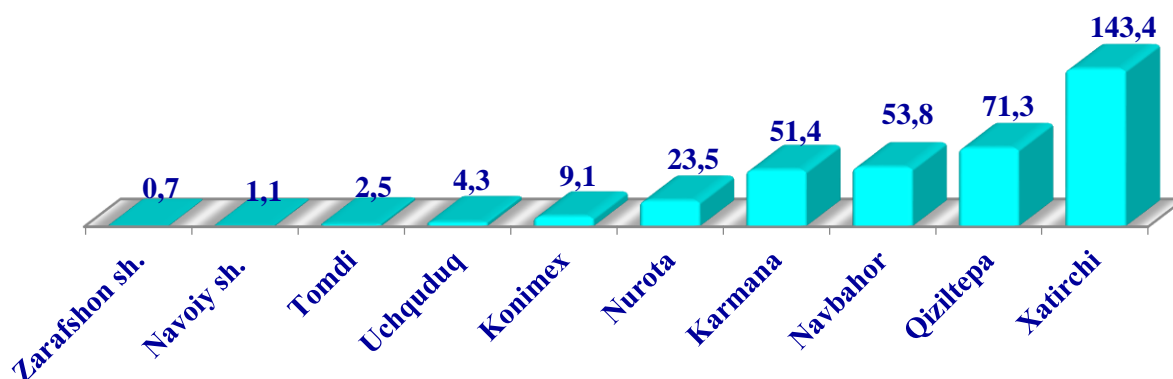
Parrandalar (ming bosh)



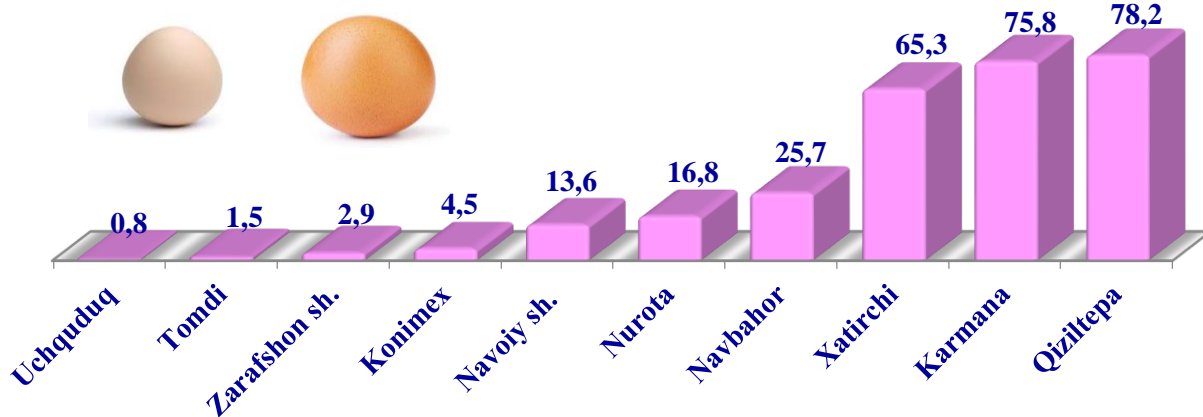
2021-yil yanvar-sentabr oylarida hududlar kesimida asosiy turdagi chorvachilik mahsulotlarini ishlab chiqarish Go'sht (ming tonna)



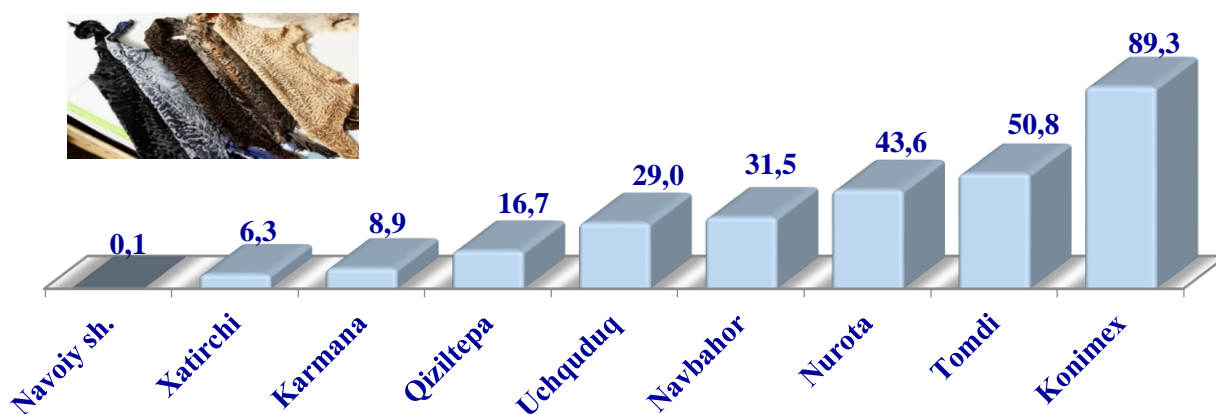
Sut (ming tonna)



Tuxum (mln. dona)



Qorako'l teri (ming dona)



Barcha hududlarda chorvachilik mahsulotlari (go'sht, sut, tuxum) ishlab chiqarishning o'sishi asosan dehqon va fermer xo'jaliklari hisobiga bo'lib, go'sht ishlab chiqarish umumiy hajmida ularning ulushi 97,3 foizni, sut ishlab chiqarishda 99,2 foizni, tuxum ishlab chiqarishda 84,8 foizni tashkil etdi.

Fermer xo'jaliklari. 2021-yil yanvar-sentabr oylarida fermer xo'jaliklari tomonidan ishlab chiqarilgan qishloq xo'jaligi mahsulotlari hajmi 1 861,6 mlrd. so'mni yoki 2020-yilning tegishli davriga nisbatan 110,4 foizni tashkil qildi. Qishloq xo'jaligi mahsulotlari umumiy hajmida fermer xo'jaliklarining ulushi 17,8 foizni tashkil etdi.

2021-yil 1-oktabr holatiga fermer xo'jaliklarida 39,7 ming bosh yirik shoxli qoramol, shu jumladan 12,5 ming bosh sigir, 628,0 ming bosh qo'y va echkilar, 7 713 bosh ot, 304,0 ming bosh parrandalar mavjud.

**2021-yil yanvar-sentabr oylarida fermer xo‘jaliklari tomonidan ishlab
chiqarilgan asosiy turdagi qishloq xo‘jaligi mahsulotlari**

	Yanvar-sentabr				O‘ <i>si</i> sh sur‘ati, % da
	2020-yil		2021-yil		
	<i>tonna</i>	<i>umumiy hajmidagi ulushi, % da</i>	<i>tonna</i>	<i>umumiy hajmidagi ulushi, % da</i>	
Don	181 240	84,5	185 268	86,3	102,2
Kartoshka	5 074	7,6	5 395	7,8	106,3
Sabzavot	28 459	14,3	29781	14,6	104,6
Poliz	18 254	34,9	20 256	35,9	111,0
Meva	27 324	34,6	28 756	35,8	105,2
Uzum	22 685	35,7	24 168	36,6	106,5
Paxta	21 992	99,1	37 728	98,6	171,6
Go‘ <i>s</i> ht, tirik vaznda	5 524	4,5	6 123	4,7	110,8
Sut	18 290	5,2	20 459	5,7	112,1
Tuxum, ming dona	28 731	10,6	31 912	11,2	111,1
Qirqib olingan jun	594	16,3	651	17,2	109,6
Qorako‘l teri, dona	29 739	11,0	35 623	12,9	119,8
Pilla	460,2	49,7	586,9	61,3	127,5
Olingan asal	65	7,3	70	7,6	107,7
Ovlangan baliq	1 201	16,7	1 252	16,9	104,2