

## IV. INVESTITSİYALAR VA QURILISH

2021-yil yanvar-iyun oylarida viloyatning asosiy kapitalini ko'paytirishga 8 631,0 mlrd. so'm miqdorida investitsiyalar kiritildi va o'tgan yilning shu davriga nisbatan o'sish sur'ati 91,9 foizga oshdi.

### Asosiy kapitalga kiritilgan investitsiyalar

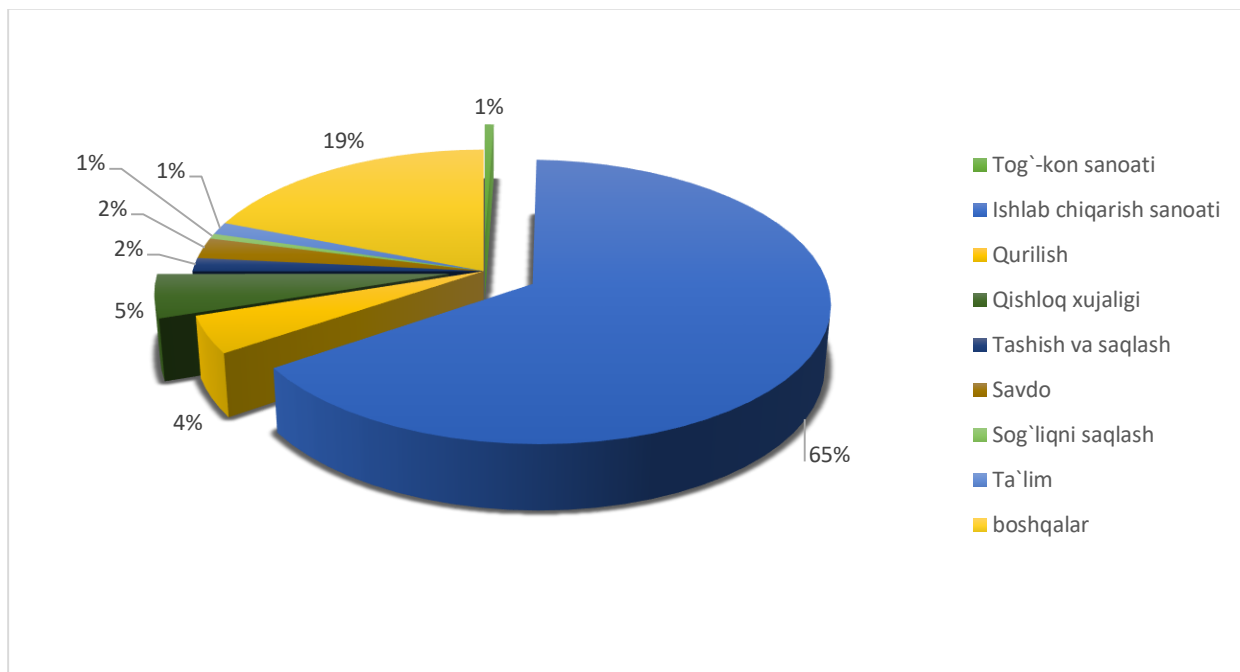
	Asosiy kapitalga kiritilgan investitsiyalar (mlrd.so'm)		O'sish sur'ati, % da	Aholi jon boshiga (ming so'm)		O'sish sur'ati, % da
	2020-yil	2021-yil		2020-yil	2021-yil	
<b>Jami</b>	<b>8395,7</b>	<b>8631,0</b>	<b>91,9</b>	<b>8387,3</b>	<b>8479,2</b>	<b>90,3</b>
Navoiy sh.	2678,3	1803,0	60,2	18534,8	12206,3	58,9
Zarafshon sh.	723,9	828,0	102,2	8618,1	9730,0	100,9
G'ozg'on sh.	2,5	35,2	12,5 m.	344,4	4000,7	10,4 m.
Karmana	949,2	1292,6	121,7	7533,5	10012,3	118,8
Konimex	801,6	1050,0	117,1	22453,2	28926,9	115,1
Qiziltepa	330,5	394,1	106,6	2171,4	2550,7	105,0
Navbahor	199,0	254,1	114,1	1755,0	2205,9	112,3
Nurota	163,4	213,7	115,1	1909,2	2499,8	117,0
Tomdi	1747,0	1954,4	100,0	117250,5	128576,3	98,0
Uchquduq	357,2	81,5	20,4	9498,7	2156,1	20,3
Xatirchi	443,1	724,4	146,1	2217,5	3573,9	144,0

**Asosiy kapitalga kiritilgan investitsiyalarning  
hududlar bo'yicha taqsimlanishi**

	<i>Jami investitsiyalar mlrd so'm</i>	<i>shu jumladan, moliyalashtirish manbai bo'yicha: mlrd so'm</i>						
		<i>Respublika byudjeti</i>	<i>Suv ta'minoti va kanalizatsiya tizimlarini rivojlantirish</i>	<i>Korxonona mablag'i</i>	<i>Tijorat bank kreditlari va boshqa qarz mablag'lari</i>	<i>Xorijiy investitsiya va kreditlar</i>	<i>Tiklanish va taraqqiyot jang'armasi</i>	<i>Aholi mablag'lari</i>
<b>Jami</b>	<b>8631,0</b>	<b>232,1</b>	<b>21,5</b>	<b>1713,0</b>	<b>1166,1</b>	<b>4868,9</b>	<b>66,8</b>	<b>562,6</b>
Navoiy sh.	1803,0	155,8	2,9	716,7	253,7	482,9	66,8	124,2
Zarafshon sh.	828,0	3,5	4,8	51,7	17,5	732,8	-	17,7
G'ozg'on sh.	35,2	4,5	-	5,6	-	25,1	-	-
Karmana	1292,6	16,8	1,0	323,9	137,8	748,9	-	64,2
Konimex	1050,0	4,2	1,2	185,7	28,3	824,6	-	6,0
Qiziltepa	394,1	11,1	1,1	126,1	138,8	49,2	-	67,8
Navbahor	254,1	6,7	0,4	92,5	27,7	49,5	-	77,3
Nurota	213,7	5,6	2,5	82,0	34,5	7,1	-	82,0
Tomdi	1954,4	5,2	0,6	30,9	3,3	1912,5	-	1,9
Uchquduq	81,5	5,6	0,6	31,6	12,9	12,1	-	18,7
Xatirchi	724,4	13,1	6,4	66,3	511,6	24,2	-	102,8

Moliyalashtirish manbai bo'yicha yuqori ulushlar xorijiy investitsiya va kreditlar 56,4 %, korxonona mablag'lari 19,8 %, bank kreditlari va boshqa tashkilotlarning qarzi mablag'lari 13,5 %, ni tashkil etdi.

**2021-yil yanvar-iyun oylarida iqtisodiy faoliyat turlari  
bo'yicha asosiy kapitalga investitsiyalar, (mlrd. so'm)**

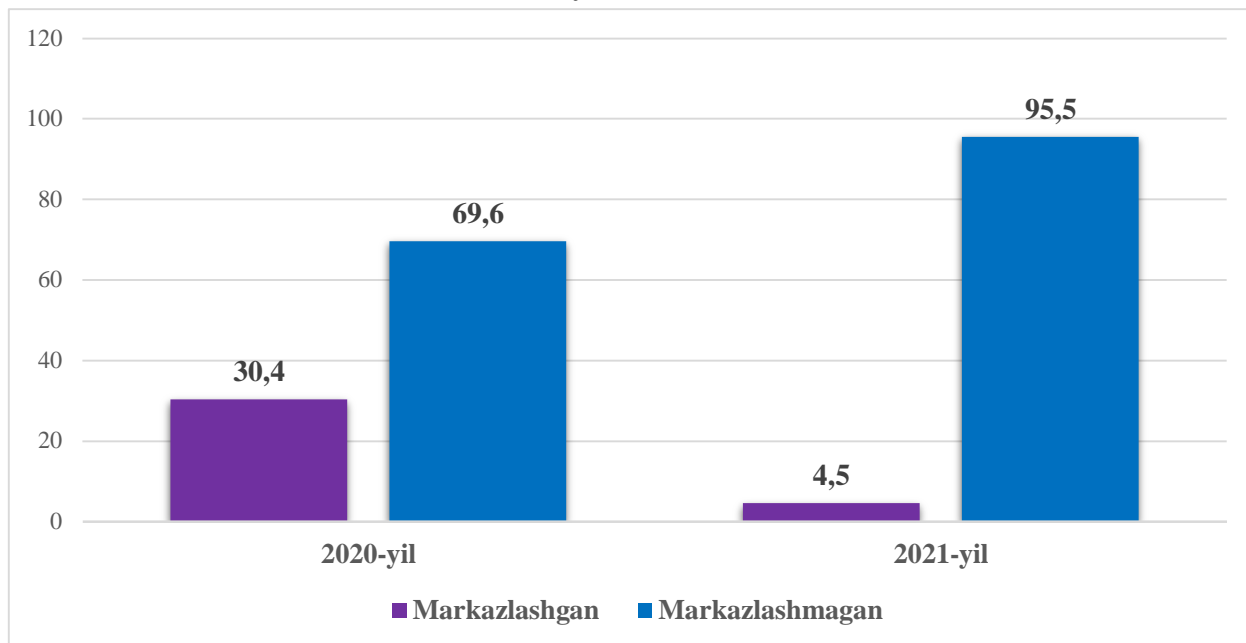


**Moliyalashtirish manbalari bo'yicha asosiy kapitalga  
kiritilgan investitsiyalarning taqsimlanishi**

	<i>mlrd. so'm</i>	<i>o'sish sur'ati, % da</i>	<i>yakunga nisbatan, % da</i>
<b>Asosiy kapitalga kiritilgan investitsiyalar</b>	<b>8631,0</b>	<b>91,9</b>	<b>100,0</b>
shu jumladan:			
<b>Markazlashgan investitsiyalar:</b>	<b>385,9</b>	<b>13,5</b>	<b>4,5</b>
Byudjet mablag'lari	232,1	604,8	2,7
Tiklanish va taraqqiyot jamg'armasi	66,8	10,9	0,8
Suv ta'minoti vakanalizatsiya tizimlarini rivojlantirish jamg'armasi	21,5	78,8	0,2
O'zbekiston Respublikasi kafolati ostidagi kreditlar	65,5	3,0	0,8
<b>Markazlashmagan investitsiyalar:</b>	<b>8245,1</b>	<b>126,2</b>	<b>95,5</b>
Korxonalar mablag'i	1713,0	103,9	19,8
Aholi mablag'i	562,6	98,8	6,5
To'g'ridan-to'g'ri xorijiy investitsiya va kreditlar	4803,4	115,3	55,7
Tijorat bank kreditlari va boshqa qarz mablag'lari	1166,1	624,5	13,5

Markazlashgan moliyashtirish manbalari hisobidan asosiy kapitalga kiritilgan investitsiyalar hajmi 385,9 mlrd so‘mni 2020-yilning mos davriga nisbatan 13,5 % ni tashkil etdi, mos ravishda markazlashtirilmagan moliyashtirish manbalari hisobidan asosiy kapitalga kiritilgan investitsiyalar hajmi 8 245,1 mlrd. so‘m yoki 2020-yilyanvar-iyuniga nisbatan 126,2 % ni tashkil etdi.

**Asosiy kapitalga kiritilgan markazlashgan va markazlashmagan investitsiyalarni ulushi (%)**



**2021-yil yanvar-iyun oylarida asosiy kapitalga kiritilgan investitsiyalarning texnologik tarkibi**

	<i>Jami</i>	<i>Davlat</i>	<i>Nodavlat</i>
<b>Jami, mlrd. so‘m</b>	<b>8631,0</b>	<b>3642,5</b>	<b>4988,5</b>
shu jumladan: umumiy hajmga nisbatan foiz ko‘rinishida	100,0	42,2	57,8
qurilish-montaj ishlari	2559,8	1001,8	1558,0
mashina, uskunalar, transport vositalari ishlab chiqarish va xo‘jalik jihozlar	5787,9	2575,1	3212,8
Boshqa harajatlar	283,3	65,6	217,7

Asosiy kapitalga kiritilgan investitsiyalarning texnologik tarkibining tuzilishi 2021-yil yanvar-iyun oylarida qurilish-montaj ishlarning ulushi 29,7 foizni, mashina-uskunalar, transport vositalari ishlab chiqarish va xo‘jalik jihozlar qiymati ulushi 67,1 foizni hamda boshqa harajatlarning ulushi 3,2 foizni tashkil etdi.

### Ijtimoiy soha ob'ektlarini qurish

2021-yil yanvar-iyun oylarida umumiy maydoni 275,4 ming kv.m bo‘lgan (2020-yil yanvar-iyun oylariga nisbatan 86,6 foiz) 822 ta, shu jumladan qishloq joylarida 192,5 ming kv.m (79,3 foiz) 606 ta uy-joy foydalanishga topshirildi.

**Qurilish faoliyati.** 2021-yil yanvar-iyun oylarida 2 170,8 mlrd. so‘mlik qurilish ishlari bajarilib, o‘tgan yilning shu davriga nisbatan o‘shish sur‘ati 103,4 foizni tashkil etdi. Qurilish ishlarining o‘tgan yilga nisbatan yuqori o‘shishi Qiziltepa tumanida 106,3 foiz, Uchquduq tumanida 105,2 foiz, Tomdi tumanidan 104,5 foizni tashkil etdi.

Shuningdek, yirik pudrat tashkilotlari tomonidan qurilish ishlari hajmi 492,2 mlrd. so‘m (jami qurilish ishlari hajmining 22,7 foizi) ni yoki o‘shish sur‘ati 87,7 foizni tashkil etdi.

### Qurilish ishlari

	Qurilish ishlari (mlrd. so‘m)		O‘shish sur‘ati, % da	Aholi jon boshiga (ming so‘m)		O‘shish sur‘ati, % da
	2020-yil	2021-yil		2020-yil	2021-yil	
<b>Jami</b>	<b>1824,7</b>	<b>2170,8</b>	<b>103,4</b>	<b>1822,7</b>	<b>2132,7</b>	<b>101,7</b>
Navoiy sh.	512,6	606,9	102,9	3547,4	4108,9	100,7
Zarafshon sh.	358,1	413,8	101,4	4262,9	4862,8	100,1
Karmana	168,1	201,9	104,2	1333,9	1564,0	101,7
Konimex	29,3	33,7	100,5	820,8	927,7	98,9
Qiziltepa	278,0	339,0	106,3	1826,5	2194,5	104,7
Navbahor	142,7	170,9	103,4	1257,9	14839	101,8
Nurota	113,6	138,3	103,8	1327,5	1617,4	104,0
Tomdi	14,7	17,5	104,5	983,5	1149,6	102,4
Uchquduq	28,5	35,0	105,2	757,2	925,8	104,7
Xatirchi	179,1	213,8	103,0	896,2	1054,6	101,5

**2021-yil yanvar-iyun oylarida shahar (tuman)lar kesimida  
qurilish ishlari hajmi quyidagicha ifodalanadi**

	<i>Jami</i>		<i>shu jumladan, hududiy qurilish-pudrat tashkilotlari</i>	
			<i>mlrd. so‘m</i>	<i>o‘sish sur‘ati, % da</i>
	<i>mlrd. so‘m</i>	<i>o‘sish sur‘ati, % da</i>	<i>mlrd. so‘m</i>	<i>o‘sish sur‘ati, % da</i>
<b>Jami</b>	<b>2170,8</b>	<b>103,4</b>	<b>492,2</b>	<b>87,7</b>
Navoiy sh.	606,9	102,9	99,0	71,6
Zarafshon sh.	413,8	101,4	286,6	81,6
Karmana	201,9	104,2	4,9	161,5
Konimex	33,7	100,5	-	-
Qiziltepa	339,0	106,3	94,4	370,2
Navbahor	170,9	103,4	-	-
Nurota	138,3	103,8	-	-
Tomdi	17,5	104,5	-	-
Uchquduq	35,0	105,2	-	-
Xatirchi	213,8	103,0	7,3	22,6

2021-yil yanvar-iyun oylarida eng ko‘p qurilish ishlari Navoiy shahri (viloyatning umumiy hajmidan 28,0 %), Zarafshon shaxri (19,1 %), Qiziltepa tumani (15,6 %), Xatirchi tumani (9,8 %) va Karmana (9,3 %) tumanlaridagi korxonalar va tashkilotlar tomonidan bajarilgan bo‘lib yukoridagi tumanlar ulushi viloyatdagi qurilishning asosini tashkil etmokda.

Mulkchilikning nodavlat shaklidagi qurilish tashkilotlari tomonidan 1773,6 mlrd. so‘mlik qurilish ishlari bajarilgan bo‘lib, jami qurilish ishlari hajmining 81,7 foizini tashkil qildi va ushbu ko‘rsatkich o‘tgan yilning mos davriga nisbatan 6,0 foizga kupaygan.

2021-yil yanvar-iyun oylarida davlat mulki asosidagi qurilish korxonalarini tomonidan esa 397,2 mlrd. so‘mlik qurilish ishlari bajarilgan bo‘lib, jami qurilish ishlari hajmining 18,3 foizini tashkil qildi va ushbu ko‘rsatkich o‘tgan yilning mos davriga nisbatan 6,0 foizga kamaydi.

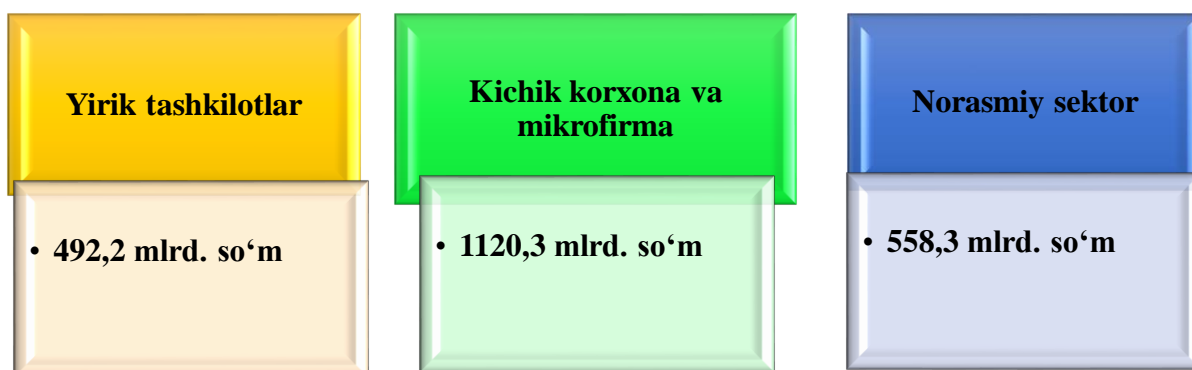
**2021-yil yanvar-iyun oylarida o‘z kuchi bilan bajarilgan  
qurilish ishlar hajmi texnologik tarkibi tumanlar kesimida**

*(mlrd. so‘m)*

	<i>2020-yil</i>	<i>2021-yil</i>	<i>O‘shish sur‘ati, % da</i>
<b>Viloyat bo‘yicha</b>	<b>1 824,5</b>	<b>2 170,8</b>	<b>103,4</b>
Yirik korxonalar	493,3	492,2	87,7
Kichik va mikrofirmalar	892,0	1 120,2	110,4
Norasmiy sektor	439,2	558,3	106,8
<b>Navoiy sh.</b>	<b>512,6</b>	<b>606,9</b>	<b>102,9</b>
Yirik korxonalar	121,5	99,0	71,6
Kichik va mikrofirmalar	298,9	415,5	122,1
Norasmiy sektor	92,2	92,4	82,0
<b>Zarafshon sh.</b>	<b>358,1</b>	<b>413,8</b>	<b>101,4</b>
Yirik korxonalar	308,6	286,6	81,6
Kichik va mikrofirmalar	44,8	114,1	223,8
Norasmiy sektor	4,7	13,1	231,7
<b>Karmana tumani</b>	<b>168,1</b>	<b>201,9</b>	<b>104,2</b>
Yirik korxonalar	2,7	4,9	161,5
Kichik va mikrofirmalar	118,9	129,4	95,7
Norasmiy sektor	46,5	67,6	122,6
<b>Konimex tumani</b>	<b>29,3</b>	<b>33,7</b>	<b>100,5</b>
Yirik korxonalar	9,9	-	-
Kichik va mikrofirmalar	18,2	29,5	143,0
Norasmiy sektor	1,2	4,2	284,8
<b>Qiziltepa tumani</b>	<b>278,0</b>	<b>339,0</b>	<b>106,3</b>
Yirik korxonalar	22,4	94,4	370,2
Kichik va mikrofirmalar	203,0	174,5	75,6
Norasmiy sektor	52,6	70,1	112,4
<b>Navbahor tumani</b>	<b>142,6</b>	<b>170,9</b>	<b>103,4</b>
Kichik va mikrofirmalar	69,0	80,6	102,7
Norasmiy sektor	73,6	90,3	104,1
<b>Nurota tumani</b>	<b>113,6</b>	<b>138,3</b>	<b>103,8</b>
Kichik va mikrofirmalar	53,1	51,4	85,1
Norasmiy sektor	60,5	86,9	120,2
<b>Tomdi tumani</b>	<b>14,6</b>	<b>17,5</b>	<b>104,5</b>
Kichik va mikrofirmalar	14,1	16,8	104,4
Norasmiy sektor	0,5	0,7	106,5

	2020-yil	2021-yil	O'sish sur'ati, % da
<b>Uchquduq tumani</b>	<b>28,5</b>	<b>35,0</b>	<b>105,2</b>
Kichik va mikrofirmalar	15,8	17,8	99,0
Norasmiy sektor	12,7	17,2	112,8
<b>Xatirchi tumani</b>	<b>179,1</b>	<b>213,8</b>	<b>103,0</b>
Yirik korxonalar	28,2	7,3	22,6
Kichik va mikrofirmalar	56,4	90,6	141,5
Norasmiy sektor	94,5	115,9	104,1

**2021-yil yanvar-iyun oylarida bajarilgan qurilish ishlari hajmining texnologik tarkibi**



**Mulkchilik shakli davlat va nodavlat bo'lgan tashkilotlar tomonidan bajarilgan qurilish ishlari ulushi (%)**

