

## I. SANOAT

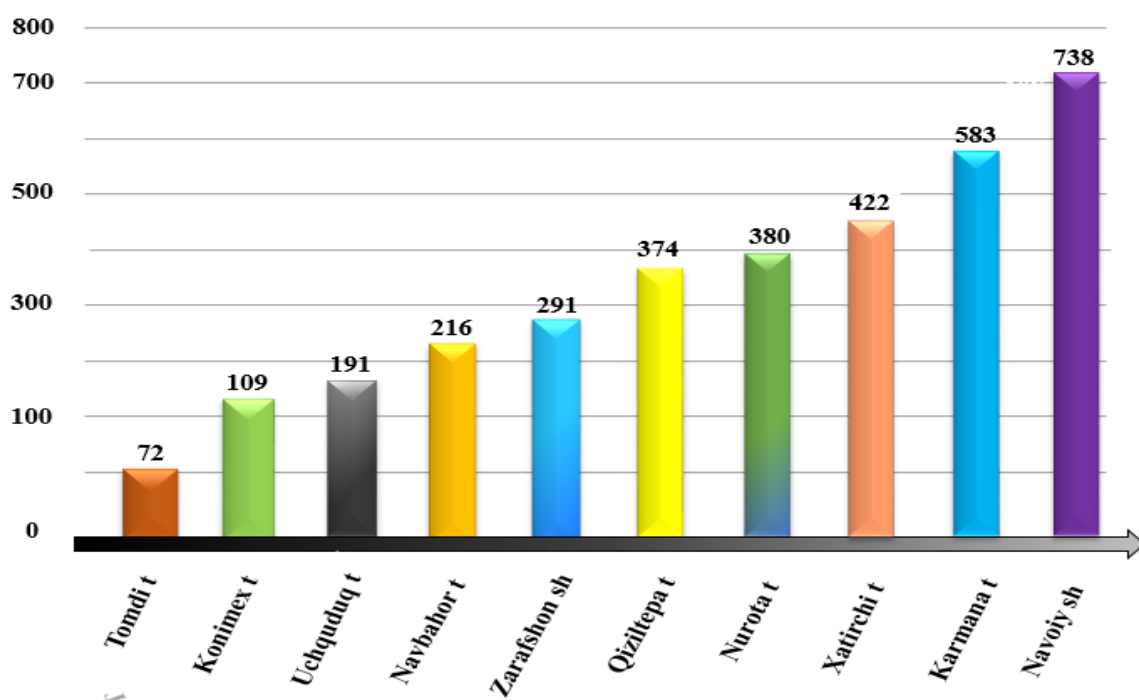
Korxonalar va tashkilotlar yagona davlat registri ma'lumotlariga ko'ra, 2021-yil 1-iyul holatiga faoliyat yuritayotgan sanoat korxonolari soni 3 376 taga yetdi. Bu ko'rsatkich o'tgan yilning shu davriga nisbatan 293 taga yoki 9,5 foiz oshgan.

Joriy yilning yanvar-iyun oylarida viloyatimizda 540 ta yangi sanoat korxonolari tashkil etilgan bo'lib, ularning 14,8 foizi Navoiy shahri, 14,1 foizi Karmana tumani, 13,3 foizi Xatirchi tumani hissalariga to'g'ri keldi.

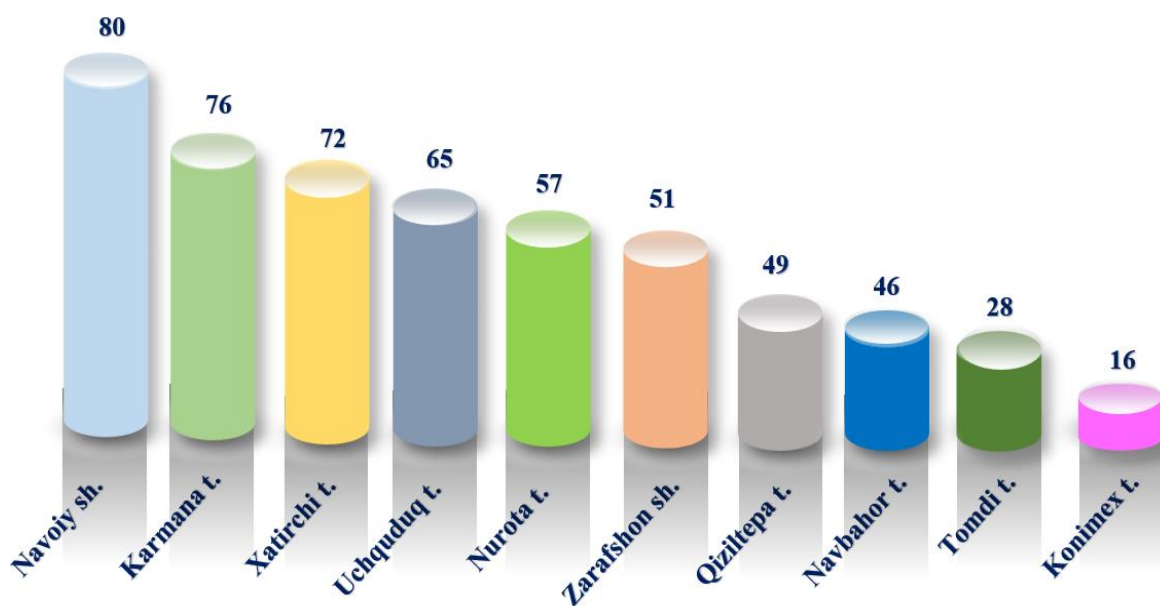
### 2021-yil 1-iyul holatiga shahar va tumanlar kesimida faoliyat yuritayotgan sanoat korxonolari soni, birlikda

	<i>faoliyat yuritayotgan</i>	<i>shundan,</i>		<i>2021-yil yanvar-iyun oylarida tashkil etilgan</i>
		<i>yirik korxonalar</i>	<i>Kichik biznes</i>	
<b>Jami</b>	<b>3376</b>	<b>25</b>	<b>3346</b>	<b>540</b>
Navoiy sh.	738	13	725	80
Zarafshon sh.	291	1	286	51
Karmana	583	6	577	76
Konimex	109		109	16
Qiziltepa	374	2	372	49
Navbahor	216	1	214	46
Nurota	380	1	379	57
Tomdi	72	-	72	28
Uchquduq	191		191	65
Xatirchi	422	1	421	72

**Faoliyat yuritayotgan sanoat korxonalari soni, birlik**  
(2021-yil 1-iyul holatiga)



**Yangi tashkil etilgan sanoat korxonalari soni, birlik**  
(2021-yil yanvar-iyun)



2021-yil yanvar-iyun oylarida sanoat mahsuloti hajmi 35 109,6 mlrd. soʻmni yoki oʻtgan yilning shu davriga nisbatan fizik hajm indeksi (oʻsish surʼati) 106,1 foizni tashkil etdi.

Hisobot davrida 1 952,2 mlrd. soʻmlik isteʼmol mahsulotlari ishlab chiqarilib, 2020-yil yanvar-iyungacha nisbatan 107,4 foizni tashkil etdi.

Jumladan, 814,7 mlrd. soʻmlik oziq-ovqat mahsulotlari, aroq-vino mahsulotlari va pivo, 1 137,5 mlrd. soʻmlik nooziq-ovqat mollari (2020-yil yanvar-iyunga nisbatan mos ravishda 110,1 foiz va 105,4 foiz) ishlab chiqarildi.

**2021-yil yanvar-iyun oylarida iqtisodiy faoliyat  
turlari boʻyicha sanoat mahsulotini ishlab chiqarish**

	<i>mlrd. soʻm</i>	<i>fizik hajm indeksi (oʻsish sur'ati, % da)</i>
<b>Iqtisodiy faoliyatning alohida turlari boʻyicha sanoat mahsulotlari ishlab chiqarish hajmi</b>	<b>35 109,6</b>	<b>106,1</b>
<b>Togʻ - kon sanoati va ochiq konlarni ishlash</b>	<b>3 751,0</b>	<b>112,8</b>
<i>ulardan:</i>		
Metall rudalarini qazib olish	3717,1	112,8
Boshqa turdagi togʻ-kon sanoat mahsulotlarini ishlab chiqarish	33,9	118,0
<b>Qayta ishlash sanoati</b>	<b>29 516,2</b>	<b>105,7</b>
<i>undan:</i>		
Oziq - ovqat mahsulotlari, ichimliklar tamaki mahsulotlari ishlab chiqarish	872,6	108,4
Toʻqimachilik mahsulotlari, kiyimlar, teri va unga tegishli mahsulotlar ishlab chiqarish	1 071,5	114,2
Yogʻoch va poʻkak buyumlar, pohlol va toʻqish uchun materiallardan buyumlari, qogʻoz va qogʻoz mahsulotlari, mebellar ishlab chiqarish	44,1	91,2
Yozilgan materiallarni nashr qilish va aks ettirish	4,2	105,7
Koks va neftni qayta ishlash mahsulotlari ishlab chiqarish	0,3	86,2
Kimyo mahsulotlari, rezina va plastmassa buyumlar ishlab chiqarish	1 819,7	134,3
Asosiy farmatsevtika mahsulotlari va preparatlari ishlab chiqarish	0,4	15,6
Boshqa nometall mineral mahsulotlar ishlab chiqarish	1 163,7	96,7
Metallurgiya sanoati	22 641,7	104,1
Mashina va uskunalardan tashqari, tayyor metall buyumlar ishlab chiqarish	1463,5	125,7
Kompyuterlar, elektron va optik mahsulotlar ishlab chiqarish	63,5	62,6
Elektr usqunalar ishlab chiqarish	81,6	149,7
Boshqa toifalarga kiritilmagan mashina va uskunalar ishlab chiqarish	88,1	103,6

	<i>mlrd. so'm</i>	<i>fizik hajm indeksi (o'sish sur'ati, % da)</i>
Avtotransport vositalari, treylerlar va yarim pritseplar ishlab chiqarish	162,2	85,5
Boshqa tayyor buyumlar ishlab chiqarish	12,7	137,2
Mashina va uskunalarni ta'mirlash va o'rnatish	26,4	3,9 m.
<b>Elektr, gaz, bug' bilan ta'minlash va havoni konditsiyalash</b>	<b>1798,6</b>	<b>97,0</b>
<b>Suv bilan ta'minlash; kanalizatsiya tizimi, chiqindilarni yig'ish va utilizatsiya qilish</b>	<b>43,8</b>	<b>100,4</b>
<b>Iste'mol tovarlarini ishlab chiqarish</b>	<b>1 952,2</b>	<b>107,4</b>
<i>shu jumladan:</i>		
oziq-ovqat tovarlari	814,7	110,1
nooziq-ovqat tovarlari	1 137,5	105,4

**Yanvar-iyun oylarida iste'mol tovarlari ishlab chiqarish tarkibi**  
(jami iste'mol tovarlari ishlab chiqarish hajmiga nisbatan, % da)



## Yanvar-iyun oylarida iste'mol tovarlari ishlab chiqarish hajmi

Iste'mol tovarlari

1 952,2 mlrd. so'm

Oziq-ovqat mahsulotlari

814,7 mlrd. so'm

Nooziq-ovqat mahsulotlari

1 137,5 mlrd. so'm



### Iqtisodiy faoliyat turlari bo'yicha sanoat mahsuloti turlarini ishlab chiqarish (yirik korxonalar bo'yicha)

	<i>O'lchov birligi</i>	<i>2021-yil yanvar-iyun</i>	<i>O'sish sur'ati, % da</i>
<b>Tog'- kon sanoati va ochiq konlarni ishlash</b>			
Chaqiq tosh (sheben)	<i>tn</i>	21195,5	134,1
<b>Qayta ishlash sanoati</b>			
Sulfat ammoniya	<i>ming. tn. azotga</i>	1,6	93,5
Natriy gidroksidi (kaustik soda)	<i>ming. tn</i>	43,0	136,2
Kalsiy xlorid	<i>ming. tn</i>	1,1	20,8
Ammoniy nitrat (ammoniyli selitra)	<i>ming. tn. azota</i>	118,5	123,0
Superfosfatlar	<i>ming. tn P2O5</i>	1,0	74,3

	<i>O'lchov birligi</i>	<i>2021-yil yanvar-iyun</i>	<i>O'sish sur'ati, % da</i>
Tozalanmagan paxta yog'i	<i>tn</i>	2800,8	135,6
Portlandsement	<i>tn</i>	1867400,0	106,7
Sement klinkerlari	<i>tn</i>	1563425,0	110,7
Sement, beton yoki sun'iy toshdan yig'ma konstruksiyalar elementlari va binolar va inshootlar uchun boshqa buyumlar	<i>tn</i>	51008,3	5,6 m.
Sement, beton yoki sun'iy toshdan qurilish uchun g'isht va bloklar	<i>tn</i>	8044,2	2,3 m.
Plastmassadan qattiq quvurlar, trubkalar va shlanglar	<i>tn</i>	2528,4	99,0
Biogaz kurilmalarida ishlab chiqarilgan suyuq bioo'g'itlar	<i>tn</i>	509,3	79,1
Yumshoq bug'doy va spelta uni	<i>ming.tn</i>	32195,0	93,4
Birinchi navli undan tayyorlangan bug'doy noni, og'irligi 600 g (buxanka)	<i>tn</i>	230,7	98,6
Boshqa guruhlarga kiritilmagan, qurilish konstruksiyalarida ishlatiladigan alyuminiydan tayyorlangan boshqa konstruksiyalar va konstruksiya qismlari, plitalar, chiviqlar, burchaklar, profillar va shu kabi buyumlar	<i>tn</i>	20387,9	169,9
Tvorog va tvorogdan mahsulotlar	<i>tn</i>	44,7	101,9

### **Tayyor mahsulotlar, butlovchi qismlar va materiallar ishlab chiqarishni mahalliyashtirish dasturining asosiy ko'rsatkichlari**

Tarmoqlararo sanoat kooperatsiyasini rivojlantirish, tayyor mahsulotlar, butlovchi qismlar va materiallar ishlab chiqarishni mahalliyashtirish dasturini amalga oshirish doirasida tadbirkorlik sub'ektlari tomonidan 2021-yil yanvar-iyun oylarida 849,2 mlrd. so'mlik mahalliyashtirilgan mahsulot ishlab chiqarildi.

	<i>2020-yil yanvar-iyun</i>	<i>2021-yil yanvar-iyun</i>
Loyihalar soni, birlik	96	196
Korxonalar soni, birlik	23	56
Ishlab chiqarish hajmi, mln. so'm	287 582,2	849 210,9
Eksport qilingan mahalliyashtirilgan mahsulot hajmi, ming. AQSH doll.	-	9 993,1

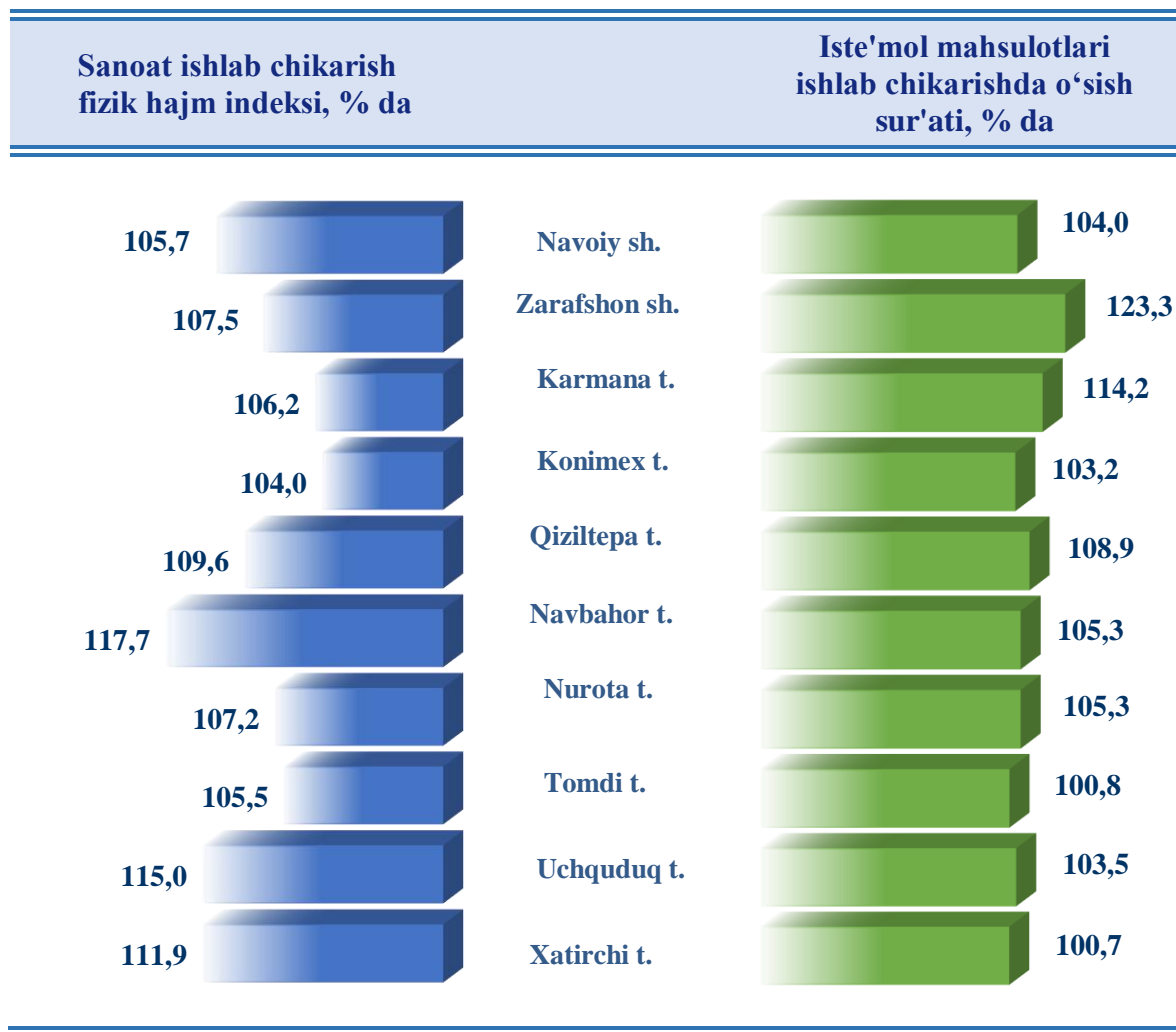
	<i>2020-yil yanvar-iyun</i>	<i>2021-yil yanvar-iyun</i>
Yaratilgan yangi ish o‘rinlari, birlik	100	111

**2021-yil yanvar-iyun oylari yakunlari bo‘yicha hududlar kesimida  
sanoat mahsulotlari hamda xalq iste‘mol mahsulotlari ishlab chiqarish**

	<i>Sanoat mahsuloti</i>		<i>Iste‘mol mahsulotlari</i>		<i>Jami sanoatdagi kichik biznes ulushi, % da</i>
	<i>mlrd. so‘m</i>	<i>fizik hajm indeksi (o‘shish sur‘ati, % da</i>	<i>mlrd. so‘m</i>	<i>o‘shish sur‘ati, % da</i>	
<b>Jami</b>	<b>35 109,6</b>	<b>106,1</b>	<b>1 952,2</b>	<b>107,4</b>	<b>6,1</b>
Navoiy sh.	29 963,3	105,7	586,5	104,0	1,7
Zarafshon sh.	164,3	107,5	139,7	123,3	99,0
Karmana	3 468,4	106,2	377,9	114,2	15,9
Konimex	59,0	104,0	49,2	103,2	100,0
Qiziltepa	305,7	109,6	242,3	108,9	81,0
Navbahor	310,2	117,7	143,6	105,3	48,1
Nurota	143,1	107,2	120,3	105,3	96,2
Tomdi	20,1	105,5	16,9	100,8	100,0
Uchquduq	80,3	115,0	48,4	103,5	100,0
Xatirchi	595,3	111,9	227,4	100,7	39,7

Sanoat ishlab chiqarish fizik hajm indeksining viloyat ko'rsatkichidan, Navbahor tumanida (2020-yilning yanvar-iyun oyiga nisbatan 117,7 %), Uchquduq tumaniga (115,0 %) hamda Xatirchi tumanida (111,9 %) sanoat ishlab chiqarish hajmlari fizik hajm indeksining sezilarli darajada oshganligi bilan izohlashimiz mumkin.

Iste'mol mahsulotlarini ishlab chiqarish Zarafshon shaxrida (2020-yilning yanvar-iyun oylariga nisbatan 123,3 %), Karmana tumanida (114,2 %), Qiziltepa tumanida (108,9 %), hamda Navoiy shaxrida (104,0 %) sezilarli darajada oshdi.

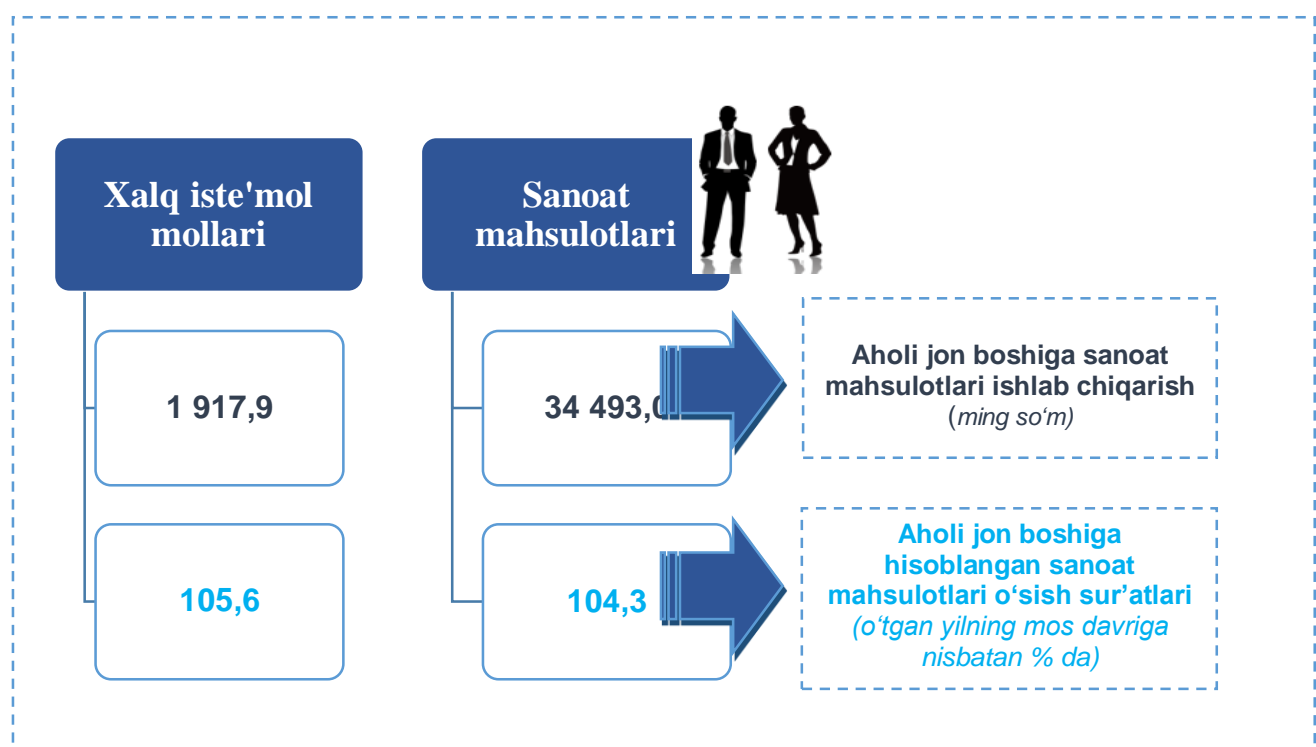


**2021-yil yanvar-iyun oylari yakunlari bo'yicha hududlar kesimida aholi jon boshiga sanoat mahsulotlari hamda xalq iste'mol mollari ishlab chiqarish**

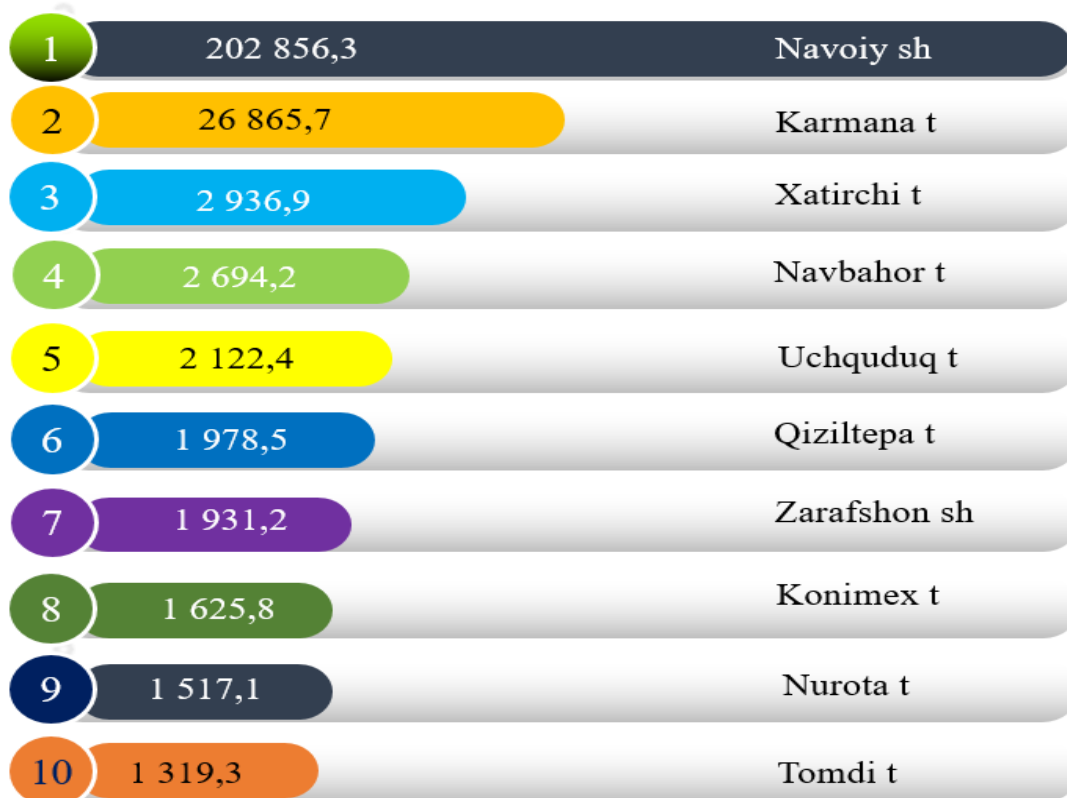
	Sanoat mahsulotlari, ming so'm		Xalq iste'mol mollari, ming so'm	
	2020	2021	2020	2021
<b>Jami</b>	<b>28 264,7</b>	<b>34 493,0</b>	<b>1 816,6</b>	<b>1 917,9</b>
Navoiy sh.	165 678,4	202 856,3	3 904,7	3 970,8



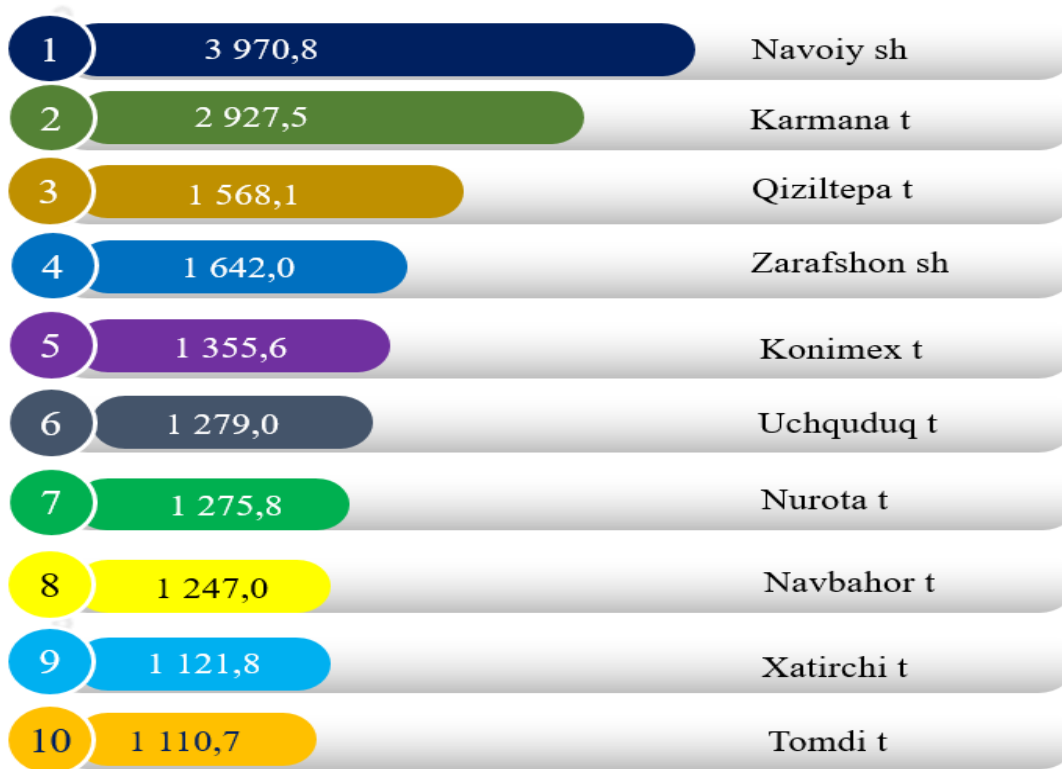
	Sanoat mahsulotlari, ming so'm		Xalq iste'mol mollari, ming so'm	
	2020	2021	2020	2021
Zarafshon sh.	1 559,7	1 931,2	1 348,3	1 642,0
Karmana	24 206,1	26 865,7	2 625,1	2 927,5
Konimex	1 284,0	1 625,8	1 334,3	1 355,6
Qiziltepa	1 701,5	1 978,5	1 461,9	1 568,1
Navbahor	1 874,4	2 694,2	1 202,9	1 247,0
Nurota	1 273,5	1 517,1	1 230,6	1 275,8
Tomdi	1 120,0	1 319,3	1 127,7	1 110,7
Uchquduq	1 162,2	2 122,4	1 241,8	1 279,0
Xatirchi	2 396,8	2 936,9	1 130,3	1 121,8



**2021-yil yanvar-iyun oylarida shahar va tumanlar kesimida aholi jon boshiga sanoat mahsulotlarini ishlab chiqarish, ming so‘m**



**2021-yil yanvar-iyun oylarida shahar va tumanlar kesimida aholi jon boshiga iste'mol tovarlari ishlab chiqarish, ming so‘m**



2021-yil yanvar-iyun oylarida shahar va tumanlar kesimida aholi jon boshiga iste'mol tovarlari ishlab chiqarish hajmi Navoiy shahriga (3 970,8 ming so'm), Karmana tumaniga (2 927,5 ming so'm), Qiziltepa tumaniga (1 568,1 ming so'm), Zarafshon shahriga (1 642,0 ming so'm), Konimex tumaniga (1 355,6 ming so'm) va Uchquduq tumaniga (1 279,0 ming so'm) to'g'ri keladi.

Hisobot davrida xorijiy investitsiyalar ishtirokidagi korxonalar tomonidan 814,1 mlrd. so'mlik mahsulot ishlab chiqarildi.

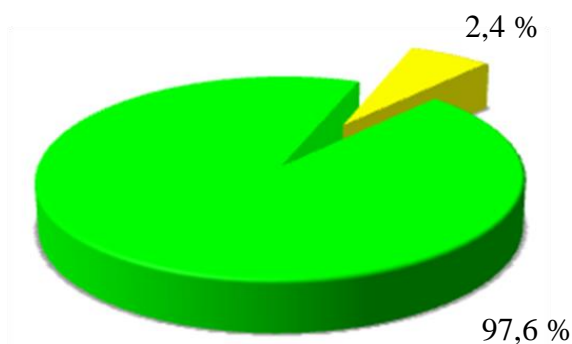
O'tgan yilda qo'shma korxonalarining umumiy ishlab chiqarishdagi ulushi 2,4 foizni tashkil etgan bo'lsa, hisobot davrida bu ko'rsatkich 2,3 foizni tashkil etdi.

	Sanoat mahsuloti ishlab chiqarish		shu jumladan, CHet el investitsiyalari ishtirokidagi korxonalarda	
	mlrd. so'm	Fizik hajm indeksi (o'sish sur'ati), % da	mlrd. so'm	Ulushi, % da
<b>Jami</b>	<b>35 109,6</b>	<b>106,1</b>	<b>814,1</b>	<b>2,3</b>
Navoiy sh.	29 963,3	105,7	125,4	0,4
Zarafshon sh.	164,3	107,5	22,8	13,9

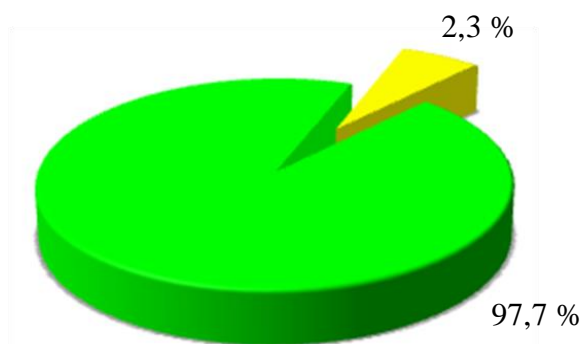
	Sanoat mahsuloti ishlab chiqarish		shu jumladan, CHet el investitsiyalari ishtirokidagi korxonalarda	
	mlrd. so‘m	Fizik hajm indeksi (o‘sish sur‘ati), % da	mlrd. so‘m	Ulushi, % da
Karmana	3468,4	106,2	296,1	8,5
Konimex	59,0	104,0	0,4	0,6
Qiziltepa	305,7	109,6	5,6	1,8
Navbahor	310,2	117,7	2,0	0,6
Nurota	143,1	107,2	1,8	1,2
Tomdi	20,1	105,5	-	-
Uchquduq	80,3	115,0	0,4	0,5
Xatirchi	595,3	111,9	359,7	60,4

**Sanoat mahsulotlari hajmida chet el investitsiyalari ishtirokidagi korxonalar tomonidan ishlab chiqarilgan mahsulotlarning ulushi, % da**

2020-yil yanvar-iyun

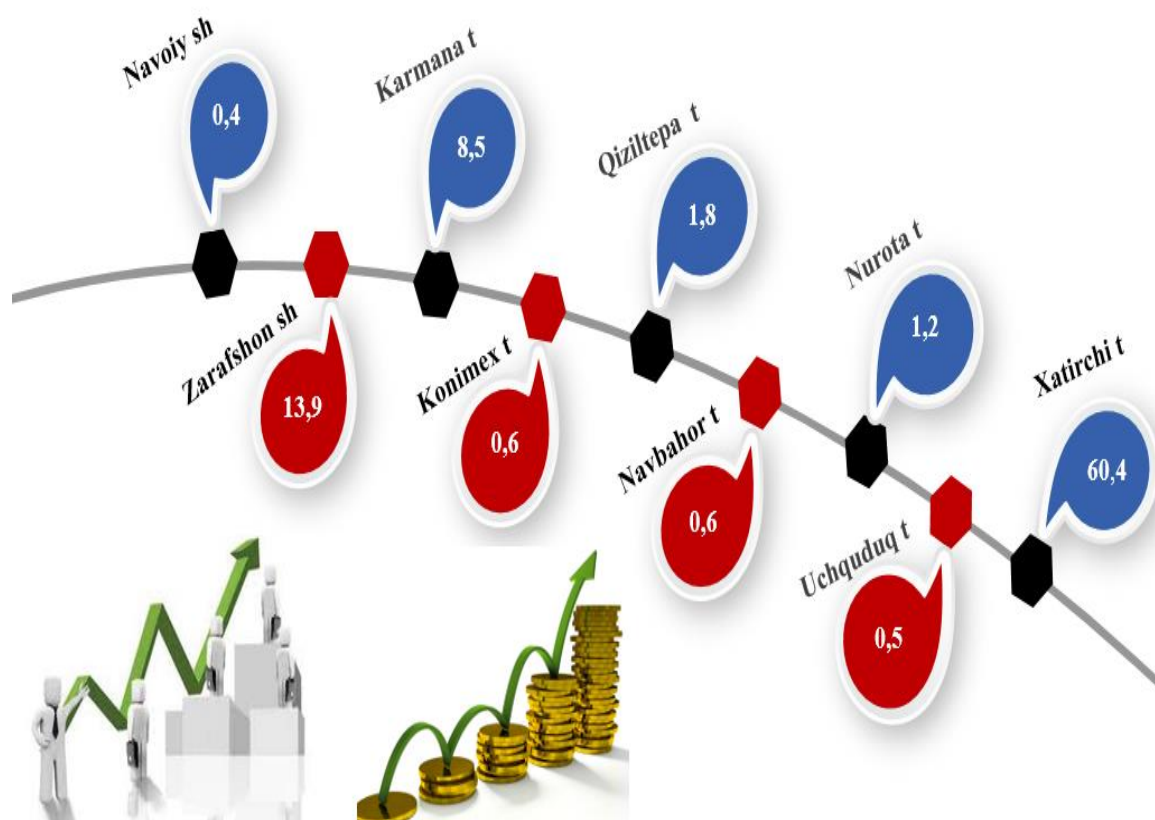


2021-yil yanvar-iyun



- Viloyatning boshqa korxonalari
- Xorijiy investitsiya ishtirokidagi korxonalar

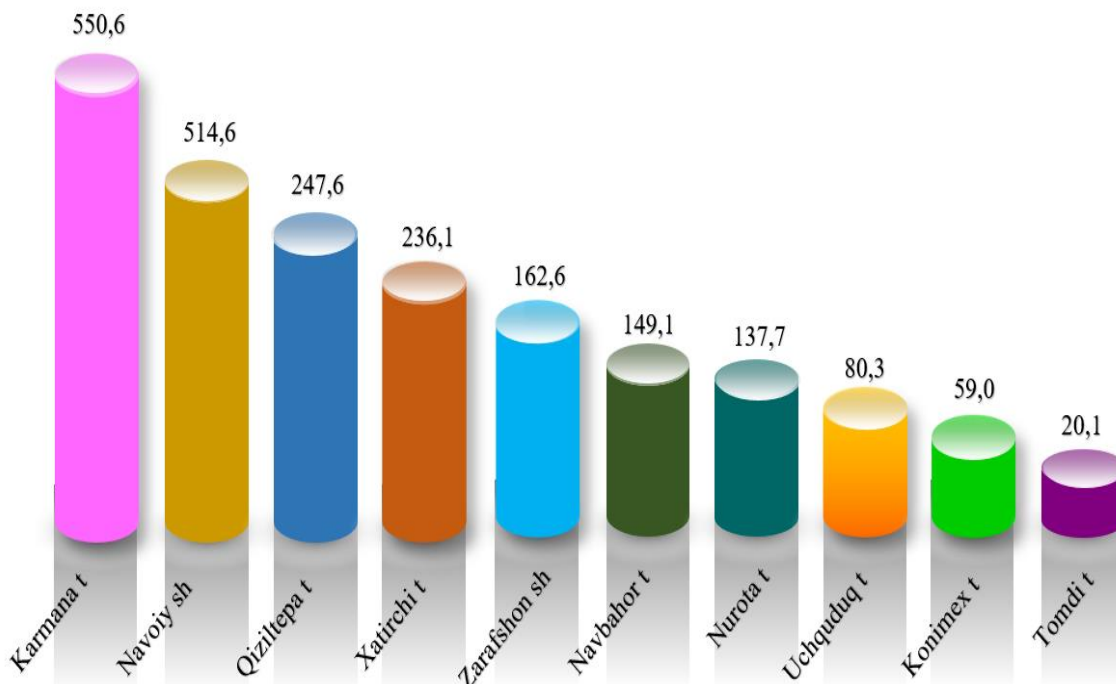
## Chet el investitsiyalari ishtirokidagi korxonalar mahsulotlarining sanoatning umumiy hajmidagi ulushi, % da



### Sanoat ishlab chiqarishda kichik biznesni hissasi

Hisobot davrida kichik tadbirkorlik sub'ektlari tomonidan 2 157,7 mlrd. soʻmlik sanoat mahsulotlari ishlab chiqarildi. Hisobot davrida kichik korxonalarining umumiy ishlab chiqarishdagi ulushi 6,1 % ni tashkil etdi.

**Kichik biznes ishlab chiqargan sanoat mahsulotlar hajmi, mlrd. soʻm**



2021-yil yanvar-iyun oylarida hududlar bo'yicha kichik biznesning sanoat mahsulotlari ishlab chiqarishdagi ulushi, % da



Hududlar kesimida kichik biznesning sanoat mahsulotlari ishlab chiqarishdagi eng yuqori ulushi Uchquduq tumanida (jami sanoat mahsulotlari ishlab chiqarishdagi ulushi (100 %), Tomdi (100,0 %), Konimex (100,0 %), Zarafshon shahri (99,0 %), Nurota (96,2 %), Qiziltepa (81,0 %), Navbahor (48,1 %), Xatirchi (39,7 %) tumanlarida kuzatildi.

Shu bilan birga, eng kichik ulush Navoiy shahrida (1,7 %), Karmana tumanida (15,9 %) kuzatildi.

### **Statistik ko'rsatkichlarga tushuntirish**

**Sanoat mahsuloti ishlab chiqarish hajmi** - korxonada tomonidan ishlab chiqarilgan tayyor mahsulotlar, yarim tayyor, chetga sotishga mo'ljallangan, o'zining nosanoat bo'linmalariga va kapital qurilishga mo'ljallangan mahsulotlar hajmini o'z ichiga oladi; ishlab chiqarilishi hisobot davrida tugallanmagan uzoq muddatli mahsulotlarni ishlab chiqarish bo'yicha ishlar; sanoat tusidagi ishlar (xizmatlar);

**Sanoat ishlab chiqarishida o'zgarish indeksleri** - solishtirma davrlarda mahsulotlar (ishlar, xizmatlar) fizik hajmining o'zgarishini tavsiflovchi nisbiy ko'rsatkichdir;

**Iste'mol mollari** - asosan shaxsiy iste'mol yoki foyda olish bilan bog'liq bo'lmagan boshqa maqsadlarda foydalanadigan sanoat mahsulotlari; iste'mol mollari ishlab chiqarish hajmi amaldagi narxlarda (QQS va aksizlar bundan mustasno) hisoblab chiqiladi;

**Natura ko'rinishida sanoat ishlab chiqarish hajmi** - boshqa korxonalariga jo'natish uchun yoki ishlab chiqarishga mo'ljallangan mahsulotlarni, shu jumladan korxonaning sanoat ehtiyojlari uchun sarflangan mahsulotlarni o'z ichiga oladi, ya'ni yalpi mahsulot;

**Mahalliyashtirish darajasi** - ishlab chiqarishda ishlatiladigan mahalliy materiallar, mehnat va intellektual resurslarning ulushini belgilaydi; mahalliyashtirish darajasini hisoblashda xarajatlar, soliq to'lovlari va ishlab chiqarish jarayoniga bevosita aloqador bo'lmagan boshqa imtiyozlar hisobga olinmaydi;

**Mahsulot sotish hajmi** - savdo narxlarida keltiriladi (QQS va aksiyalar bundan mustasno).