

I. ISTE'MOL BOZORI

2021-yil yanvar-iyun oylarida chakana savdo tovar aylanmasi 3 996,7 mlrd. so'mni, o'tgan yilning shu davriga nisbatan 104,0 foizni tashkil etdi.

2021-yil yanvar-iyun oylarida chakana savdo tovar aylanmasi shahar va tumanlar bo'yicha (ovqatlanish tashkilotlarini qo'shgan holda)

	<i>Jami</i>		<i>Aholi jon boshiga (ming so'm)</i>
	<i>mlrd. so'm</i>	<i>o'sish sur'ati, % da</i>	
Jami	3 996,7	104,0	3 926,4
Navoiy sh.	1 327,4	100,2	8 987,3
Zarafshon sh.	406,0	110,2	4 771,3
Karmana	696,7	109,3	5 396,7
Konimex	106,5	107,6	2 933,6
Qiziltepa	419,5	101,0	2 715,1
Navbahor	194,3	101,3	1 686,5
Nurota	182,1	106,4	1 930,7
Tomdi	26,8	101,7	1 759,9
Uchquduq	186,4	104,7	4 932,0
Xatirchi	451,0	105,1	2 225,2

Xo‘jalik yurituvchi sub’ektlarning mulkchilik shakllari bo‘yicha chakana savdo tovar aylanmasi

	<i>mlrd. so‘m</i>	<i>o‘sish sur‘ati, % da</i>	<i>jamiga nisbatan ulushi, % da</i>
Jami	3 996,7	104,0	100,0
<i>shu jumladan: mulkchilik shakllari bo‘yicha:</i>			
davlat mulki	10,3	90,8	0,3
nodavlat mulki	3 986,4	104,1	99,7
undan fuqarolarning xususiy mulki	2 437,7	106,1	61,2

Viloyatning shahar va tumanlar kesimida mulkchilik shakli bo‘yicha chakana savdo tovar aylanmasi hajmi

	<i>Jami (mlrd. so‘m)</i>	<i>shundan,</i>			
		<i>Nodavlat mulki (mlrd. so‘m)</i>	<i>Jamiga nisbatan ulushi, % da</i>	<i>Davlat mulki (mlrd. so‘m)</i>	<i>Jamiga nisbatan ulushi, % da</i>
Jami	3 996,7	3 986,4	99,7	10,3	0,3
Navoiy sh.	1 327,4	1 317,1	99,2	10,3	0,8
Zarafshon sh.	406,0	406,0	100,0	-	-
Karmana	696,7	696,7	100,0	-	-
Konimex	106,5	106,5	100,0	-	-
Qiziltepa	419,5	419,5	100,0	-	-
Navbahor	194,3	194,3	100,0	-	-
Nurota	182,1	182,1	100,0	-	-
Tomdi	26,8	26,8	100,0	-	-
Uchquduq	186,4	186,4	100,0	-	-
Xatirchi	451,0	451,0	100,0	-	-

Mulkchilik shakli bo‘yicha chakana savdo tovar aylanmasi hajmining asosiy qismi nodavlat mulki hisoblanib, 2021-yil yanvar-iyun oylarida 3 986,4 mlrd. so‘mni tashkil etdi va bu ko‘rsatkich 2020-yilning mos davriga nisbatan 4,1 foizga ko‘paydi.

Huddi shuningdek, mulkchilik shakli bo'yicha chakana savdo tovar aylanmasi hajmidagi davlat mulki 2021-yil yanvar-iyun oylarida 10,3 mlrd. so'mni tashkil etdi va bu ko'rsatkich 2020-yilning mos davriga nisbatan 9,2 foizga kamaydi.

2021-yil yanvar-iyun oylarida chakana savdo aylanmasi tarkibi

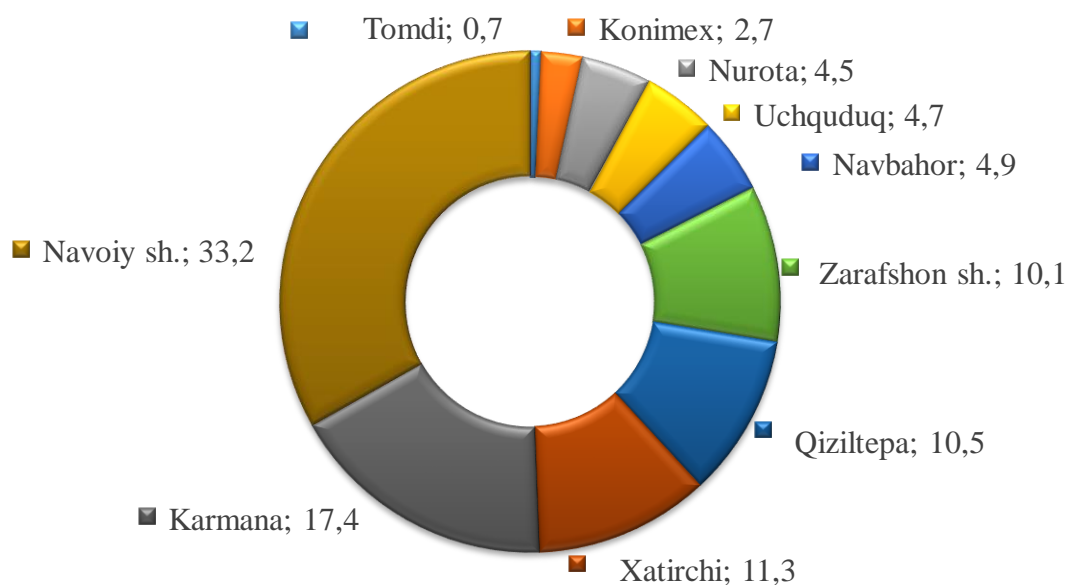
	<i>mlrd. so'm</i>	<i>o'sish sur'ati, % da</i>	<i>jamiga nisbatan ulushi, % da</i>
Chakana savdo tovar aylanmasi	3 996,7	104,0	100,0
<i>shu jumladan:</i>			
savdo korxonalari	1 559,0	101,0	39,0
Yakka tartibdagi tadbirkorlik	2 245,5	104,4	56,2
uyushmagan sektor (tashkil etilmagan savdo faoliyati)	192,2	130,8	4,8

Savdo korxonalarining chakana savdo tovar aylanmasi hajmi 2021-yil yanvar-iyun oylarida 1 559,0 mlrd. so'mni tashkil etib, o'tgan yilning shu davriga nisbatan 1,0 foizga ko'paydi.

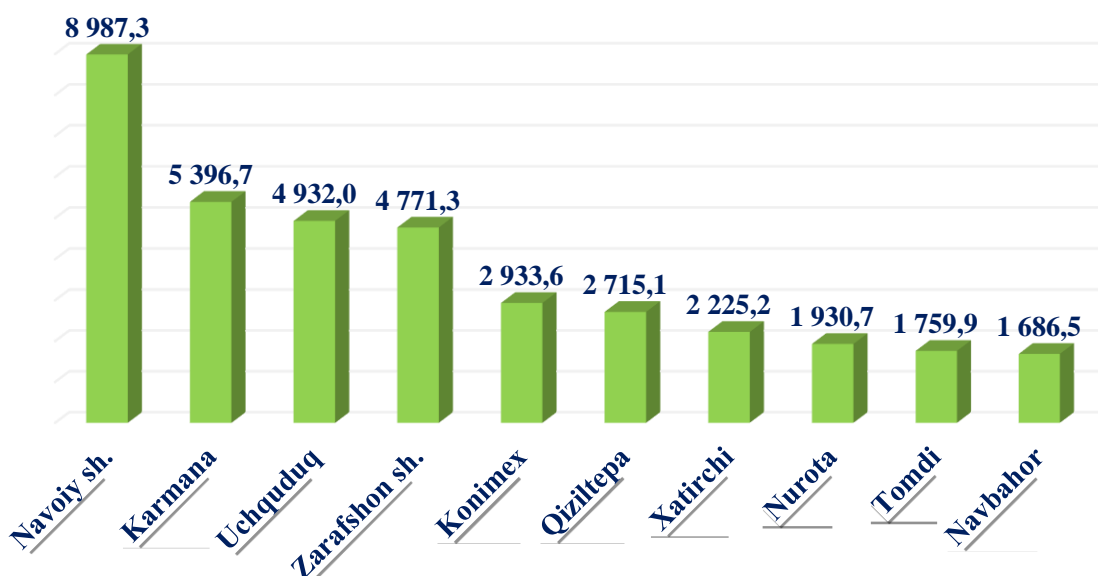
Yakka tartibdagi tadbirkorlikning jami chakana savdo tovar aylanmasi hajmi 2021-yil yanvar-iyun oylarida 2 245,5 mlrd. so'mni tashkil etib, o'tgan yilning shu davriga nisbatan 4,4 foizga ko'paydi.

Chakana savdo tovar aylanmasi (umumovqatlanish faoliyatini qo'shgan holda) viloyat bo'yicha aholi jon boshiga 3 926,4 ming so'mni tashkil etdi.

2021-yil yanvar-iyun oylarida chakana savdo tovar aylanmasi hajmida shahar va tumanlarning ulushi, % da



**2021-yil yanvar-iyun oylarida aholi jon boshiga
chakana savdo tovar aylanmasi
(ming so‘mda)**



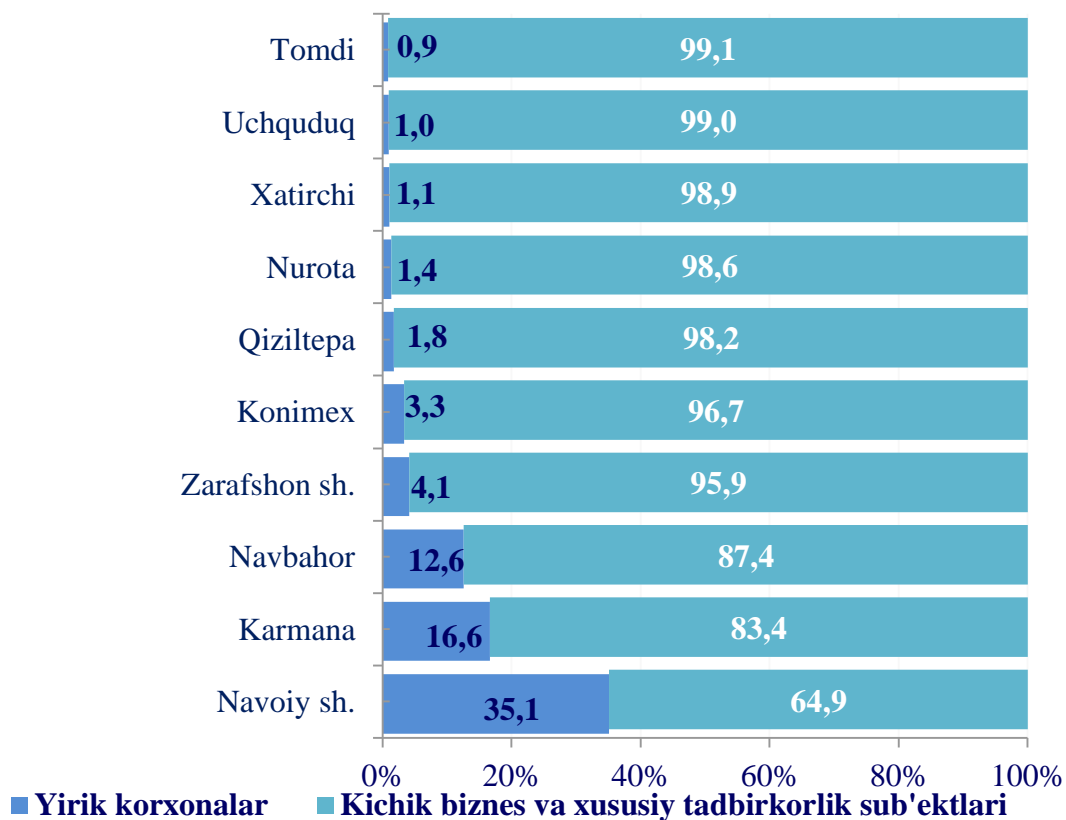
**Viloyat chakana savdo tovar aylanmasida kichik biznes va xususiy
tadbirkorlik sub’ektlarining hajmi (mlrd. so‘m)**

	<i>2021-yil yanvar-iyun</i>		<i>Kichik biznes va xususiy tadbirkorlik sub’ektlari</i>		
	<i>Jami</i>	<i>O’sish sur’ati, % da</i>	<i>Hajmi</i>	<i>Jamiga nisbatan ulushi, % da</i>	<i>Aholi jon boshiga ming so‘m</i>
Jami	3 996,7	104,0	3 352,9	83,9	3 293,9
Navoiy sh.	1 327,4	100,2	860,9	64,9	5 828,4
Zarafshon sh.	406,0	110,2	389,4	95,9	4 575,8
Karmana	696,7	109,3	581,3	83,4	4 503,0
Konimex	106,5	107,6	102,9	96,7	2 835,5
Qiziltepa	419,5	101,0	411,9	98,2	2 666,2
Navbahor	194,3	101,3	169,9	87,4	1 474,6
Nurota	182,1	106,4	179,6	98,6	1 903,9
Tomdi	26,8	101,7	26,6	99,1	1 743,6
Uchquduq	186,4	104,7	184,5	99,0	4 882,9
Xatirchi	451,0	105,1	445,9	98,9	2 200,0

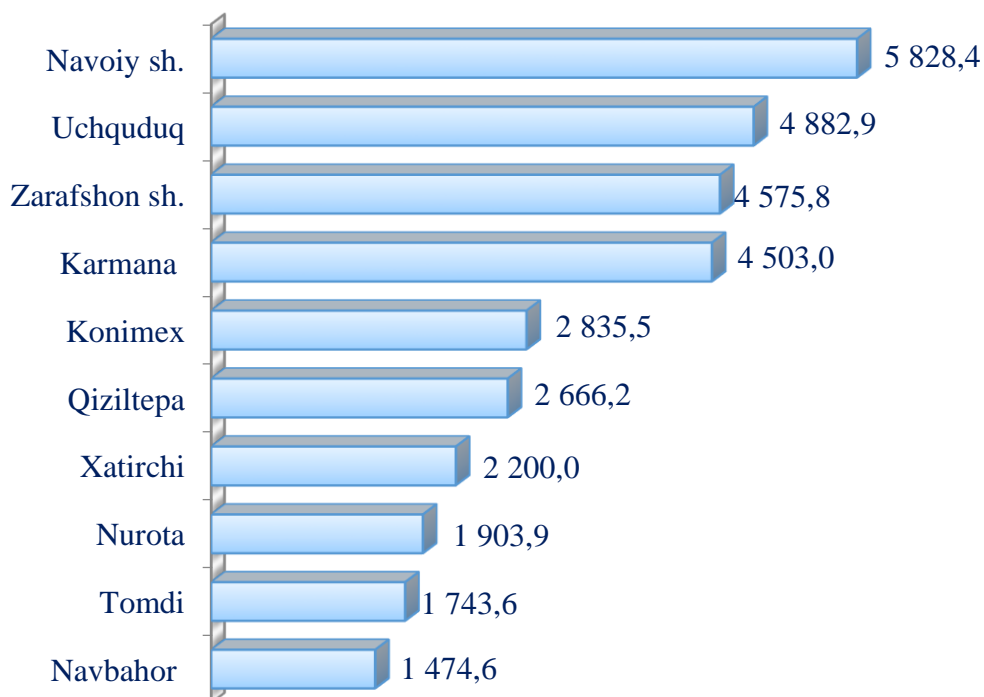
Viloyat chakana savdo tovar aylanmasining tarkibi
(mlrd. so‘m)

	<i>Jami</i>	<i>shundan</i>			
		<i>Yirik korxonalar</i>	<i>Jamiga nisbatan ulushi, % da</i>	<i>Kichik biznes va xususiy tadbirkorlik sub'ektlari</i>	<i>Jamiga nisbatan ulushi, % da</i>
Jami	3 996,7	643,8	16,1	3 352,9	83,9
Navoiy sh.	1 327,4	466,5	35,1	860,9	64,9
Zarafshon sh.	406,0	16,6	4,1	389,4	95,9
Karmana	696,7	115,4	16,6	581,3	83,4
Konimex	106,5	3,6	3,3	102,9	96,7
Qiziltepa	419,5	7,6	1,8	411,9	98,2
Navbahor	194,3	24,4	12,6	169,9	87,4
Nurota	182,1	2,5	1,4	179,6	98,6
Tomdi	26,8	0,2	0,9	26,6	99,1
Uchquduq	186,4	1,9	1,0	184,5	99,0
Xatirchi	451,0	5,1	1,1	445,9	98,9

Viloyat chakana savdo tovar aylanmasida yirik korxonalar, kichik biznes va xususiy tadbirkorlik sub'ektlarining ulushi, % da



Aholi jon boshiga chakana savdo tovar aylanmasida kichik biznesning hajmi (ming so'm)



Jumladan, 2021-yilning yanvar-iyun oylari mobaynida chakana savdo tovar aylanmasi tarkibida umumiy ovqatlanish tashkilotlarining savdo aylanmasi 96,0 mlrd. so‘mga yetdi yoki 2020-yil yanvar-iyungacha nisbatan 111,6 foizni tashkil etdi.

**Hududlar kesimida umumiy ovqatlanish tashkilotlari
savdo aylanmasi hajmi (mlrd.so‘m)**

	<i>Jami</i>	<i>O'sish sur'ati, % da</i>	<i>shundan,</i>		
			<i>Yirik korxonalar</i>	<i>O'sish sur'ati, % da</i>	<i>Jamiga nisbatan ulushi, % da</i>
Jami	96,0	111,6	15,0	161,7	15,7
Navoiy sh.	33,1	97,4	6,0	87,6	18,0
Zarafshon sh.	15,0	109,0	3,1	133,8	21,0
Karmana	11,3	107,6	0,1	62,9	0,8
Konimex	1,7	103,6	-	-	-
Qiziltepa	6,1	108,9	-	-	-
Navbahor	15,2	191,1	5,8	-	38,5
Nurota	2,2	128,2	-	-	-
Tomdi	0,3	103,8	-	-	-
Uchquduq	3,9	95,2	-	-	-
Xatirchi	7,2	111,5	-	-	-

Viloyatda kichik biznes va xususiy tadbirkorlik umumiy ovqatlanish korxonalari tomonidan amalga oshirilgan savdo aylanmasi hajmi, (mlrd. so‘m)

	<i>Jami</i>	<i>O‘shish sur‘ati, % da</i>	<i>shundan,</i>		
			<i>Kichik biznes va xususiy tadbirkorlik sub‘ektlari</i>	<i>O‘shish sur‘ati, % da</i>	<i>Jamiga nisbatan ulushi, % da</i>
Jami	96,0	111,6	81,0	105,5	84,3
Navoiy sh.	33,1	97,4	27,1	99,8	82,0
Zarafshon sh.	15,0	109,0	11,9	103,9	79,0
Karmana	11,3	107,6	11,2	108,2	99,2
Konimex	1,7	103,6	1,7	103,6	100,0
Qiziltepa	6,1	108,9	6,1	108,9	100,0
Navbahor	15,2	191,1	9,3	117,6	61,5
Nurota	2,2	128,2	2,2	128,2	100,0
Tomdi	0,3	103,8	0,4	103,8	100,0
Uchquduq	3,9	95,2	3,9	95,2	100,0
Xatirchi	7,2	111,5	7,2	111,5	100,0

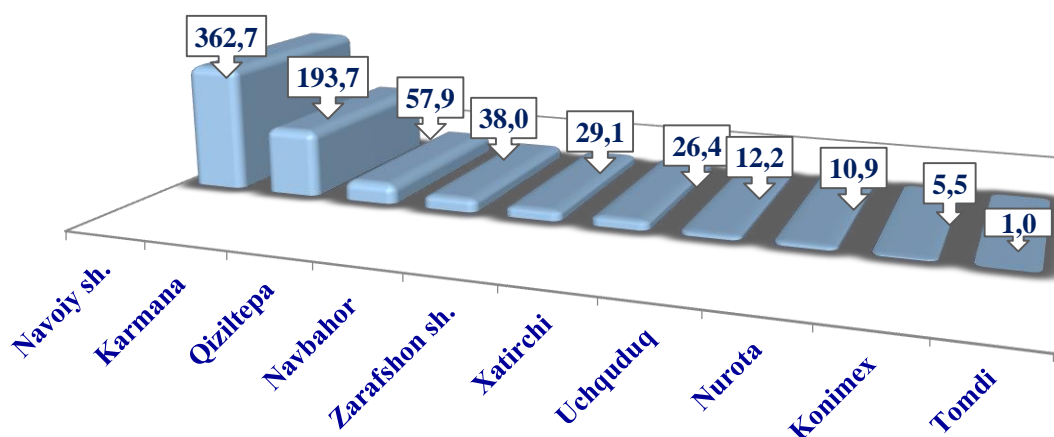
Mulkchilik shakli bo‘yicha umumiy ovqatlanish korxonalarining tovar aylanmasi hajmi

	<i>Jami (mlrd. so‘m)</i>	<i>shundan</i>			
		<i>Nodavlat mulki (mlrd. so‘m)</i>	<i>Jamiga nisbatan ulushi, % da</i>	<i>Davlat mulki (mlrd. so‘m)</i>	<i>Jamiga nisbatan ulushi, % da</i>
Jami	96,0	90,1	93,8	5,9	6,2
Navoiy sh.	33,1	27,2	82,1	5,9	17,9
Zarafshon sh.	15,0	15,0	100,0	-	-
Karmana	11,3	11,3	100,0	-	-
Konimex	1,7	1,7	100,0	-	-
Qiziltepa	6,1	6,1	100,0	-	-
Navbahor	15,2	15,2	100,0	-	-
Nurota	2,2	2,2	100,0	-	-
Tomdi	0,3	0,3	100,0	-	-
Uchquduq	3,9	3,9	100,0	-	-
Xatirchi	7,2	7,2	100,0	-	-

Mulkchilik shakli bo'yicha umumiy ovqatlanish korxonalarining tovar aylanmasi hajmining asosiy qismi nodavlat mulki hisoblanib, 2021-yil yanvar-iyun oylarida 90,1 mlrd. so'mni tashkil etdi. Bu ko'rsatkich 2020-yilning mos davriga nisbatan 12,6 foizga ko'paydi.

Huddi shuningdek, mulkchilik shakli bo'yicha umumiy ovqatlanish korxonalarining tovar aylanmasi hajmidagi davlat mulki 2021-yil yanvar-iyun oylarida 5,9 mlrd. so'mni tashkil etdi. Bu ko'rsatkich 2020-yilning mos davriga nisbatan 2,1 foizga kamaydi.

Navoiy viloyati hududlari kesimida ulgurji savdo tovar aylanmasi hajmi, (mlrd. so'm)




Ulgurji savdo tovar aylanmasi xajmi, (mlrd. so'm)

	Jami	O'sish sur'ati, % da	Jamidan		
			Yirik korxonalar	Jamiga nisbatan ulushi, % da	O'sish sur'ati, % da
Jami	737,4	86,0	171,4	23,2	59,1
Navoiy sh.	362,7	72,1	127,2	35,1	44,9
Zarafshon sh.	29,1	112,5	-	-	-
Karmana	193,7	98,0	13,5	7,0	261,2
Konimex	5,5	146,5	1,2	22,1	91,4
Qiziltepa	57,9	120,1	-	-	-
Navbahor	38,0	300,6	29,5	77,6	-
Nurota	10,9	115,9	-	-	-
Tomdi	1,0	20,2	-	-	-
Uchquduq	12,2	76,0	-	-	-
Xatirchi	26,4	73,5	-	-	-

**Viloyatda kichik biznes va xususiy tadbirkorlik sub'ektlari
tomonidan amalga oshirilgan ulgurji savdo tovar aylanmasi, (mlrd. so'm)**

	Jami	O'sish sur'ati, % da	shundan,		
			Kichik biznes va xususiy tadbirkorlik sub'ektlari	Jamiga nisbatan ulushi, % da	O'sish sur'ati, % da
Jami	737,4	86,0	566,0	76,8	99,8
Navoiy sh.	362,7	72,1	235,5	64,9	107,4
Zarafshon sh.	29,1	112,5	29,1	100,0	112,5
Karmana	193,7	98,0	180,2	93,0	93,6
Konimex	5,5	146,5	4,3	77,9	176,9
Qiziltepa	57,9	120,1	57,9	100,0	120,1
Navbahor	38,0	300,6	8,5	22,4	67,3
Nurota	10,9	115,9	10,9	100,0	115,9
Tomdi	1,0	20,2	1,0	100,0	20,2
Uchquduq	12,2	76,0	12,2	100,0	76,0
Xatirchi	26,4	73,5	26,4	100,0	73,5

Ulgurji savdo tovar aylanmasida viloyat hududlarining ulushi



Mulkchilik shakli bo'yicha ulgurji savdo tovar aylanmasi hajmi

	<i>Jami (mlrd. so'm)</i>	<i>shundan</i>			
		<i>Nodavlat mulki (mlrd. so'm)</i>	<i>Jamiga nisbatan ulushi, % da</i>	<i>Davlat mulki (mlrd. so'm)</i>	<i>Jamiga nisbatan ulushi, % da</i>
Jami	737,4	736,3	99,9	1,1	0,1
Navoiy sh.	362,7	362,7	100,0	-	-
Zarafshon sh.	29,1	29,1	100,0	-	-
Karmana	193,7	192,6	99,4	1,1	0,6
Konimex	5,5	5,5	100,0	-	-
Qiziltepa	57,9	57,9	100,0	-	-
Navbahor	38,0	38,0	100,0	-	-
Nurota	10,9	10,9	100,0	-	-
Tomdi	1,0	1,0	100,0	-	-
Uchquduq	12,2	12,2	100,0	-	-
Xatirchi	26,4	26,4	100,0	-	-

Mulkchilik shakli bo'yicha ulgurji savdo tovar aylanmasi hajmining asosiy qismi nodavlat mulki hisoblanib, 2021-yil yanvar-iyun oylarida 736,3 mlrd. so'mni tashkil etdi. Bu ko'rsatkich 2020-yilning mos davriga nisbatan 14,0 foizga kamaydi.

Xuddi shuningdek, mulkchilik shakli bo'yicha ulgurji savdo tovar aylanmasi hajmidagi davlat mulki 2021-yil yanvar-iyun oylarida 1,1 mlrd. so'mni tashkil etib, bu ko'rsatkich 2020-yilning mos davriga nisbatan 6,4 foizga kamaydi.