

XI. TASHQI IQTISODIY FAOLIYAT

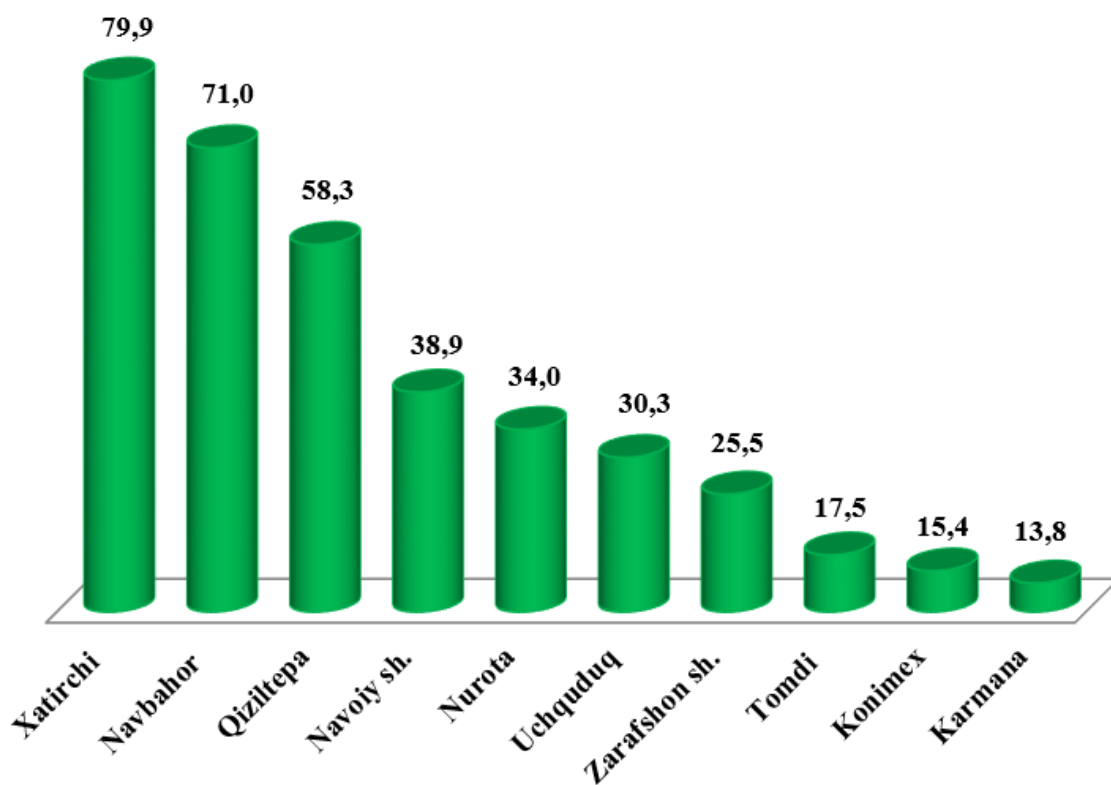
Viloyatning tashqi savdo aylanmasi 2021-yilning yanvar-iyun oylarida 595,2 mln. AQSh dollarini, jumladan eksport 209,4 mln. AQSh dollarini, import 385,8 mln. AQSh dollarini tashkil etdi.

Tashqi savdo aylanmasining saldosi - 176,4 mln. AQSh dollari, shu jumladan MDH davlatlari bilan - 90,8 mln. AQSh dollarini va boshqa davlatlar bilan - 85,6 mln. AQSh dollarini tashkil etdi.

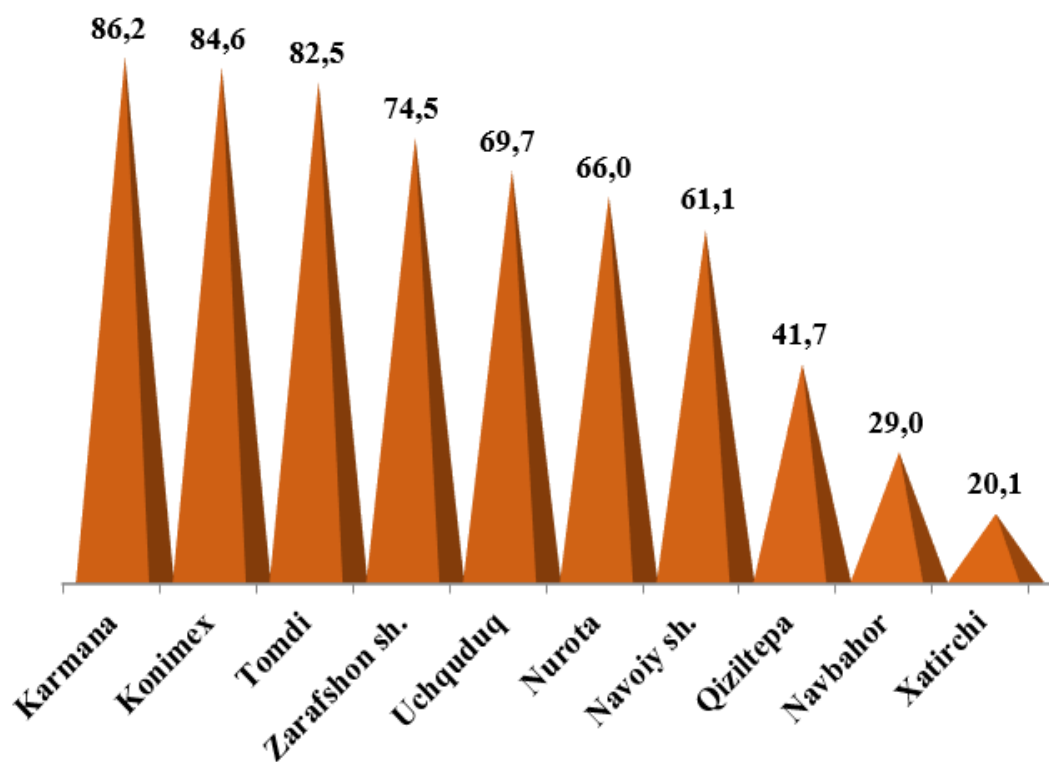
Viloyatning tashqi savdo aylanmasi (2021-yil yanvar-iyun oylarida)

	<i>Tashqi savdo aylanmasi mln. AQSh doll</i>			<i>Eksport mln. AQSh doll</i>			<i>Import mln. AQSh doll</i>		
	<i>2020</i>	<i>2021</i>	<i>O'sish sur'ati, % da</i>	<i>2020</i>	<i>2021</i>	<i>O'sish sur'ati, % da</i>	<i>2020</i>	<i>2021</i>	<i>O'sish sur'ati, % da</i>
Jami	530,2	595,2	112,2	217,2	209,4	96,4	313,0	385,8	123,3
Navoiy sh.	339,9	385,9	113,5	158,3	150,3	94,9	181,6	235,6	129,8
Zarafshon sh.	5,5	8,2	150,9	1,5	2,1	143,5	4,0	6,1	153,6
Karmana	102,7	134,8	131,2	15,6	18,7	119,6	87,1	116,1	133,3
Konimex	2,7	1,0	36,4	0,9	0,2	16,8	1,8	0,8	46,2
Qiziltepa	22,5	10,8	48,3	16,8	6,3	37,7	5,7	4,5	79,4
Navbahor	21,7	14,3	66,1	13,0	10,1	78,3	8,7	4,2	47,9
Nurota	7,6	6,8	89,7	1,4	2,3	168,4	6,2	4,5	72,3
Tomdi	0,4	3,5	9,3 m.	0,4	0,6	167,1	-	2,9	-
Uchquduq	1,3	3,2	2,3 m.	0,9	1,0	101,1	0,4	2,2	5,1 m.
Xatirchi	8,3	21,3	2,5 m.	5,5	17,0	3,0 m.	2,8	4,3	153,1
Bo'linmay digan hajm	17,6	5,4	-	2,9	0,8	-	14,7	4,6	-

Tashqi savdo aylanmasida eksportning ulushi, % da



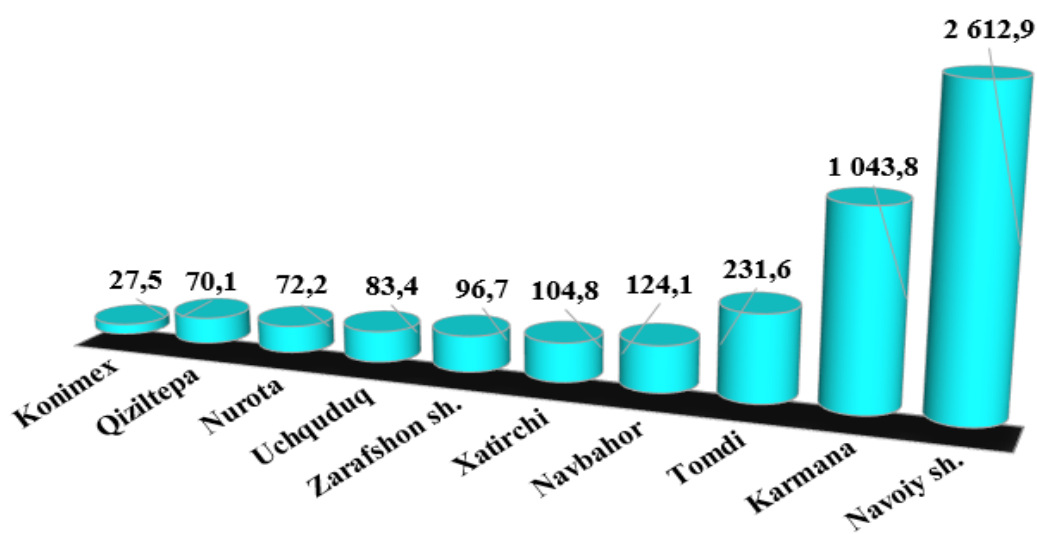
Tashqi savdo aylanmasida importning ulushi, % da



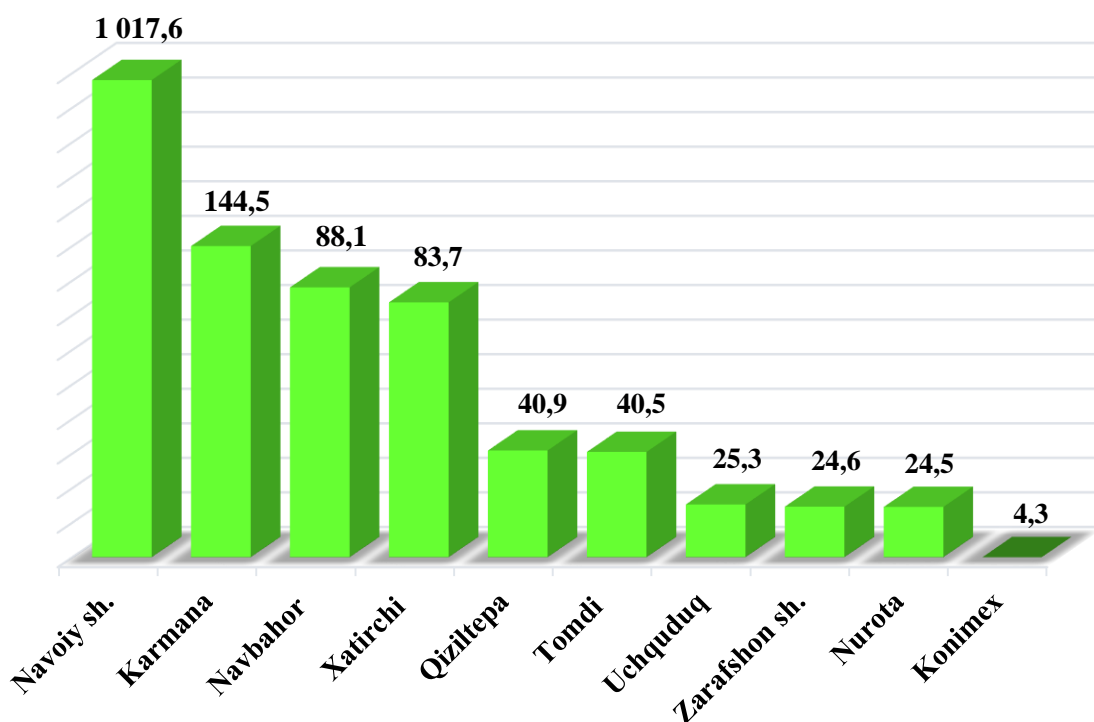
Aholi jon boshiga tashqi savdo aylanmasi hajmi

	<i>Tashqi savdo aylanmasi</i>		<i>Eksport</i>		<i>Import</i>	
	<i>mln. AQSh doll</i>	<i>Aholi jon boshiga AQSh doll</i>	<i>mln. AQSh doll</i>	<i>Aholi jon boshiga AQSh doll</i>	<i>mln. AQSh doll</i>	<i>Aholi jon boshiga AQSh doll</i>
Jami	595,2	584,7	209,4	205,7	385,8	379,0
Navoiy sh.	385,9	2 612,9	150,3	1 017,6	235,6	1 595,3
Zarafshon sh.	8,2	96,7	2,1	24,6	6,1	72,1
Karmana	134,8	1 043,8	18,7	144,5	116,1	899,3
Konimex	1,0	27,5	0,2	4,3	0,8	23,3
Qiziltepa	10,8	70,1	6,3	40,9	4,5	29,3
Navbahor	14,3	124,1	10,1	88,1	4,2	36,0
Nurota	6,8	72,2	2,3	24,5	4,5	47,7
Tomdi	3,5	231,6	0,6	40,5	2,9	191,2
Uchquduq	3,2	83,4	1,0	25,3	2,2	58,1
Xatirchi	21,3	104,8	17,0	83,7	4,3	21,1
Bo'linmaydigan hajm	5,4	-	0,8	-	4,6	-

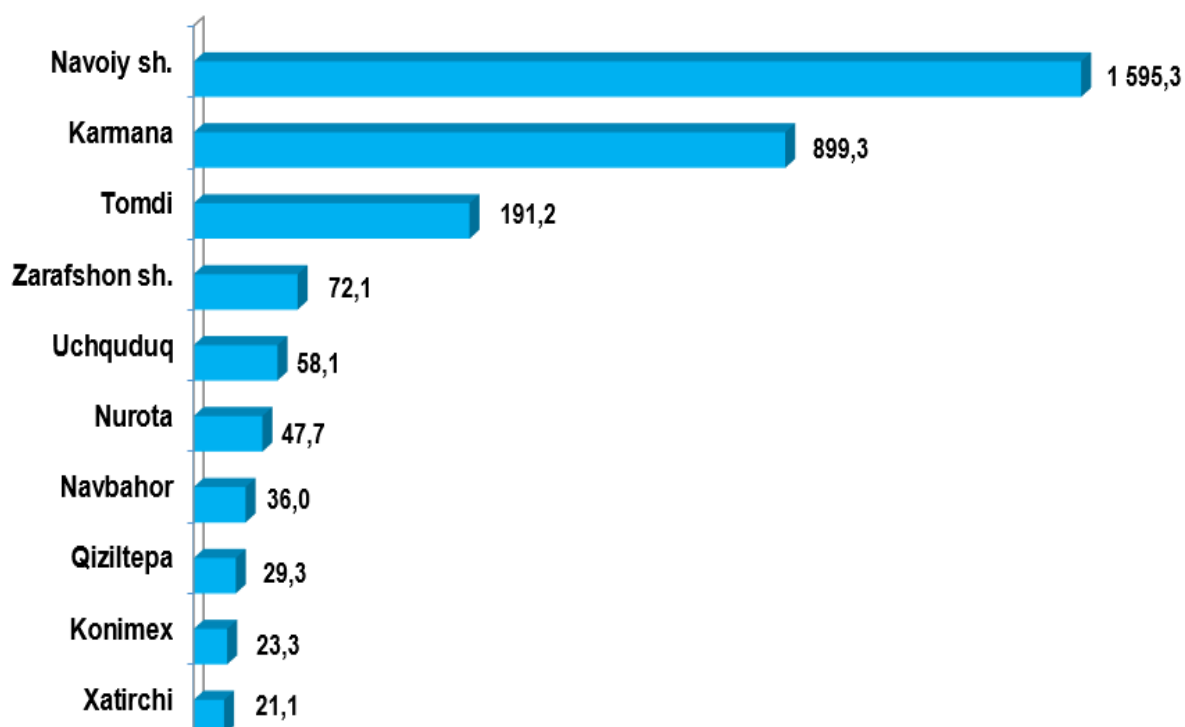
Aholi jon boshiga tashqi savdo aylanmasi hajmi, (AQSh doll.)



Aholi jon boshiga eksport hajmi, (AQSh doll.)



Aholi jon boshiga import hajmi, (AQSh doll.)



2021-yil yanvar-iyun oylarida kichik biznes sub'ektlari tomonidan 20,9 mln. AQSh dollari (umumiy eksport hajmining 10,0 foizi) miqdorida mahsulotlar (tovar va xizmatlar) eksport qilindi, 87,0 mln. AQSh dollari (umumiy import hajmining 22,6 foizi) miqdorida mahsulotlar (tovar va xizmatlar) import qilindi.

**2021-yil yanvar-iyun oylarida kichik biznes
sub'ektlarining tashqi savdo tarkibidagi ulushi, % da**

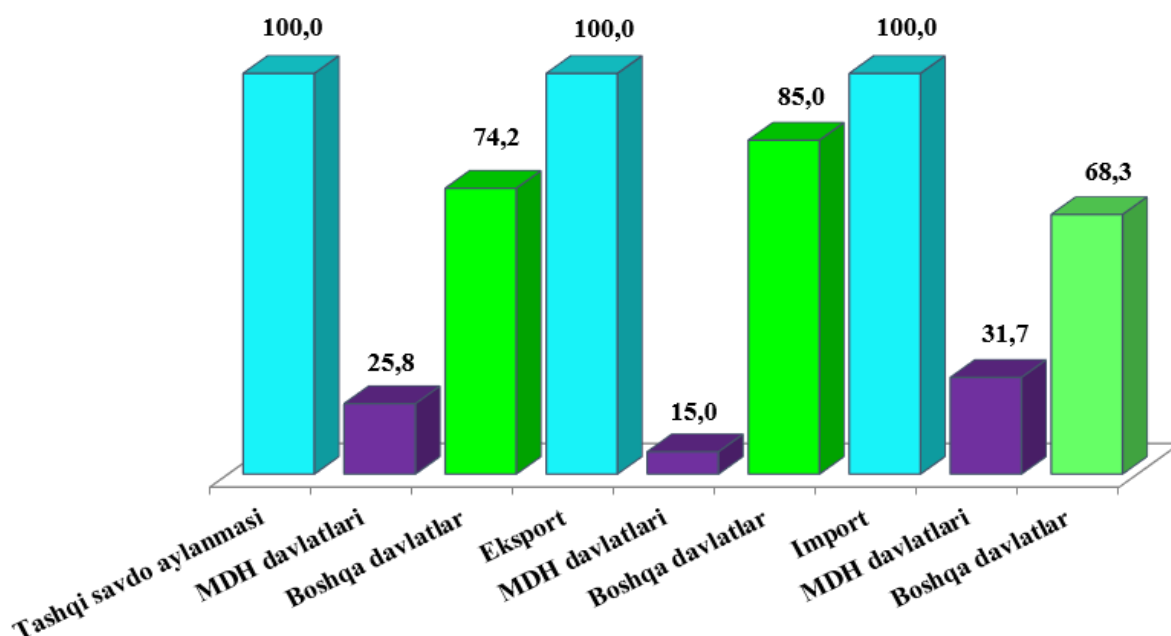
	<i>Tashqi savdo aylanmasi mln. AQSh doll</i>			<i>Eksport mln. AQSh doll</i>			<i>Import mln. AQSh doll</i>		
	<i>Jami</i>	<i>Kichik biznes</i>	<i>Kichik biznes ulushi, % da</i>	<i>Jami</i>	<i>Kichik biznes</i>	<i>Kichik biznes ulushi, % da</i>	<i>Jami</i>	<i>Kichik biznes</i>	<i>Kichik biznes ulushi, % da</i>
Jami	595,2	107,9	18,1	209,4	20,9	10,0	385,8	87,0	22,6
Navoiy sh.	385,9	19,2	5,0	150,3	2,2	1,4	235,6	17,0	7,2
Zarafshon sh.	8,2	8,1	98,7	2,1	2,1	99,4	6,1	6,0	98,4
Karmana	134,8	41,5	30,8	18,7	4,1	21,8	116,1	37,4	32,2
Konimex	1,0	0,9	98,4	0,2	0,1	89,7	0,8	0,8	100,0
Qiziltepa	10,8	10,7	98,7	6,3	6,2	97,7	4,5	4,5	100,0
Navbahor	14,3	4,4	31,1	10,1	1,1	11,3	4,2	3,3	79,6
Nurota	6,8	6,7	98,8	2,3	2,2	96,9	4,5	4,5	99,9
Tomdi	3,5	3,5	100,0	0,6	0,6	100,0	2,9	2,9	100,0
Uchquduq	3,2	2,2	70,7	1,0	0,03	3,1	2,2	2,2	100,0
Xatirchi	21,3	5,3	24,5	17,0	1,5	8,5	4,3	3,8	88,1
Bo'linmaydi- gan hajm	5,4	5,4	-	0,8	0,8	-	4,6	4,6	-

Viloyatning tashqi savdo aylanmasi

Tashqi savdo aylanmasining saldosi - 176,4 mln. AQSh dollari, shu jumladan MDH davlatlari bilan - 90,8 mln. AQSh dollarini va boshqa davlatlar bilan - 85,6 mln. AQSh dollarini tashkil etdi.

	<i>mln. AQSh dollari</i>	<i>o'sish sur'ati, % da</i>	<i>yakunga nisbatan, % da</i>
Tashqi savdo aylanmasi	595,2	112,2	100,0
MDH davlatlari	153,8	104,6	25,8
boshqa davlatlar	441,4	115,2	74,2
Eksport	209,4	96,4	100,0
MDH davlatlari	31,5	53,8	15,0
boshqa davlatlar	177,9	112,1	85,0
Import	385,8	123,3	100,0
MDH davlatlari	122,3	138,2	31,7
boshqa davlatlar	263,5	117,4	68,3
Saldo	- 176,4	x	x
MDH davlatlari	- 90,8	x	x
boshqa davlatlar	- 85,6	x	x

MDH va boshqa davlatlarning viloyat tashqi savdo aylanmasidagi ulushi, % da



Viloyat rezidentlarining tashqi savdo operatsiyalari asosan, jami tovar aylanmasida Yevropa (35,0 foizi), Osiyo (34,6 foizi), Amerika (30,4 foizi) qit'alari bilan amalga oshirilgan.

Viloyat tashqi savdo aylanmasining qit'alar bo'yicha taqsimlanishi
(2021-yil yanvar-iyun oylarida, mln. AQSh dollari)

	<i>Eksport</i>	<i>Import</i>	<i>Tashqi savdo aylanmasi</i>	
			<i>O'sish sur'ati, % da</i>	<i>Jamiga nisbatan, % da</i>
Jami	209,4	385,8	112,2	100,0
<i>shu jumladan:</i>				
Yevropa	24,2	183,6	85,2	35,0
Osiyo	77,0	129,3	96,3	34,6
Amerika	108,2	72,9	2,5 m.	30,4

MDH davlatlari orasida Rossiya Federatsiyasi, Qozog'iston, Ukraina va Belarus davlatlari, tashqi savdo aylanmasida asosiy hamkorlar hisoblanib, ularning jami tashqi savdo aylanmasidagi ulushi 24,5 foizni, boshqa davlatlar orasida Kanada, Xitoy, AQSh, Litva, Turkiya, Yaponiya, Koreya Respublikasi, Chexiya Respublikasi, Germaniya, Italiya, Eron Islom Respublikasi va boshqa davlatlar hisoblanib, ularning ulushi 75,5 foizni tashkil etdi.

Viloyat tashqi tovar aylanmasida nisbatan katta ulushga ega bo'lgan davlatlar (2021-yil yanvar-iyun oylarida)

<i>Davlatlar nomi</i>	<i>mln. AQSh dollari</i>	<i>o'sish sur'ati, % da</i>	<i>viloyat tovar aylanmasidagi ulushi, % da</i>
Kanada	110,7	2,5 m.	18,6
Rossiya Federatsiyasi	97,0	131,7	16,3
Xitoy	83,2	114,8	14,0
AQSh	70,1	2,6 m.	11,8
Litva	49,3	122,4	8,3
Turkiya	36,9	125,8	6,2
Qozog'iston	29,9	111,3	5,0
Yaponiya	15,2	4,8 m.	2,6
Koreya Respublikasi	15,2	42,0	2,5
Chexiya Respublikasi	14,2	2,8 m.	2,4
Ukraina	13,0	122,9	2,2
Germaniya	8,3	56,7	1,4

<i>Davlatlar nomi</i>	<i>mln. AQSh dollari</i>	<i>o'sish sur'ati, % da</i>	<i>viloyat tovar aylanmasidagi ulushi, % da</i>
Belarus	5,9	9,3 m.	1,0
Italiya	5,8	192,7	1,0
Eron Islom Respublikasi	4,9	3,2 m.	0,8
Afg'oniston	4,0	11,4 m.	0,7

**Viloyatning eksport aylanmasida nisbatan katta ulushga
ega bo'lgan davlatlar (2021-yil yanvar-iyun oylarida)**

<i>Davlatlar nomi</i>	<i>Eksport aylanmasi mln. AQSh dollari</i>	<i>Viloyatning eksport aylanmasidagi ulushi, % da</i>
Kanada	107,5	51,3
Xitoy Xalq Respublikasi	34,7	16,6
Turkiya	17,8	8,5
Rossiya Federatsiyasi	15,8	7,5
Qozog'iston	7,4	3,5
Litva	6,2	3,0
Afg'oniston	4,0	1,9
Singapur	3,2	1,5
Turkmaniston	3,0	1,4
Qirg'iz Respublikasi	2,8	1,3

Viloyatning import aylanmasida nisbatan katta ulushga ega bo'lgan davlatlar (2021-yil yanvar-iyun oylarida)

<i>Davlatlar nomi</i>	<i>Import aylanmasi mln. AQSh dollari</i>	<i>Viloyatning import aylanmasidagi ulushi, % da</i>
Rossiya Federatsiyasi	81,2	21,0
AQSh	69,4	18,0
Xitoy Xalq Respublikasi	48,5	12,6
Litva	43,1	11,2
Qozog'iston	22,5	5,8
Turkiya	19,1	4,9
Yaponiya	15,2	3,9
Koreya Respublikasi	15,1	3,9
Chexiya Respublikasi	14,0	3,6
Ukraina	12,3	3,2

**Eksport va import tarkibi
(2021-yil yanvar-iyun)**

<i>XSST tarkibi</i>	<i>jami</i>		
	<i>ming AQSh doll.</i>	<i>o'sish sur'ati, % da</i>	<i>jamiga nisbatan ulushi, % da</i>
Eksport	209 352,6	96,4	100,0
Oziq-ovqat mahsulotlari va tirik hayvonlar	10 565,3	183,3	5,1
Nooziq-ovqat xomashyo, yoqilg'idan tashqari	4 823,5	27,8	2,3
Mineral yoqilg'i, yog'lash moylari va shunga o'xshash materiallar	1 342,0	179,7	0,6
Kimyoviy vositalar va boshqa toifalarga kiritilmagan shunga o'xshash mahsulotlar	135 228,7	92,2	64,6
Asosan material turiga qarab klassifikatsiyalangan sanoat tovarlari	45 237,0	140,0	21,6
Mashinalar va transport asbob-uskunolari	446,7	23,4	0,2
Turli xil tayyor buyumlar	6 711,5	71,8	3,2
Xizmatlar	4 997,9	158,2	2,4

<i>XSST tarkibi</i>	<i>jami</i>		
	<i>ming AQSh doll.</i>	<i>o'sish sur'ati, % da</i>	<i>jamiga nisbatan ulushi, % da</i>
Import	385 813,3	123,3	100,0
Oziq-ovqat mahsulotlari va tirik hayvonlar	12 485,3	3,0 m.	3,2
Nooziq-ovqat xomashyo, yoqilg'idan tashqari	2 279,3	126,1	0,6
Mineral yoqilg'i, yog'lash moylari va shunga o'xshash materiallar	390,7	151,2	0,1
Hayvonlar va o'simliklar moylari (yog'lari), yog'lar va mumlar	22,9	34,6 m.	0,01
Kimyoviy vositalar va boshqa toifalarga kiritilmagan shunga o'xshash mahsulotlar	35 417,8	86,9	9,2
Asosan material turiga qarab klassifikatsiyalangan sanoat tovarlari	54 950,4	126,2	14,3
Mashinalar va transport asbob-uskunolari	227 999,9	119,5	59,1
Turli xil tayyor buyumlar	32 848,4	163,2	8,5
Xizmatlar	19 418,6	169,9	5,0

MDH mamlakatlarida eksport va import tarkibi
(2021-yil yanvar-iyun)

<i>XSST tarkibi</i>	<i>Jami</i>		
	<i>ming AQSh doll.</i>	<i>o'sish sur'ati, % da</i>	<i>jamiga nisbatan ulushi, % da</i>
Eksport	31 470,7	53,8	100,0
Oziq-ovqat mahsulotlari va tirik hayvonlar	5 214,6	106,1	16,6
Nooziq-ovqat xomashyo, yoqilg'idan tashqari	3 210,6	19,9	10,2
Mineral yoqilg'i, yog'lash moylari va shunga o'xshash materiallar	35,0	99,2	0,1
Kimyoviy vositalar va boshqa toifalarga kiritilmagan shunga o'xshash mahsulotlar	1 187,5	11,6	3,8
Asosan material turiga qarab klassifikatsiyalangan sanoat tovarlari	13 620,7	78,2	43,3
Mashinalar va transport asbob-uskunolari	92,9	55,4	0,3
Turli xil tayyor buyumlar	6 624,5	73,0	21,0
Xizmatlar	1 484,9	2,5 m.	4,7

<i>XSST tarkibi</i>	<i>Jami</i>		
	<i>ming AQSh doll.</i>	<i>o'sish sur'ati, % da</i>	<i>jamiga nisbatan ulushi, % da</i>
Import	122 267,2	138,2	100,0
Oziq-ovqat mahsulotlari va tirik hayvonlar	10 769,8	4,1 m.	8,8
Nooziq-ovqat xomashyo, yoqilg'idan tashqari	1 086,7	2,2 m.	0,9
Mineral yoqilg'i, yog'lash moylari va shunga o'xshash materiallar	163,2	188,0	0,1
Hayvonlar va o'simliklar moylari (yog'lari), yog'lar va mumlar	-	-	-
Kimyoviy vositalar va boshqa toifalarga kiritilmagan shunga o'xshash mahsulotlar	7 107,0	74,3	5,8
Asosan material turiga qarab klassifikatsiyalangan sanoat tovarlari	45 166,0	184,8	37,0
Mashinalar va transport asbob-uskunalari	28 091,4	74,3	23,0
Turli xil tayyor buyumlar	27 284,0	2,6 m.	22,3
Xizmatlar	2 599,1	87,0	2,1

Boshqa xorijiy mamlakatlarda eksport va import tarkibi
(2021-yil yanvar-iyun)

<i>XSST tarkibi</i>	<i>Jami</i>		
	<i>ming AQSh doll.</i>	<i>o'sish sur'ati, % da</i>	<i>Jamiga nisbatan ulushi, % da</i>
Eksport	177 881,9	112,1	100,0
Oziq-ovqat mahsulotlari va tirik hayvonlar	5 350,7	6,3 m.	3,0
Nooziq-ovqat xomashyo, yoqilg'idan tashqari	1 612,9	130,0	0,9
Mineral yoqilg'i, yog'lash moylari va shunga o'xshash materiallar	1 307,0	183,7	0,7
Kimyoviy vositalar va boshqa toifalarga kiritilmagan shunga o'xshash mahsulotlar	134 041,2	98,2	75,3
Asosan material turiga qarab klassifikatsiyalangan sanoat tovarlari	31 616,3	2,1 m.	17,8
Mashinalar va transport asbob-uskunalari	353,8	20,3	0,2
Turli xil tayyor buyumlar	87,0	32,2	0,1
Xizmatlar	3 513,0	136,5	2,0

<i>XSST tarkibi</i>	<i>Jami</i>		
	<i>ming AQSh doll.</i>	<i>o'sish sur'ati, % da</i>	<i>Jamiga nisbatan ulushi, % da</i>
Import	263 546,1	117,4	100,0
Oziq-ovqat mahsulotlari va tirik hayvonlar	1 715,5	107,4	0,6
Nooziq-ovqat xomashyo, yoqilg'idan tashqari	1 192,6	90,5	0,5
Mineral yoqilg'i, yog'lash moylari va shunga o'xshash materiallar	227,5	132,6	0,1
Hayvonlar va o'simliklar moylari (yog'lari), yog'lar va mumlar	22,9	34,6 m.	0,01
Kimyoviy vositalar va boshqa toifalarga kiritilmagan shunga o'xshash mahsulotlar	28 310,8	90,8	10,7
Asosan material turiga qarab klassifikatsiyalangan sanoat tovarlari	9 784,4	51,2	3,7
Mashinalar va transport asbob-uskunalar	199 908,5	130,7	75,9
Turli xil tayyor buyumlar	5 564,4	57,7	2,1
Xizmatlar	16 819,5	199,2	6,4

Viloyatda 2021-yilning yanvar-iyun oylari davomida jami eksport 130 ta korxonalar va tashkilotlar tomonidan 214 turdagi tovar va mahsulotlarni 32 ta mamlakatga eksport qildi. Yani eksport 209,4 mln. AQSh dollarini tashkil qildi. Eng ko'p Kanada, Xitoy, Turkiya, Rossiya Federatsiyasi, Qozog'iston, Litva, Afg'oniston, Singapur, Turkmaniston, Qirg'iz Respublikasi, Belarus, BAA, Tojikiston, Pokiston, AQSh, Eron Islom Respublikasi, Chexiya Respublikasi, Vetnam, Niderlandiya, Polsha va boshqa mamlakatlarga eksport qilingan.

Jumladan, viloyatda 2021-yilning yanvar-iyun oylarida jami import bilan 342 ta korxonalar va tashkilotlar tomonidan 1194 turdagi tovar va mahsulotlar 56 ta mamlakatdan import qilindi. Ya'ni import 385,8 mln. AQSh dollarini tashkil qildi. Eng ko'p Rossiya Federatsiyasi, AQSh, Xitoy, Litva, Qozog'iston, Turkiya, Yaponiya, Koreya Respublikasi, Chexiya Respublikasi, Ukraina, Germaniya, Italiya, Belarus, Eron Islom Respublikasi, Buyuk Britaniya, Kanada, Estoniya, Fransiya, Indoneziya, Hindiston va boshqa davlatlardan import qilingan.