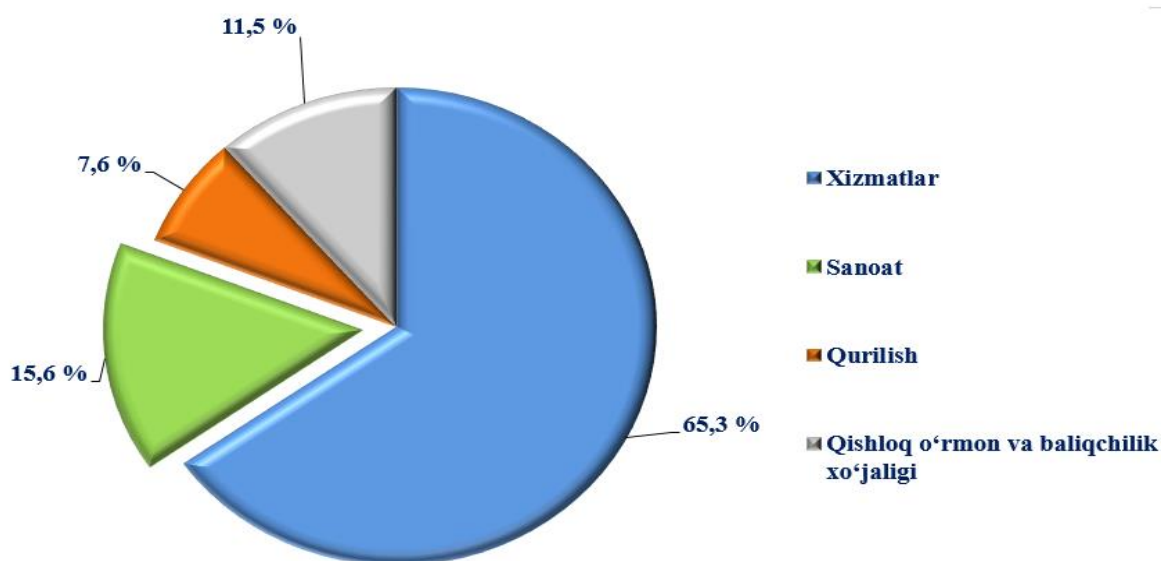


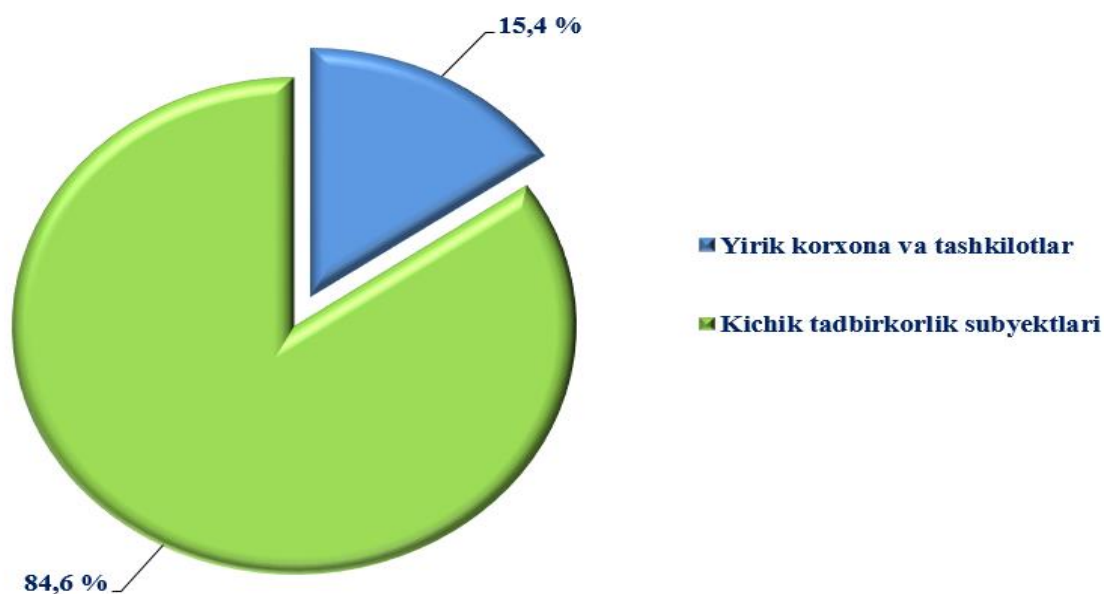
I. XIZMATLAR

2021-yil 1-iyul holatiga ko'ra, xizmatlar sohasida 14 074 ta korxonalar va tashkilotlar faoliyat ko'rsatib kelmoqda.

2021-yil 1-iyul holatiga korxonalar va tashkilotlarning umumiy sonida xizmatlar sohasida faoliyat ko'rsatayotgan korxonalar va tashkilotlarning ulushi, % da (fermer va dehqon xo'jaliklaridan tashqari)



Xizmat ko'rsatuvchi korxonalar va tashkilotlar umumiy sonining 11 913 tasi yoki 84,6 foizi kichik biznes sub'ektlarini tashkil etadi.



2021-yil yanvar-iyun oylarida **bozor xizmatlari ishlab chiqarishning iqtisodiy faoliyat turlari** bo'yicha hajmi 3215,9 mlrd. so'mni yoki 2020-yilyanvar-iyunga nisbatan o'sish 112,8 foizni tashkil etdi, shu jumladan qishloq joylarida 704,5 mlrd. so'm yoki umumiy ko'rsatilgan xizmatlar hajmining 21,9 foizini tashkil qildi.

Navoiy viloyatida ko'rsatilgan xizmatlar hajmi va o'sish sur'atlari

	<i>Jami xizmatlar hajmi (mlrd. so'm)</i>	<i>O'sish sur'ati, % da</i>	<i>Axoli jon boshiga ko'rsatilgan xizmatlar hajmi (ming so'm)</i>	<i>O'sish sur'ati, % da</i>	<i>shundan,</i>		
					<i>Kichik biznes xajmi (mlrd. so'm)</i>	<i>O'sish sur'ati, % da</i>	<i>Ulushi, % da</i>
Jami	3 215,9	112,8	3159,4	110,9	1879,1	114,2	58,4
Navoiy sh.	1 127,4	117,7	7633,0	115,1	406,3	115,6	36,0
Zarafshon sh.	423,2	110,8	4973,6	109,3	248,8	112,4	58,8
Karmana	487,5	111,7	3776,3	109,0	300,3	111,9	61,6
Konimex	80,3	109,0	2210,9	107,1	68,9	113,4	85,8
Qiziltepa	302,5	111,0	1958,2	109,3	231,7	112,8	76,6
Navbahor	206,2	108,3	1790,1	106,6	160,8	109,4	78,0
Nurota	156,6	108,6	1660,6	106,9	107,3	108,7	68,5
Tomdi	46,4	109,3	3051,2	107,1	41,9	110,2	90,3
Uchquduq	111,7	110,0	2955,3	109,4	91,9	112,3	82,3
Xatirchi	274,1	109,8	1352,1	108,2	221,2	110,8	80,7



Bozor xizmatlari ishlab chiqarishning iqtisodiy faoliyat turlari

	<i>mlrd. so'm</i>	<i>o'sish sur'ati, % da</i>	<i>yakunga nisbatan, % da</i>
Jami xizmatlar	3 215,9	112,8	100,0
<i>shu jumladan: xizmat turlari bo'yicha</i>			
aloqa va axborotlashtirish xizmati	138,0	115,6	4,3
moliyaviy xizmatlar	735,0	116,7	22,9
transport xizmati	554,7	110,9	17,2
<i>shu jumladan: avtotransport xizmatlari</i>			
yashash va ovqatlanish xizmatlari	126,9	107,9	3,9
savdo xizmatlari	989,5	106,1	30,8
ko'chmas mulk bilan bog'liq bo'lgan xizmatlar	60,5	121,5	1,9
ta'lim sohasidagi xizmatlar	108,9	130,7	3,4
sog'liqni saqlash sohasidagi xizmatlar	42,7	125,9	1,3
ijara va prokat xizmatlari	58,6	133,4	1,8
kompyuterlarni va maishiy tovarlarni ta'mirlash xizmatlari	50,4	120,8	1,6
boshqa shaxsiy xizmatlar	79,6	123,7	2,5
me'morchilik, muxandislik izlanishlari, texnik sinovlar va tahlil sohasidagi xizmatlar	152,1	118,9	4,7
boshqa turdagi xizmatlar	118,9	108,0	3,7

Bozor xizmatlari ishlab chiqarishning iqtisodiy faoliyat turlari (2020-yil yanvar-iyunga nisbatan)



Ijara va prokat xizmatlari (133,4 foiz), ta'lim sohasidagi xizmatlar (130,7 foiz), sog'liqni saqlash sohasidagi xizmatlar (125,9 foiz), ko'chmas mulk bilan bog'liq bo'lgan xizmatlar (121,5 foiz) moliyaviy xizmatlar (116,7 foiz) aloqa va axborotlashtirish xizmatlari (115,6 foiz) hamda ga o'sish sur'ati yuqori bo'ldi.

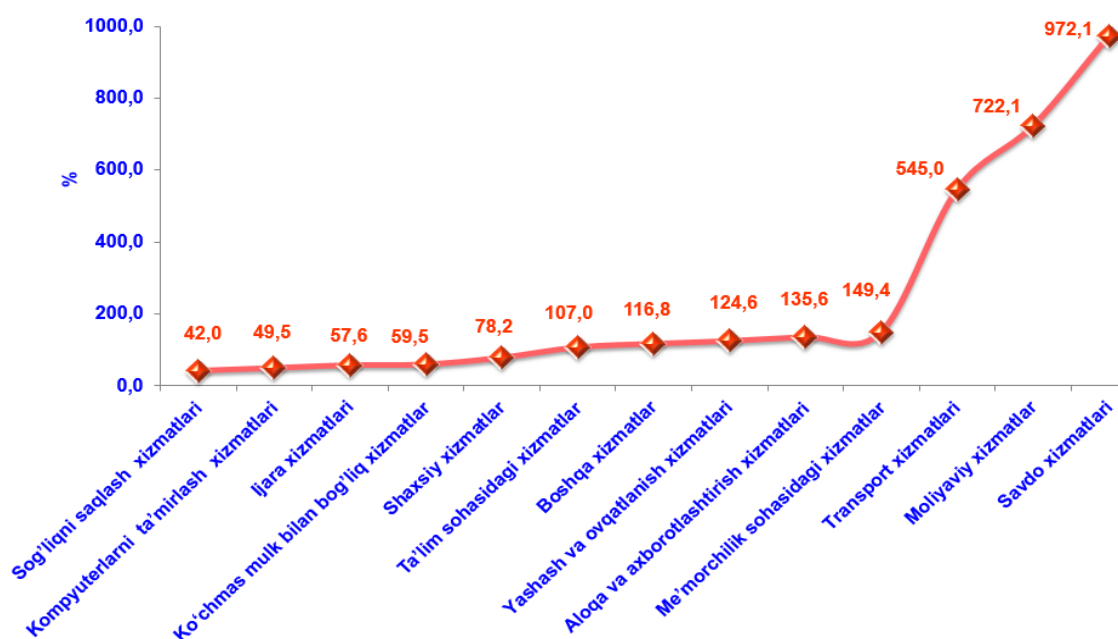
Xizmatlar ishlab chiqarish tarkibi (2021-yil yanvar-iyun oylari)



Xizmatlar tarkibida eng katta ulush savdo (30,8 foiz), moliyaviy (22,9 foiz), transport (17,2 foiz), me'morchilik sohasidagi xizmatlar (4,7 foiz) va aloqa va axborotlashtirish xizmatlari (4,3 foiz) ga to'g'ri keldi.

Aholi jon boshiga ko'rsatilgan xizmatlar hajmi iqtisodiy faoliyat turlari kesimida

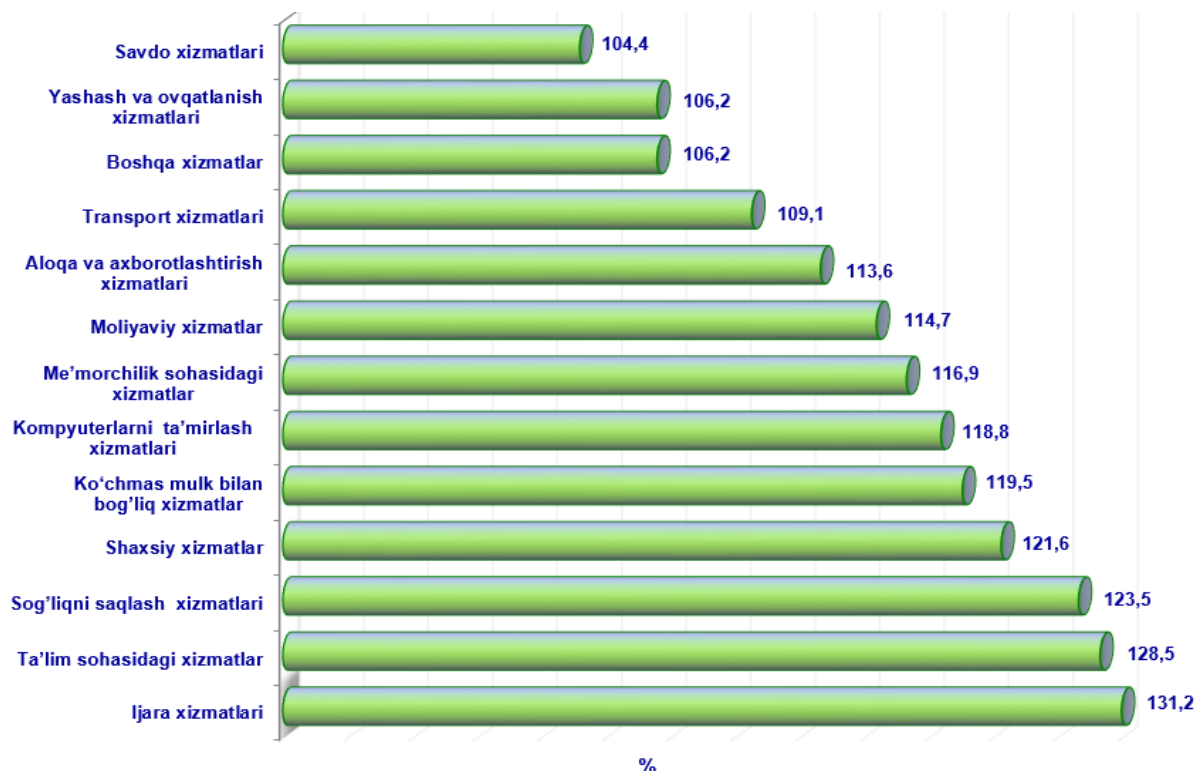
	<i>ming so'm</i>	<i>O'sish sur'ati, % da</i>
Jami xizmatlar	3 159,4	110,9
<i>shu jumladan: xizmat turlari bo'yicha</i>		
aloqa va axborotlashtirish xizmati	135,6	113,6
moliyaviy xizmatlar	722,1	114,7
transport xizmati	545,0	109,1
<i>shu jumladan: avtotransport xizmatlari</i>		
yashash va ovqatlanish xizmatlari	124,6	106,2
savdo xizmatlari	972,1	104,4
ko'chmas mulk bilan bog'liq bo'lgan xizmatlar	59,5	119,5
ta'lim sohasidagi xizmatlar	107,0	128,5
sog'liqni saqlash sohasidagi xizmatlar	42,0	123,8
ijara va prokat xizmatlari	57,6	131,2
kompyuterlarni va maishiy tovarlarni ta'mirlash xizmatlari	49,5	118,8
boshqa shaxsiy xizmatlar	78,2	121,6
me'morchilik, muxandislik izlanishlari, texnik sinovlar va tahlil sohasidagi xizmatlar	149,4	116,9
boshqa turdagi xizmatlar	116,8	106,2



Aholi jon boshiga ko'rsatilgan xizmatlar 2021-yil yanvar-iyun oylarida 3159,4 ming so'mni yoki 2020-yil yanvar-iyungacha nisbatan o'sish sur'ati 110,9 foizni tashkil etdi.

Aholi jon boshiga ko'rsatilgan xizmatlar hajmida savdo xizmatlari (972,1 ming so'm), moliyaviy xizmatlar (722,1 ming so'm) hamda transport xizmatlari (545,0 ming so'm) yuqori ulushni tashkil etdi.


Aholi jon boshiga ko'rsatilgan xizmatlarning o'tgan yilga nisbatan o'sish sur'atlari



Aholi jon boshiga ko'rsatilgan xizmatlar hajmida ijara va prokat xizmatlari (131,2 foiz), ta'lim sohasidagi xizmatlar (128,5 foiz), sog'liqni saqlash sohasidagi xizmatlar (123,8 foiz), boshqa shaxsiy xizmatlar (121,6 foiz), da o'sish sur'ati yuqori bo'ldi.

Ushbu ko'rsatkich bo'yicha Navoiy shahri yetakchi o'rinni egalladi. Aholi jon boshiga xizmatlar hajmi 7633,0 ming so'mga yetdi. Zarafshon shahar (4973,6 ming so'm) va Karmana (3776,3 ming so'm) tumanlarida boshqa hududlarga nisbatan aholi jon boshiga xizmatlar hajmi kamaygan.

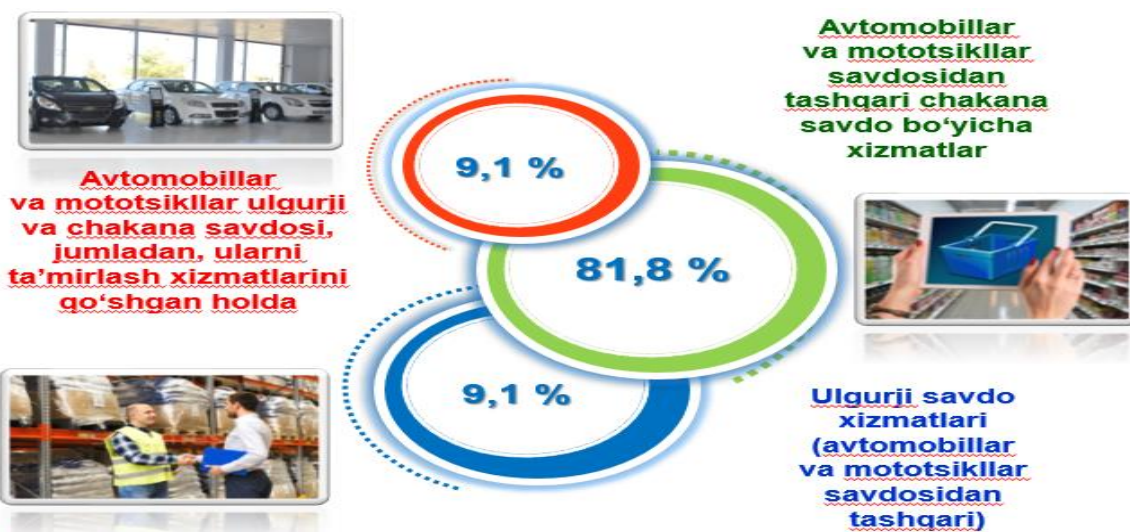
2021-yil yanvar-iyun oylarida ko'rsatilgan bozor xizmatlari hajmi o'tgan yilga nisbatan 603,3 mlrd. so'mga oshdi. 2021-yil yanvar-may oylariga nisbatan xizmatlar hajmi 589,6 mlrd. so'mga ko'paydi.



Xizmatlar hajmida katta ulushga ega bo'lgan sohalar

<i>T/r</i>	<i>Iqtisodiy faoliyat turlari</i>	<i>Hajmi mlrd. so'm</i>	<i>O'sish sur'ati, % da</i>	<i>Jamiga nisbatan ulushi, % da</i>
	Jami - xizmatlar	3 215,9	112,8	100,0
1	Aloqa va axborotlashtirish xizmatlari	138,0	115,6	4,3
	shundan:			
	Nashriyotchilik xizmatlari	0,8	128,6	-
	Kino-videofilmlar va televideniye dasturlari ishlab chiqarish bo'yicha xizmatlar, ovoz yozish va musiqa asarlarini nashr qilish bo'yicha xizmatlar	0,1	132,3	-
	Dasturlar tuzish va teleradioeshittirishlar bo'yicha xizmatlar	0,4	117,0	-
	Telekommunikatsiya xizmatlari	132,9	115,2	-
	Kompyuter dasturlashtirish, maslahat berish xizmatlari va boshqa yordamchi xizmatlar	2,3	129,5	-
	Axborot sohasidagi xizmatlar	1,5	125,9	-

<i>T/r</i>	<i>Iqtisodiy faoliyat turlari</i>	<i>Hajmi mlrd. so'm</i>	<i>O'sish sur'ati, % da</i>	<i>Jamiga nisbatan ulushi, % da</i>
2	Moliyaviy xizmatlar	735,0	116,7	22,9
	shundan:			
	Sug'urtalash va nafaqa ta'minoti bo'yicha xizmatlardan tashqari moliyaviy xizmatlar	680,0	116,3	-
	Sug'urtalash, qayta sug'urtalash va nafaqa ta'minoti bo'yicha xizmatlar, majburiy ijtimoiy sug'urtalash bo'yicha xizmatlardan tashqari	39,4	109,3	-
	Moliyaviy va sug'urtalash xizmatlariga nisbatan yordamchi xizmatlar	15,6	165,4	-
3	Transport xizmatlari	554,7	110,9	17,2
	shundan:			
	Quruqlikdagi transport xizmatlari va quvurlar orqali yetkazib berish bo'yicha xizmatlar	479,4	106,2	-
	Omborga joylashtirish xizmatlar va yordamchi transport xizmatlari	70,7	153,7	-
	Pochta va kurerlik xizmatlari	4,6	141,7	-
4	Savdo xizmatlari	989,5	106,1	30,8
	shundan:			
	shu jumladan:avtomobillar va motosikllar ulgurji va chakana savdosi bo'yicha xizmatlar; avtomobillar va motosikllarni ta'mirlash bo'yicha xizmatlar	90,3	127,2	-
	Ulgurji savdo bo'yicha xizmatlar (avtomobillar va motosikllar savdosidan tashqari)	89,7	82,5	-
	Avtomobillar va motosikllar savdosidan tashqari chakana savdo bo'yicha xizmatlar	809,5	107,5	-
5	Boshqalar	798,7	108,0	24,8



2021-yil yanvar-iyun oylarida moliyaviy xizmatlar hajmi 735,0 mlrd. soʻmga teng boʻlib, oʻtgan yilning shu davriga nisbatan oʻsish surʻati esa 116,7 foizni tashkil etdi.

2021-yil yanvar-iyun oylarida moliyaviy xizmatlar tarkibi



Huddi shunday, savdo xizmatlarning hajmi 989,5 mlrd. soʻmga yetib, koʻrsatilgan bozor xizmatlari umumiy hajmidagi ulushi 30,8 foizni tashkil etdi.

Chakana savdo xizmatlari umumiy savdo xizmatlari hajmining 81,8 foizni, ulgurji savdo boʻyicha xizmatlari esa 9,1 foizni, ulgurji savdo boʻyicha xizmatlari (avtomobillar va motosikllar savdosidan tashqari) boʻyicha xizmatlar 9,1 foizni tashkil etdi.