

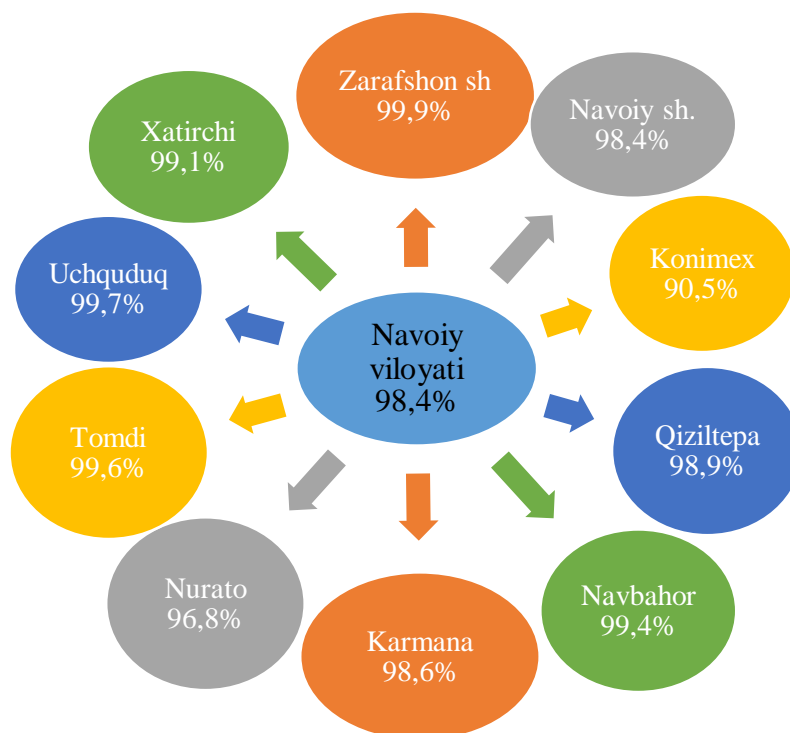
### III. QISHLOQ, O‘RMON VA BALIQCHILIK XO‘JALIGI

2021-yil yanvar-iyun oylarida ishlab chiqarilgan (ko‘rsatilgan xizmatlar) umumiy hajmi 5 710,1 mlrd. so‘mni yoki 2020-yilning shu davriga nisbatan 101,0 foizni, shu jumladan, dehqonchilik va chorvachilik, ovchilik va bu sohalarda ko‘rsatilgan xizmatlar hajmi 5 498,1 mlrd. so‘mni (100,9 foiz), o‘rmonchilik xo‘jaliklarida 146,9 mlrd. so‘mni (101,7 foiz), baliqchilik xo‘jaliklarida 65,1 mlrd. so‘mni (107,3 foiz) tashkil etdi.

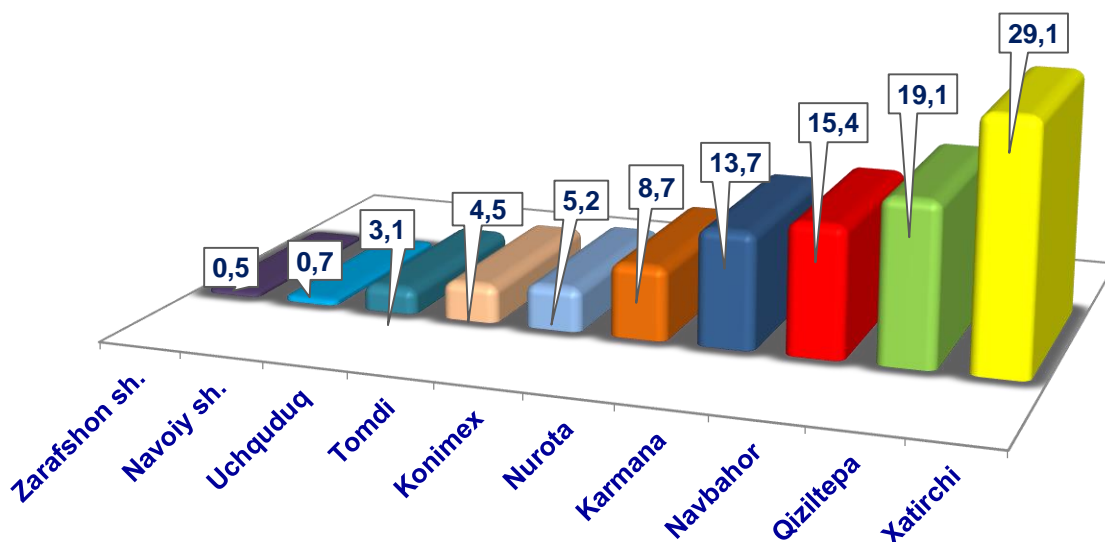
#### Qishloq xo‘jaligi mahsulotlari ishlab chiqarish hajmi

	<i>Jami (mlrd. so‘m)</i>	<i>O‘shish sur‘ati, % da</i>	<i>Aholi jon boshiga (ming so‘mda)</i>	<i>Jami qishloq xo‘jaligida kichik biznes ulushi, % da</i>
<b>Jami</b>	<b>5 710,1</b>	<b>101,0</b>	<b>5 609,7</b>	<b>98,4</b>
Navoiy sh.	40,3	93,8	272,8	98,4
Zarafshon sh.	29,5	102,5	346,9	99,9
Karmana	781,8	99,1	6 055,4	98,6
Konimex	293,8	102,9	8 093,0	90,5
Qiziltepa	1 090,9	103,5	7 061,1	98,9
Navbahor	880,5	97,2	7 650,1	99,4
Nurota	495,6	105,9	5 796,4	96,8
Tomdi	257,8	108,1	16 962,6	99,6
Uchquduq	177,7	103,6	4 700,2	99,7
Xatirchi	1 662,2	99,6	8 200,2	99,1

**2021-yil yanvar-iyun oylarida qishloq xo‘jaligi mahsulotlari  
ishlab chiqarish hajmida kichik biznes ulushi, % da**

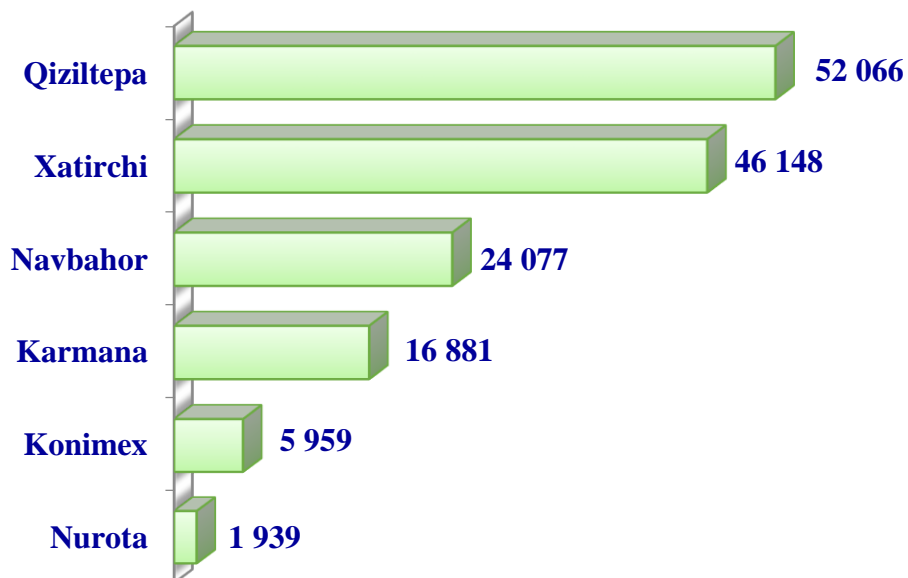


**2021-yil yanvar-iyun oylarida qishloq xo‘jaligi mahsulotlari  
ishlab chiqarish hajmida hududlarning ulushi, % da**

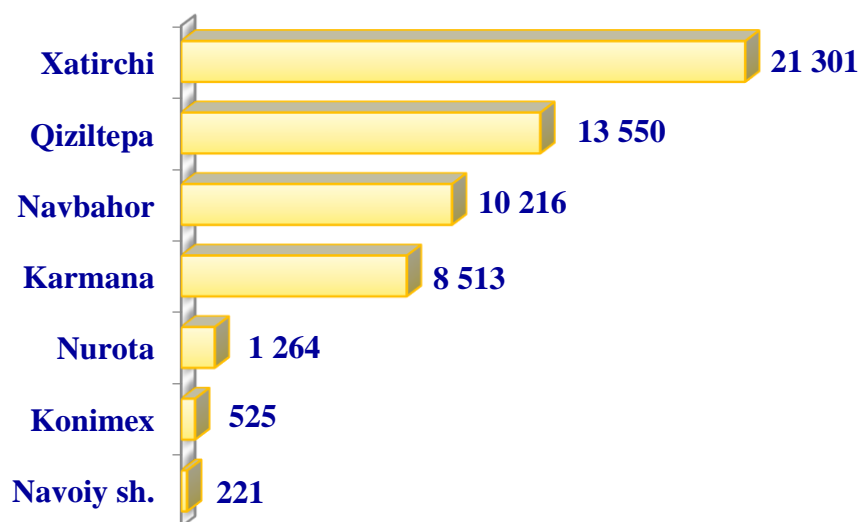



2021 yilning yanvar-iyun oylarida hududlar kesimida asosiy turdagi dehqonchilik mahsulotlarini ishlab chiqarish

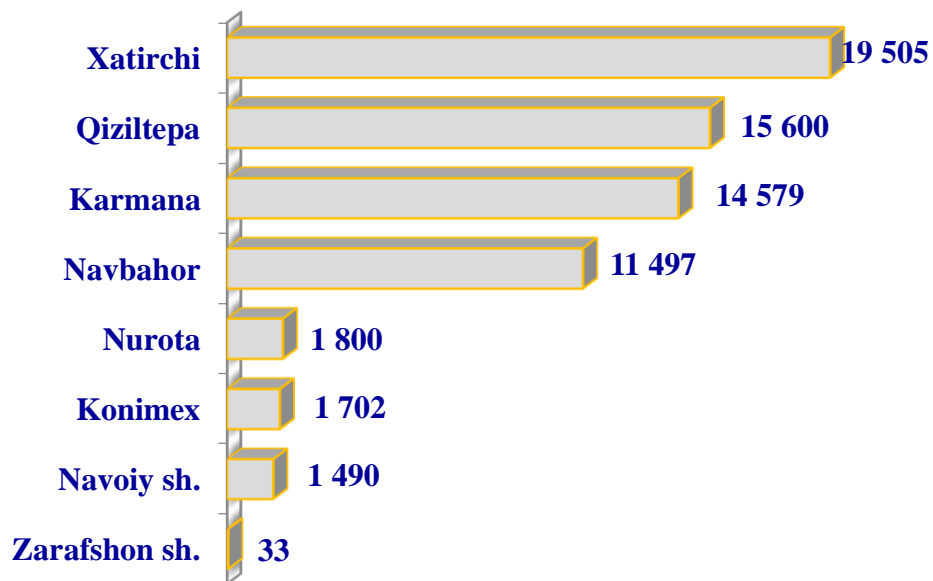
Navoiy viloyati bo'yicha don ekinlari yetishtirish hajmi, t



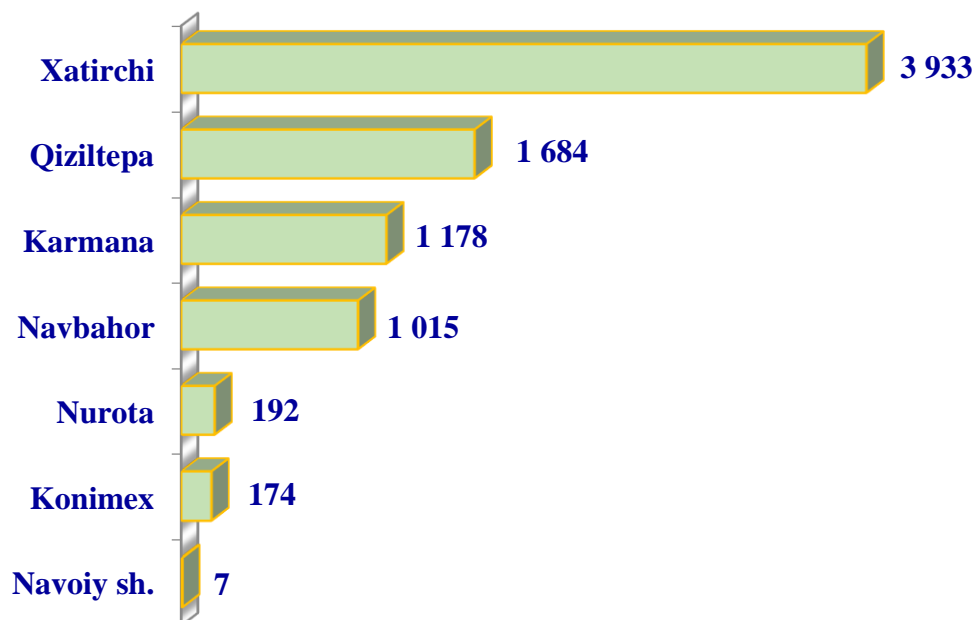
Navoiy viloyati bo'yicha kartoshka yetishtirish hajmi, tonna




**Navoiy viloyati bo'yicha sabzavot  
etishtirish hajmi, tonna**



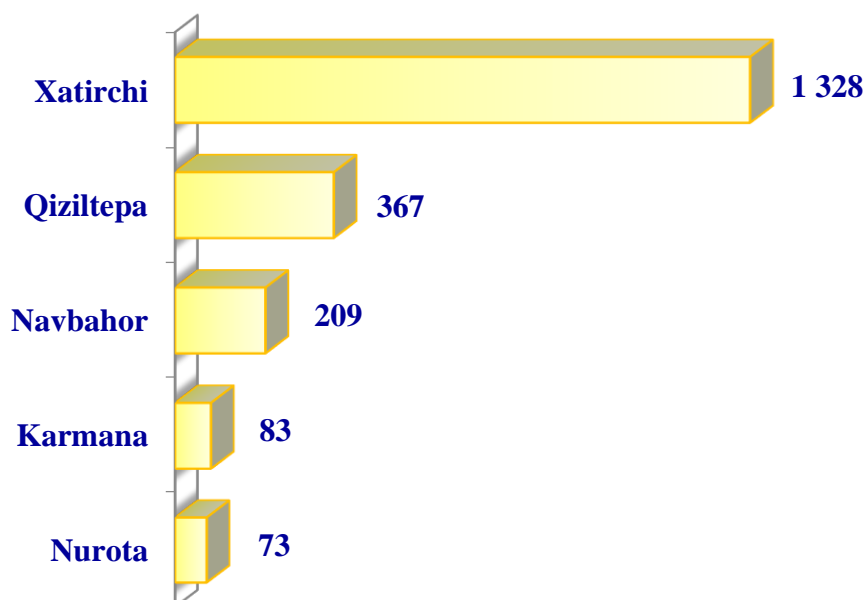
**Navoiy viloyati bo'yicha poliz  
etishtirish hajmi, tonna**



**Navoiy viloyati bo'yicha meva  
etishtirish hajmi, tonna**

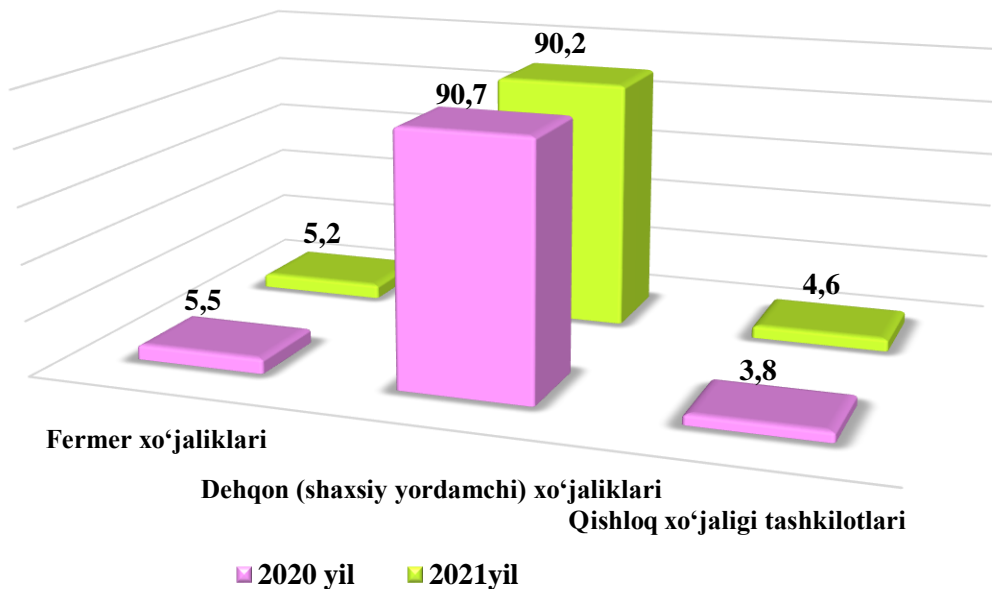


**Navoiy viloyati bo'yicha uzum yetishtirish  
hajmi, tonna**

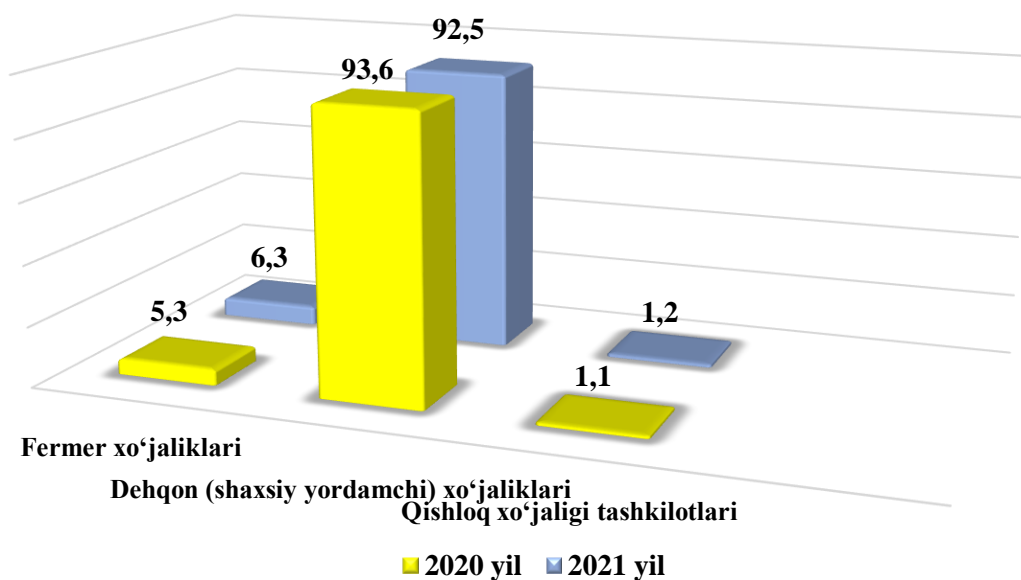


**2021-yil yanvar-iyun oylarida qishloq xo'jaligi mahsulotlari ishlab  
chiqarish hajmining xo'jaliklar toifalari bo'yicha taqsimlanishi**  
(umumiy hajmga nisbatan, % da)

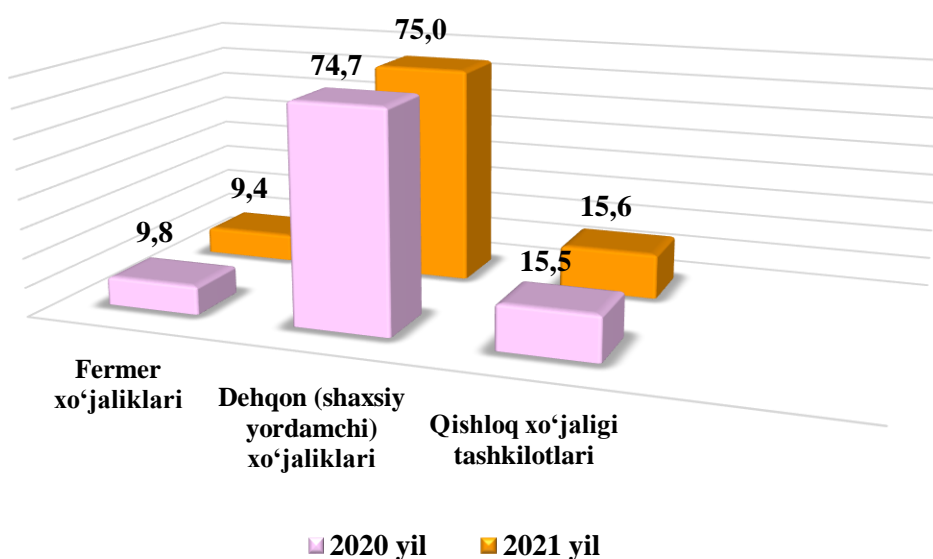
**Go'sht mahsulotlari**



**Sut mahsulotlari**



### Tuxum mahsulotlari



Chorvachilik. 2021-yil 1-iyul holatiga o'tgan yilning shu davriga nisbatan yirik shoxli qoramollar 3,9 foizga (jami 495,4 ming boshni tashkil qildi), shu jumladan sigirlar 0,8 foizga (202,0 ming bosh), qo'y va echkilar 1,2 foizga (2 326,7 ming bosh), otlar 0,3 foizga (20 305 bosh), parrandalar 5,1 foizga (3,1 mln bosh) ko'paydi.

#### 2021-yil 1-iyul holatiga chorva mollari va parrandalar bosh soni

	<i>ming bosh</i>	<i>o'sish sur'ati, % da</i>
<b>Yirik shoxli koramol</b>	<b>495,4</b>	<b>103,9</b>
shu jumladan:		
Fermer xo'jaliklari	39,4	111,9
Dehqon (aholining shaxsiy yordamchi) xo'jaliklari	445,4	103,3
Qishloq xo'jaligi faoliyatini amalga oshiruvchi tashkilotlar	10,6	101,0
<b>ulardan sigirlar</b>	<b>202,0</b>	<b>100,8</b>
shu jumladan:		
Fermer xo'jaliklari	12,6	116,7
Dehqon (aholining shaxsiy yordamchi) xo'jaliklari	187,1	99,9
Qishloq xo'jaligi faoliyatini amalga oshiruvchi tashkilotlar	2,3	100,8
<b>Qo'y va echkilar</b>	<b>2 326,7</b>	<b>101,2</b>
shu jumladan:		
Fermer xo'jaliklari	627,2	102,1

	<i>ming bosh</i>	<i>o'sish sur'ati, % da</i>
Dehqon (aholining shaxsiy yordamchi) xo'jaliklari	1 424,1	100,3
Qishloq xo'jaligi faoliyatini amalga oshiruvchi tashkilotlar	275,4	103,5
<b>Otlar (bosh)</b>	<b>20 305</b>	<b>100,3</b>
shu jumladan:		
Fermer xo'jaliklari	7 711	107,5
Dehqon (aholining shaxsiy yordamchi) xo'jaliklari	11 159	93,6
Qishloq xo'jaligi faoliyatini amalga oshiruvchi tashkilotlar	1 435	124,9
<b>Parrandalar</b>	<b>3 124,7</b>	<b>105,1</b>
shu jumladan:		
Fermer xo'jaliklari	303,8	102,8
Dehqon (aholining shaxsiy yordamchi) xo'jaliklari	2 026,8	100,1
Qishloq xo'jaligi faoliyatini amalga oshiruvchi tashkilotlar	794,1	121,9

Dehqon (aholining shaxsiy yordamchi) xo'jaliklarida yirik shoxli qoramollarning ulushi 89,9 foizni, fermer xo'jaliklarida esa 8,0 foizni, shu jumladan, sigirlar mos ravishda 92,6 va 6,2 foizni, qo'y va echkilar 61,2 va 27,0 foizni, otlar 55,0 va 38,0 foizni, parrandalar 64,9 va 9,7 foizni tashkil etdi. 2021-yilning yanvar-iyun oylarida barcha toifadagi xo'jaliklarda tirik vazn hisobida 77,2 ming tonna go'sht (2020-yilning yanvar-iyun oylariga nisbatan 5,3 foizga ko'p), qariyb 221,4 ming tonna sut (5,8 foizga ko'p), 181,4 mln. dona tuxum (1,1 foizga ko'p), 271,5 ming dona qorako'l teri (4,6 foiz ko'p), 4,2 ming tonna baliq (5,9 foizga ko'p) ishlab chiqarildi.



**2021-yil yanvar-iyun oylarida ishlab chiqarilgan  
chorvachilik mahsulotlari**

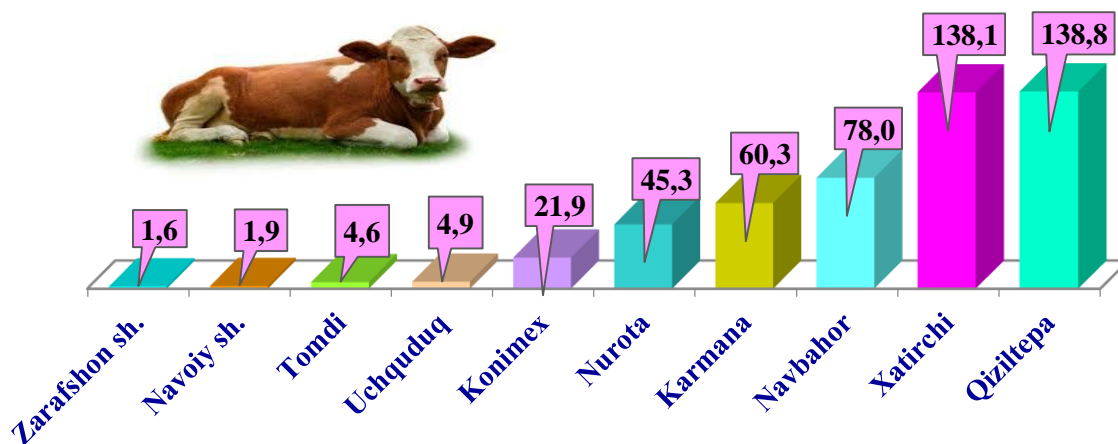
	<i>miqdori</i>	<i>o'sish sur'ati, % da</i>
<b>Go'sht (tirik vaznda), ming tn.</b>	<b>77,2</b>	<b>105,3</b>
<i>shu jumladan:</i>		
Fermer xo'jaliklari	4,1	100,0
Dehqon (aholining shaxsiy yordamchi) xo'jaliklari	69,6	104,8
Qishloq xo'jaligi faoliyatini amalga oshiruvchi tashkilotlar	3,5	124,8
<b>Sut, ming tn.</b>	<b>221,4</b>	<b>105,8</b>
<i>shu jumladan:</i>		
Fermer xo'jaliklari	14,0	125,7
Dehqon (aholining shaxsiy yordamchi) xo'jaliklari	204,9	104,7
Qishloq xo'jaligi faoliyatini amalga oshiruvchi tashkilotlar	2,5	108,5
<b>Tuxum, mln. dona</b>	<b>181,4</b>	<b>101,1</b>
<i>shu jumladan:</i>		
Fermer xo'jaliklari	17,0	96,6
Dehqon (aholining shaxsiy yordamchi) xo'jaliklari	136,1	101,6
Qishloq xo'jaligi faoliyatini amalga oshiruvchi tashkilotlar	28,3	101,8
<b>Qorako'l teri, ming dona</b>	<b>2,4</b>	<b>103,5</b>
<i>shu jumladan:</i>		
Fermer xo'jaliklari	0,6	111,6
Dehqon (aholining shaxsiy yordamchi) xo'jaliklari	1,6	100,8
Qishloq xo'jaligi faoliyatini amalga oshiruvchi tashkilotlar	0,2	103,3
<b>Ovlangan baliq, ming tn.</b>	<b>4,2</b>	<b>105,9</b>
<i>shu jumladan:</i>		
Fermer xo'jaliklari	0,7	116,9
Dehqon (aholining shaxsiy yordamchi) xo'jaliklari	0,4	103,2
Qishloq xo'jaligi faoliyatini amalga oshiruvchi tashkilotlar	3,1	104,0

**2021-yil 1-iyul holatiga xo‘jalik toifalari bo‘yicha  
chorva mollari va parrandalar bosh soni**

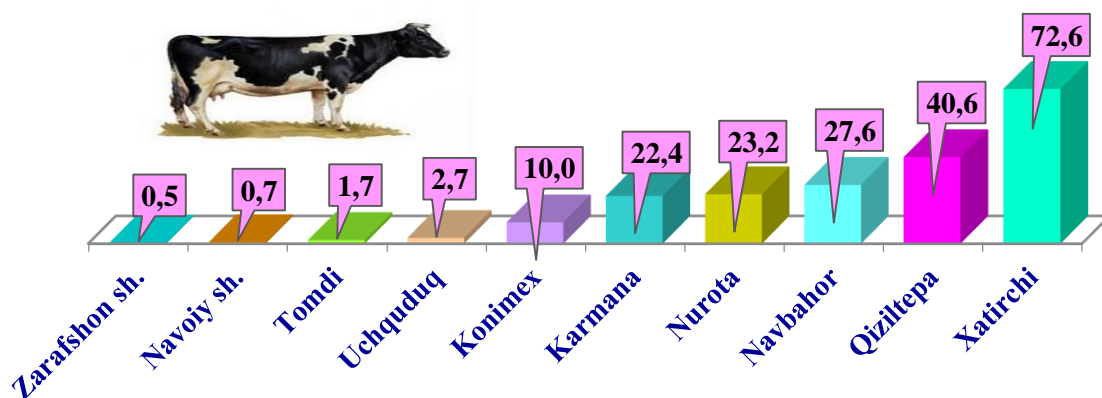
	<i>Fermer xo‘jaliklari</i>		<i>Dehqon (shaxsiy yordamchi) xo‘jaliklari</i>		<i>Qishloq xo‘jaligi faoliyatini amalga oshiruvchi tashkilotlar</i>	
	<i>ming bosh</i>	<i>o‘sish sur‘ati, % da</i>	<i>ming bosh</i>	<i>o‘sish sur‘ati, % da</i>	<i>ming bosh</i>	<i>o‘sish sur‘ati, % da</i>
Yirik shoxli qoramollar	39,4	111,9	445,4	103,3	10,6	101,0
Sigirlar	12,6	116,7	187,1	99,9	2,3	100,8
Qo‘ylar va echkilar	627,2	102,1	1424,1	100,3	275,4	103,5
Otlar	7,7	107,5	11,2	93,6	1,4	124,9
Parrandalar	303,8	102,8	2026,8	100,1	794,1	121,9

**2021-yil 1-iyul holatiga hududlar kesimida chorva mollari va parrandalar bosh soni**

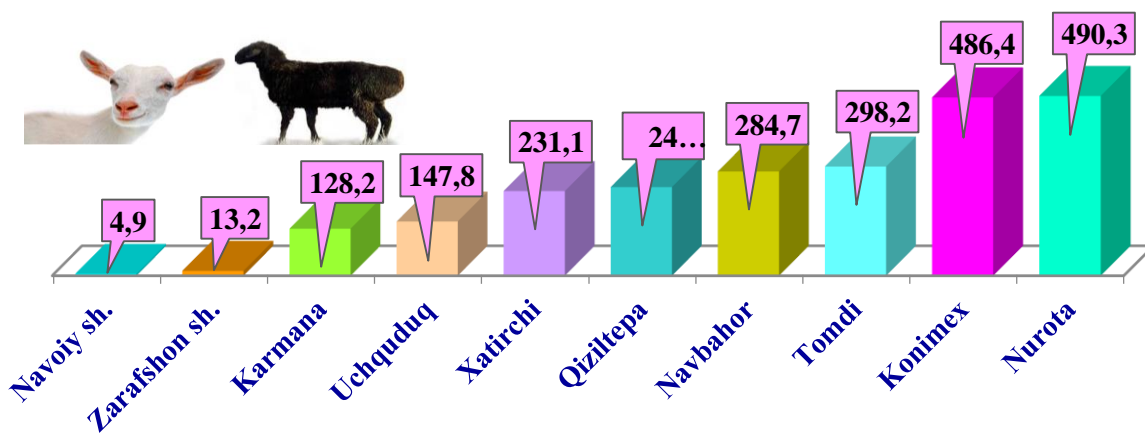
**Yirik shoxli qoramollar (ming bosh)**



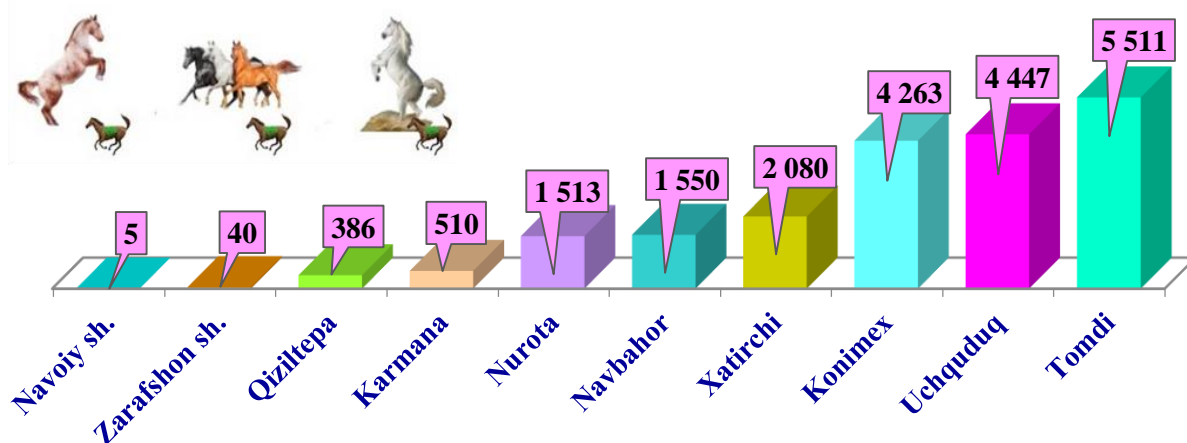
shu jumladan: sigirlar (ming bosh)



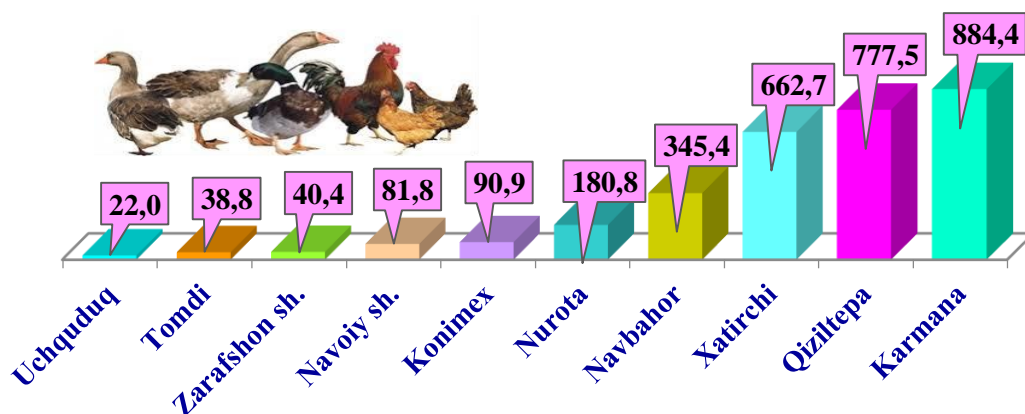
Qo‘ylar va echkilar (ming bosh)



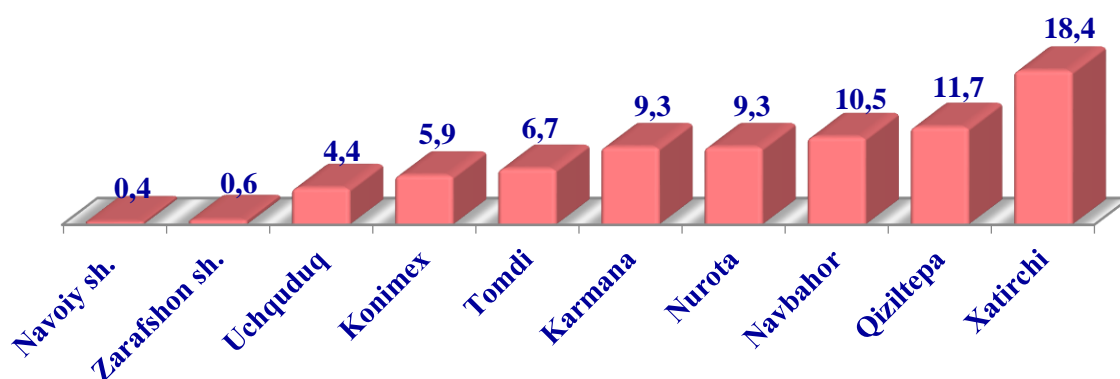
Otlar (bosh)



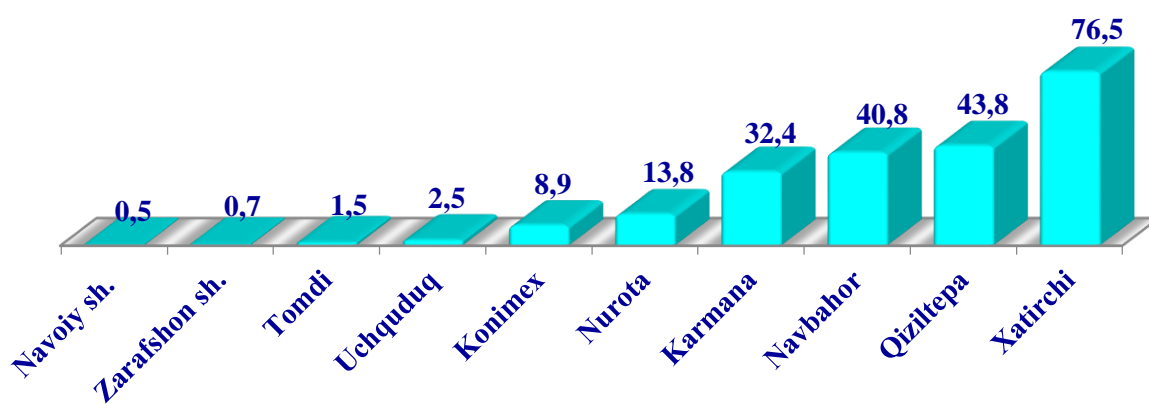
### Parrandalar (ming bosh)



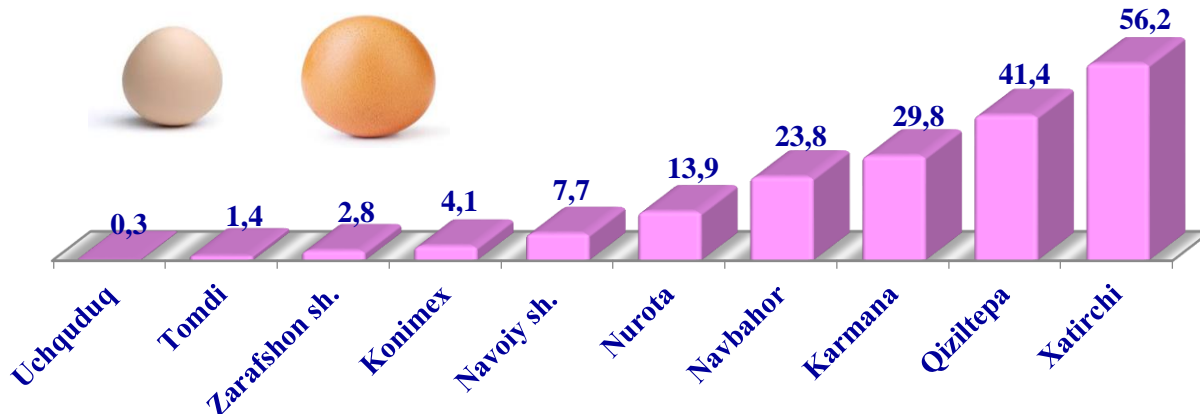
### 2021-yil yanvar-iyun oylarida hududlar kesimida asosiy turdagi chorvachilik mahsulotlarini ishlab chiqarish Go'sht (ming tonna)



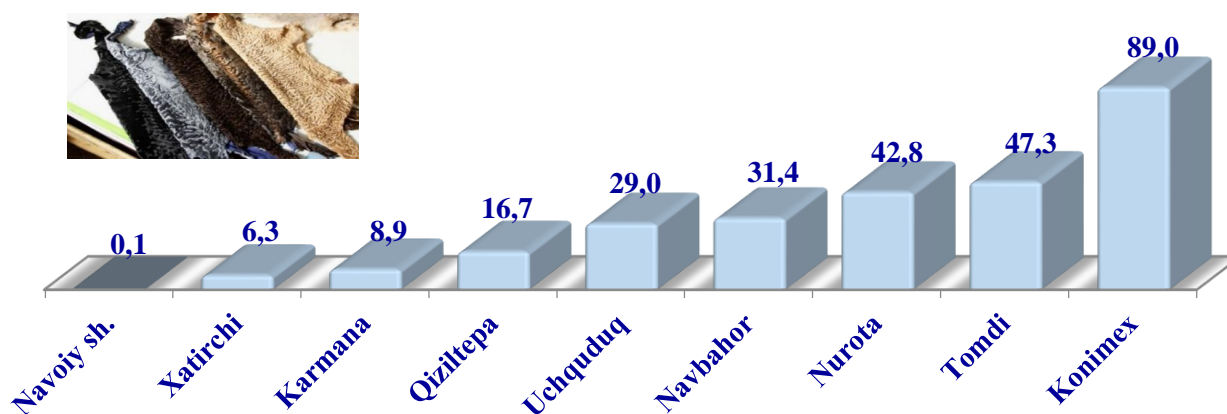
### Sut (ming tonna)



### Tuxum (mln dona)



### Qorako'l teri (ming dona)



Barcha hududlarda chorvachilik mahsulotlari (go'sht, sut, tuxum) ishlab chiqarishning o'sishi asosan dehqon va fermer xo'jaliklari hisobiga bo'lib, go'sht ishlab chiqarish umumiy hajmida ularning ulushi 95,4 foizni, sut ishlab chiqarishda 98,8 foizni, tuxum ishlab chiqarishda 84,4 foizni tashkil etdi.

**Fermer xo'jaliklari.** 2021-yil yanvar-iyun oylarida fermer xo'jaliklari tomonidan ishlab chiqarilgan qishloq xo'jaligi mahsulotlari hajmi 741,1 mlrd. so'mni yoki 2020-yilning tegishli davriga nisbatan 88,2 foizni tashkil qildi. Qishloq xo'jaligi mahsulotlari umumiy hajmida fermer xo'jaliklarining ulushi 13,5 foizni tashkil etdi.

2021-yil 1-iyul holatiga fermer xo'jaliklarida 39,4 ming bosh yirik shoxli qoramol, shu jumladan 12,6 ming bosh sigir, 627,2 ming bosh qo'y va echkilar, 7 711 bosh ot, 303,8 ming bosh parrandalar mavjud.

**2021-yil yanvar-iyun oylarida fermer xo‘jaliklari tomonidan ishlab  
chiqarilgan asosiy turdagi qishloq xo‘jaligi mahsulotlari**

	Yanvar-iyun				O‘shish sur‘ati, % da
	2020 yil		2021 yil		
	tonna	umumiy hajmidagi ulushi, % da	tonna	umumiy hajmidagi ulushi, % da	
Don	149 020	84,9	127 105	86,4	85,3
Kartoshka	2 941	5,4	2 197	4,0	74,7
Sabzavot	5836	9,0	4328	6,5	74,2
Poliz	1170	15,2	1198	14,6	102,4
Meva	12877	30,5	7452	22,9	57,9
Uzum	1041	69,3	1587	77,0	152,4
Go‘sh, tirik vaznda	4025	5,5	4026	5,3	100,0
Sut	11132	5,3	13996	6,3	125,7
Tuxum, ming dona	17628	9,8	17024	9,4	96,6
Qirqib olingan jun	529	22,6	590	24,3	111,6
Qorako‘l teri, dona	28939	11,2	35 623	13,1	123,1
Pilla	455	50,9	587	61,3	129,1
Olingan asal	56	12,0	39	8,2	69,2
Ovlangan baliq	599	15,2	700	16,8	116,9