III. ҚИШЛОҚ, ЎРМОН ВА БАЛИҚ ХЎЖАЛИГИ

2017 йилнинг январь-сентябрида ишлаб чиқарилган (кўрсатилган хизматлар) умумий ҳажми 2180,2 млрд. сўмни ёки 2016 йилнинг шу даврига нисбатан 105,6 фоизни, шу жумладан, деҳқончилик ва чорвачилик, овчилик ва бу соҳаларда кўрсатилган хизматлар ҳажми 2142,2 млрд. сўмни (105,6 фоиз), ўрмончилик хўжаликларида 2,7 млрд. сўмни (104,0 фоиз), балиқчилик хўжаликларида 14,2 млрд. сўмни (108,5 фоиз) ташкил қилди

Январь-сентябрь ойларида қишлоқ хўжалиги маҳсулотлари ишлаб чиқариш ҳажмининг хўжаликлар тоифалари бўйича тақсимланиши

(умумий ҳажмга нисбатан фоиз ҳисобида)



Деҳқончилик. Дастлабки маълумотларга кўра, барча тоифадаги хўжаликларда жорий йилнинг январь-сентябрь ойлари хосили учун экилган қишлоқ хўжалик экинларининг умумий майдони 100988 гектарни ташкил қилиб, бошоқли дон 49812 гектар, картошка 2019 гектар, сабзавот 4920 гектар, полиз экинлари 1414 гектар майдонни ташкил қилди.

Ҳосил йиғими. 2017 йил январь-сентябрь ойларида барча тоифадаги хўжаликлар томонидан 186774 тонна сабзавот (ўтган йилнинг шу даврига нисбатан 11,3 фоизга кўп), 60918 тонна картошка (7,0 фоизга кўп), 48879 полиз (7,5 фоизга кўп), мева ва резаворлар 70831 тонна (4,2 фоизга кўп), узум 61981 тонна (0,6 фоизга кўп) етиштирилди.

2017 йилнинг январь-сентябрида хўжалик тоифалари бўйича асосий турдаги деҳқончилик маҳсулотларини ишлаб чиқариш

	Фермер хўжаликлари		*Деҳқон (шахсий ёрдамчи) хўжаликлари*		*Қишлоқ хўжалиги фаолиятини амалга оширувчи ташкилотлар*	
	минг тонна	*ўсиш суръати, фоизда*	*минг тонна*	*ўсиш суръати, фоизда*	*минг тонна*	*ўсиш суръати, фоизда*
Дон	204,2	100,4	65,0	98,2	5,5	108,2
Картошка	5,5	103,9	55,2	107,5	0,2	69,1
Сабзавотлар	34,0	111,2	146,3	110,8	6,4	126,2
Полиз	19,2	103,9	28,9	110,3	0,8	100,7
Мевалар ва резаворлар	27,8	106,3	41,9	102,8	1,1	101,8
Узум	24,5	100,6	36,6	101,9	0,2	30,4

2017 йилнинг январь-сентябрида ҳудудлар кесимида асосий турдаги деҳқончилик маҳсулотларини ишлаб чиқариш

Дон *(тонна)*

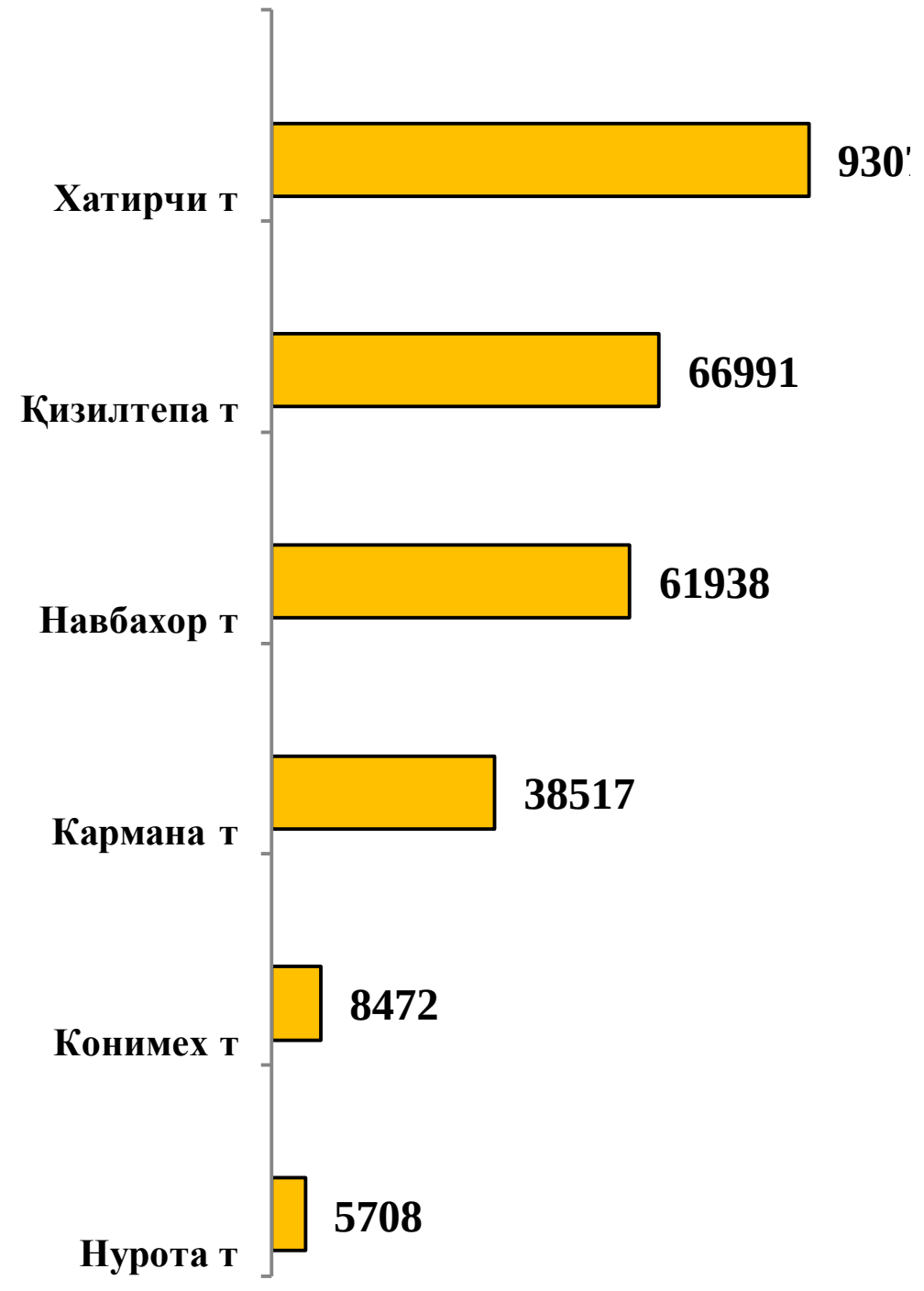

Картошка *(тонна)*

Сабзавотлар *(тонна)*

Полиз *(тонна)*

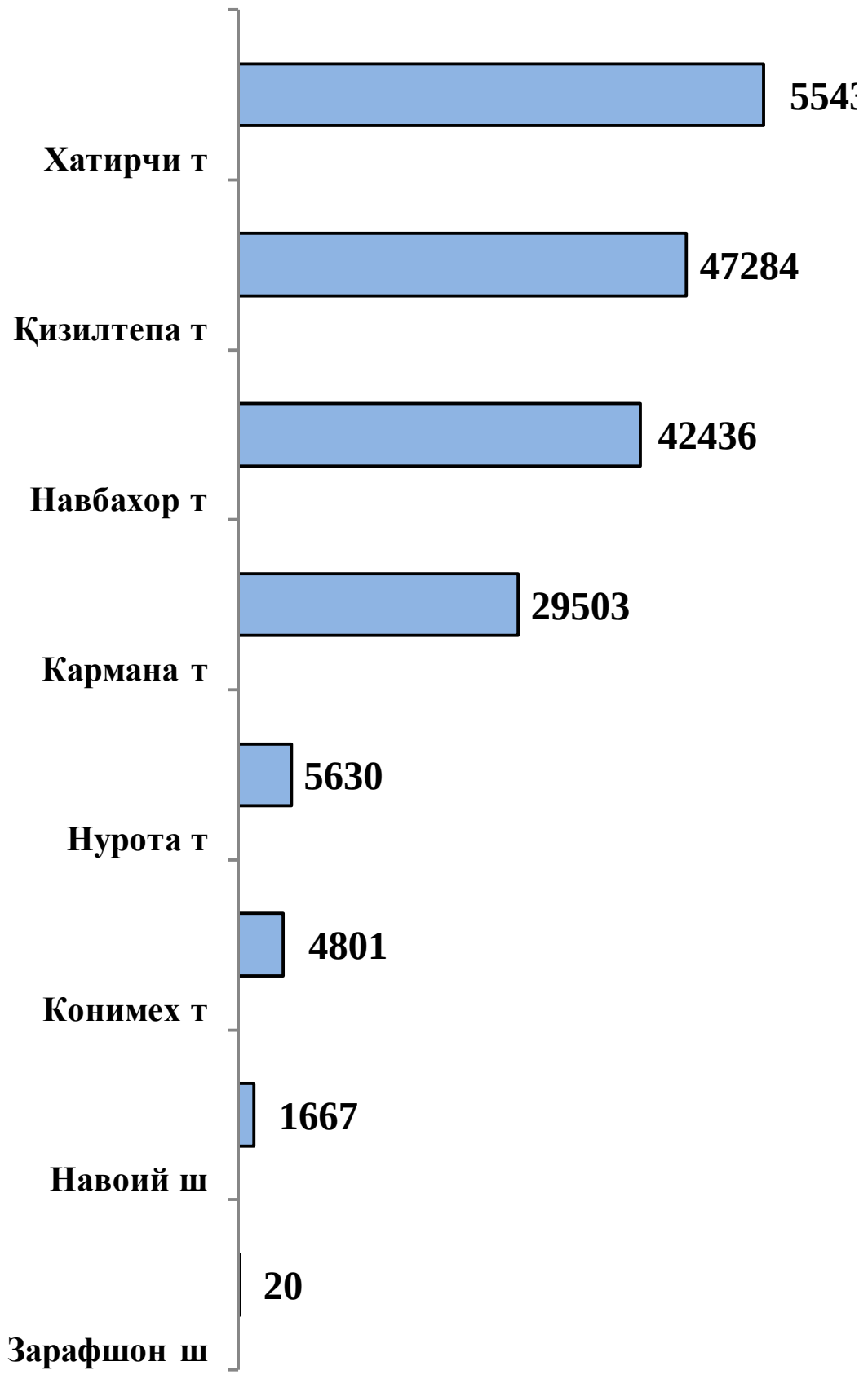

Мевалар ва резаворлар *(тонна)*

Узум *(тонна)*

Чорвачилик. 2017 йилнинг 1 октябрь ҳолатига ўтган йилнинг шу даврига нисбатан йирик шохли қорамоллар 7,3 фоизга (жами 435,4 минг бошни ташкил қилди), шу жумладан сигирлар 5,0 фоизга (183,1 минг бош), қўй ва эчкилар 0,1 фоизга (1975,1 минг бош), отлар 0,2 фоизга (16451 бош), паррандалар 5,3 фоизга (2,2 млн. бош) кўпайди.

2017 йил 1 октябрь ҳолатига чорва моллари ва паррандалар бош сони

	минг бош	*ўсиш суръати, %*
Йирик шохли коромол	**435,4**	**107,3**
шу жумладан:		
Фермер хўжаликлари	24,9	104,2
Деҳқон (аҳолининг шахсий ёрдамчи) хўжаликлари	401,5	107,3
Қишлоқ хўжалиги фаолиятини амалга оширувчи ташкилотлар	9,0	118,4
улардан сигирлар	**183,1**	**105,0**
шу жумладан:		
Фермер хўжаликлари	9,1	103,4
Деҳқон (аҳолининг шахсий ёрдамчи) хўжаликлари	172,4	105,2
Қишлоқ хўжалиги фаолиятини амалга оширувчи ташкилотлар	1,6	100,0
Қўй ва эчкилар	**1975,1**	**100,1**
шу жумладан:		
Фермер хўжаликлари	217,0	145,4
Деҳқон (аҳолининг шахсий ёрдамчи) хўжаликлари	1277,3	119,6
Қишлоқ хўжалиги фаолиятини амалга оширувчи ташкилотлар	480,8	63,6
Отлар (бош)	**16451**	**100,2**
шу жумладан:		

	минг бош	*ўсиш суръати, %*
Фермер хўжаликлари	1597	176,1
Деҳқон (аҳолининг шахсий ёрдамчи) хўжаликлари	10034	106,2
Қишлоқ хўжалиги фаолиятини амалга оширувчи ташкилотлар	4820	79,5
Паррандалар	**2162,6**	**105,3**
шу жумладан:		
Фермер хўжаликлари	237,3	92,7
Деҳқон (аҳолининг шахсий ёрдамчи) хўжаликлари	1485,1	106,0
Қишлоқ хўжалиги фаолиятини амалга оширувчи ташкилотлар	440,2	111,3

Деҳқон (аҳолининг шахсий ёрдамчи) хўжаликларида йирик шохли қорамолларнинг улуши 92,2 фоизни, фермер хўжаликларида эса 5,7 фоизни, шу жумладан, сигирлар мос равишда 94,2 ва 5,0 фоизни, қўй ва эчкилар 64,7 ва 11,0 фоизни, отлар 61,0 ва 9,7 фоизни, паррандалар 68,7 ва 11,0 фоизни ташкил этди.

2017 йилнинг январь-сентябрда барча тоифадаги хўжаликларда тирик вазн ҳисобида 110,4 минг тонна гўшт (2017 йилнинг январь-сентябрга нисбатан 6,5 фоизга кўп), қарийиб 317,0 минг тонна сут (6,5 фоизга кўп), 244,8 млн. дона тухум (7,6 фоизга кўп) ишлаб чиқарилди.

2017 йил январь-сентябрь ойларида ишлаб чиқарилган чорвачилик маҳсулотлари

	миқдори	*ўсиш суръати, %*
Гўшт (тирик вазнда), ***минг тн.***	**110,4**	**106,5**
шу жумладан:		
Фермер хўжаликлари	2,6	105,9
Деҳқон (аҳолининг шахсий ёрдамчи) хўжаликлари	99,1	106,5
Қишлоқ хўжалиги фаолиятини амалга оширувчи ташкилотлар	8,7	106,6

	миқдори	*ўсиш суръати, %*
Сут, *минг тн.*	**317,0**	**106,5**
шу жумладан:		
Фермер хўжаликлари	12,0	106,5
Деҳқон (аҳолининг шахсий ёрдамчи) хўжаликлари	302,2	106,5
Қишлоқ хўжалиги фаолиятини амалга оширувчи ташкилотлар	2,8	105,5
Тухум, *млн. дона*	**244,8**	**107,6**
шу жумладан:		
Фермер хўжаликлари	32,3	100,1
Деҳқон (аҳолининг шахсий ёрдамчи) хўжаликлари	169,2	108,5
Қишлоқ хўжалиги фаолиятини амалга оширувчи ташкилотлар	43,3	110,2

2017 йил 1 октябрь ҳолатига хўжалик тоифалари бўйича
чорва моллари ва паррандалар бош сони

	Фермер хўжаликлари		*Деҳқон (шахсий ёрдамчи) хўжаликлари*		*Қишлоқ хўжалиги фаолиятини амалга оширувчи ташкилотлар*	
	минг бош	*ўсиш суръати, фоизда*	*минг бош*	*ўсиш суръати, фоизда*	*минг бош*	*ўсиш суръати, фоизда*
Йирик шохли қорамоллар	24,9	104,2	401,5	107,3	9,0	117,6
сигирлар	9,1	103,5	172,4	105,2	1,6	100,1
Қўйлар ва эчкилар	217,0	145,4	1277,3	119,6	480,8	63,6
Паррандалар	237,3	92,7	1485,1	106,0	440,1	111,3

2017 йил 1 октябрь ҳолатига ҳудудлар кесимида чорва моллари ва паррандалар бош сони

Йирик шохли қорамоллар *(минг бош)*

шу жумладан: сигирлар *(минг бош)*

Қўйлар ва эчкилар *(минг бош)*

Паррандалар *(минг бош)*

2017 йилнинг январь-сентябрида ҳудудлар кесимида асосий турдаги чорвачилик маҳсулотларини ишлаб чиқариш

Гўшт *(минг тонна)*

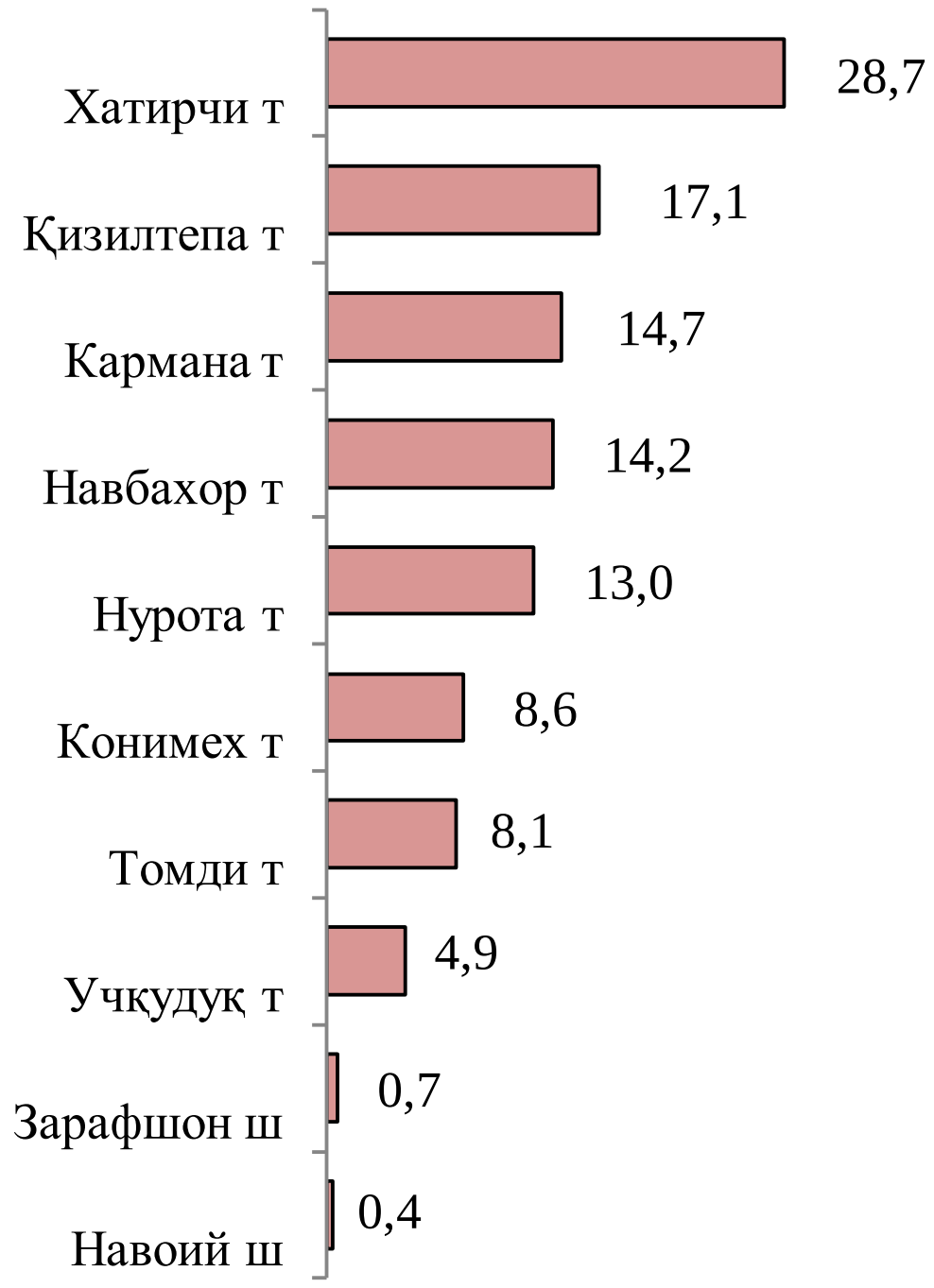

Сут *(минг тонна)*

Тухум *(млн. дона)*

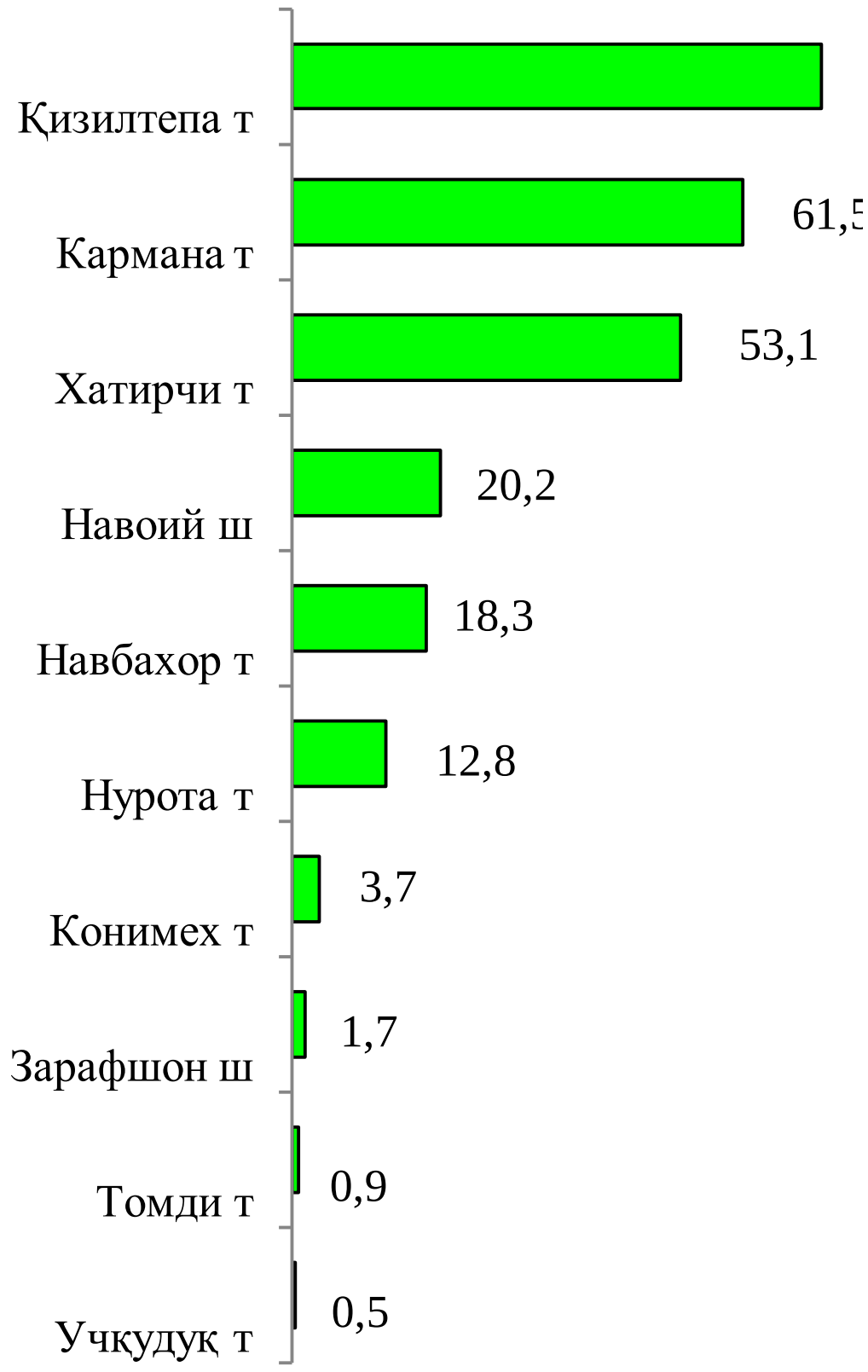

Қоракўл тери *(минг дона)*

Барча ҳудудларда чорвачилик маҳсулотлари (гўшт, сут, тухум) ишлаб чиқаришнинг ўсиши асосан деҳқон ва фермер хўжаликлари ҳисобига бўлиб, гўшт ишлаб чиқариш умумий ҳажмида уларнинг улуши 92,1 фоизни, сут ишлаб чиқаришда 99,1 фоизни, тухум ишлаб чиқаришда 82,3 фоизни ташкил этди.

Чорвачилик маҳсулотлари ишлаб чиқариш таркиби
(ишлаб чиқариш умумий ҳажмига нисбатан фоиз ҳисобида)

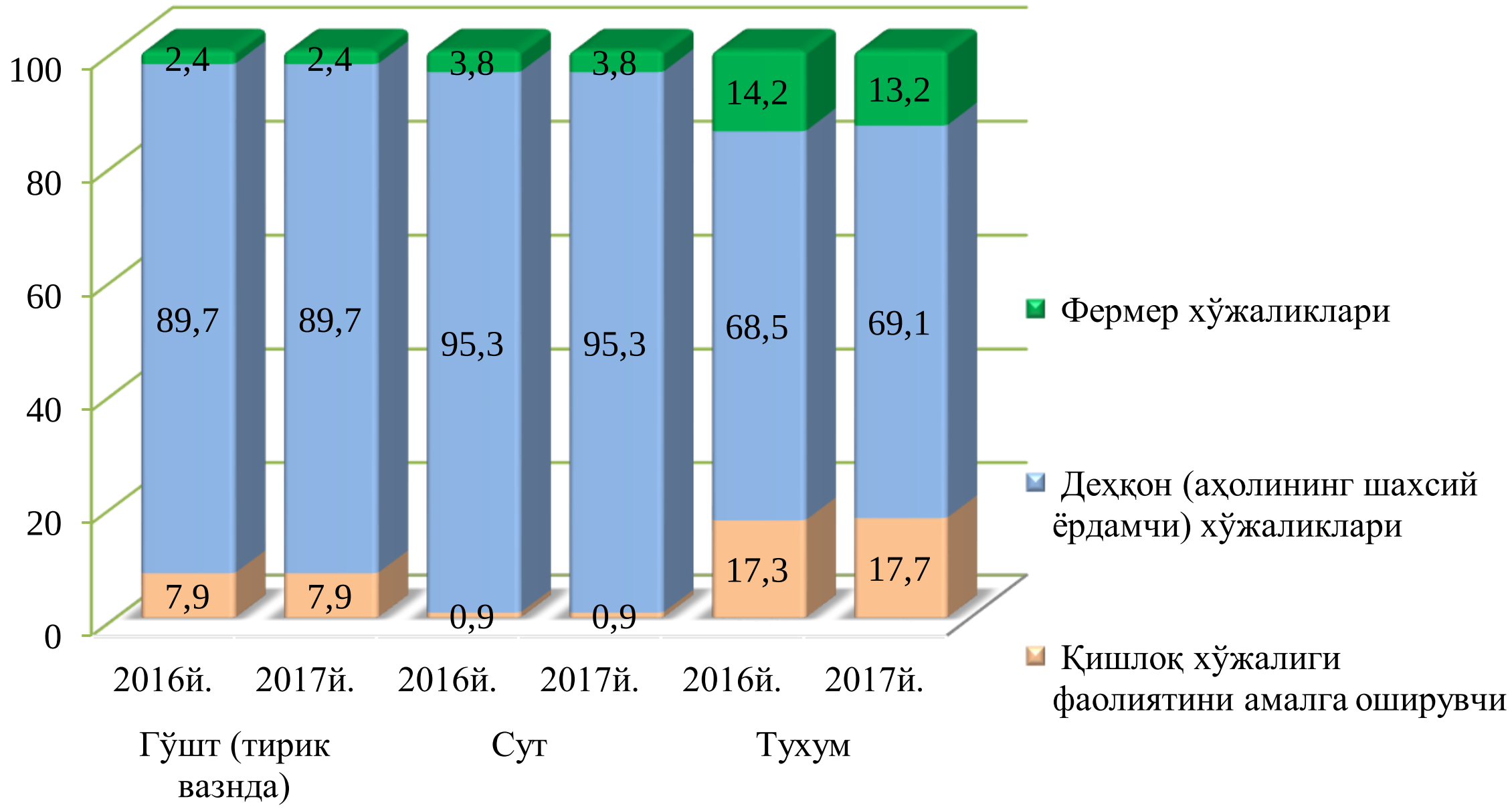

Фермер хўжаликлари. 2017 йилнинг январь-сентябрида фермер хўжаликлари томонидан ишлаб чиқарилган қишлоқ хўжалиги маҳсулотлари ҳажми 383,0 млрд. сўмни ёки 2016 йилнинг тегишли даврига нисбатан 100,4 фоизни ташкил қилди. Қишлоқ хўжалиги маҳсулотлари умумий ҳажмида фермер хўжаликларининг улуши 17,9 фоизни ташкил этди.

2017 йилнинг 1 октябрь ҳолатига фермер хўжаликларида 24,9 минг бош йирик шохли қорамол, шу жумладан 9,1 минг бош сигир, 217,0 минг бош қўй ва эчкилар, 1597 бош от, 237,3 минг бош паррандалар мавжуд.

2017 йил январь-сентябрь ҳолатига фермер хўжаликлари томонидан ишлаб чиқарилган асосий турдаги қишлоқ хўжалик маҳсулотлари

	январь-сентябрь				*2016 январь-сентябрга нисбатан фоиз ҳисобида*
	2016 йил		*2017 йил*		
	тонна	*ишлаб чиқариш умумий ҳажмидаги улуши, фоиз*	*тонна*	*ишлаб чиқариш умумий ҳажмидаги улуши, фоиз*	
Жами дон	203337	74,1	204240	74,4	100,4
Пахта	71615	99,3	68268	99,7	95,3
Картошка	5320	9,3	5525	9,1	103,9
Сабзавот	30564	18,2	33996	18,2	111,2
Мевалар ва резаворлар	26158	38,5	27811	39,3	106,3
Узум	24360	40,0	24512	40,0	100,6
Полиз	18464	40,6	19187	39,3	103,9
Гўшт, тирик вазнда	2495	2,4	2642	2,4	105,9
Сут	11250	3,8	11986	3,8	106,5
Тухум, *минг дона*	32325	14,2	32344	13,2	100,1
Қирқиб олинган жун	255	6,8	308	8,9	120,8
Қоракўл тери, *дона*	12282	5,2	12551	5,3	102,2
Олинган асал	7,0	1,0	18,4	2,5	262,9
Овланган балиқ	958,5	22,4	610,4	14,1	63,7
Пилла хом-ашё	962,19	95,5	626,56	95,8	65,1

2017 йил январь-сентябрь ҳолатига фермер хўжаликлари томонидан ишлаб чиқарилган асосий турдаги қишлоқ хўжалик маҳсулотлари
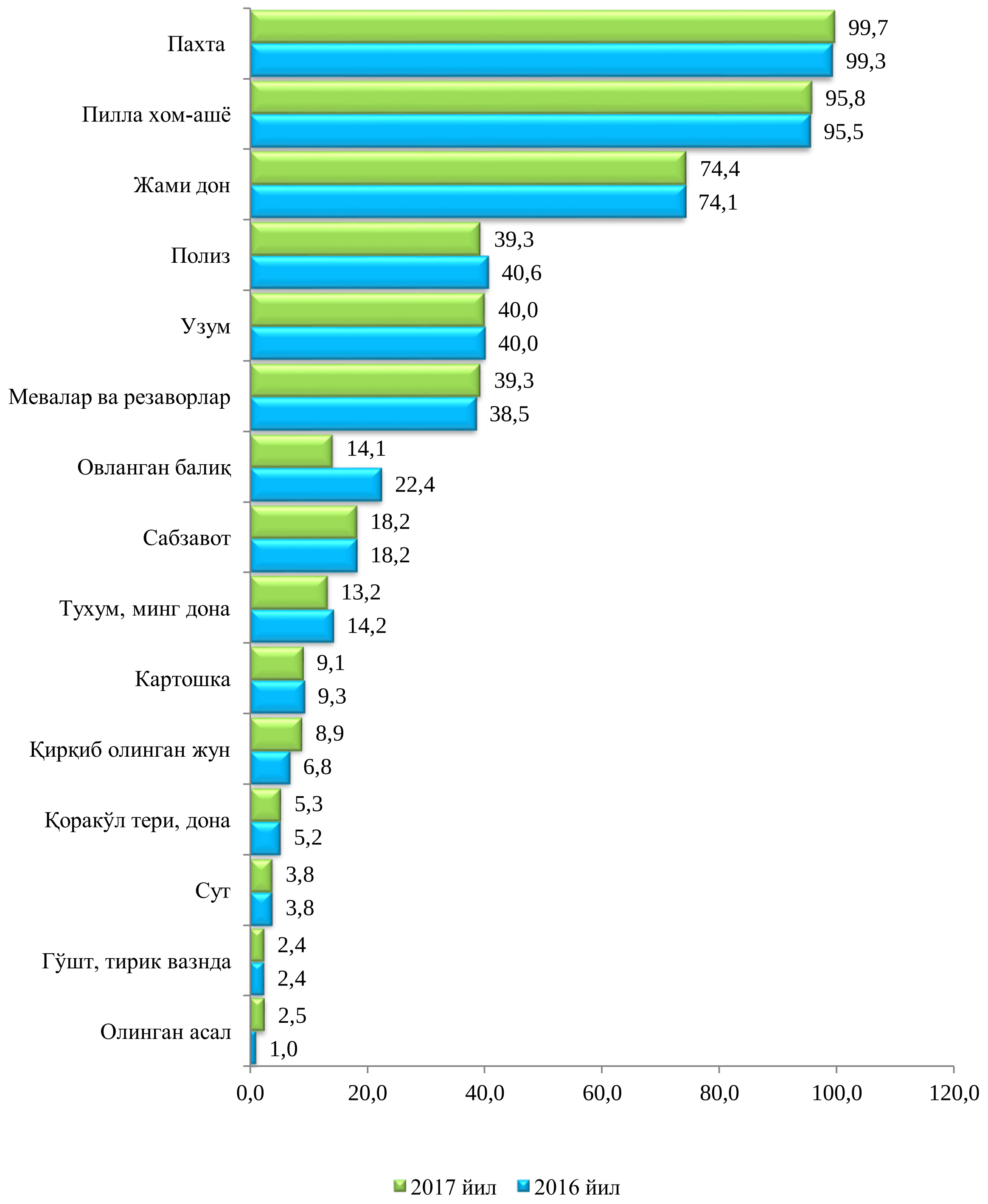
(умумий ҳажмидаги улуши фоизда)