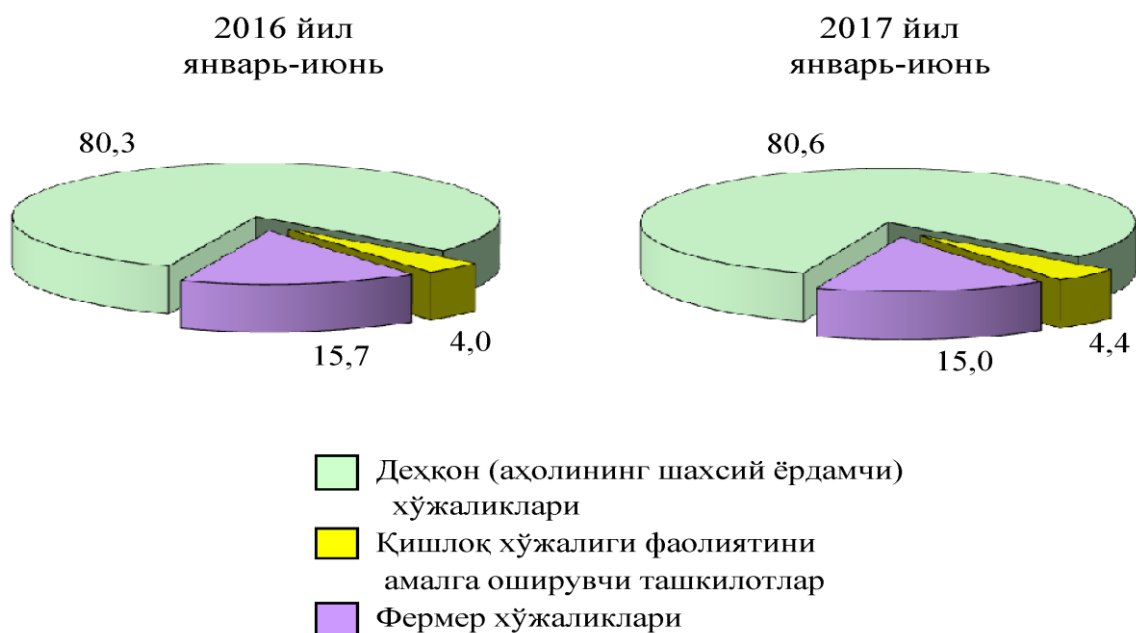


Қишлоқ, ўрмон ва балиқ хўжалиги

2017 йилнинг январь-июнида ишлаб чиқарилган (кўрсатилган хизматлар) умумий ҳажми 1280,8 млрд. сўмни ёки 2016 йилнинг шу даврига нисбатан 106,2 фоизни, шу жумладан, деҳқончилик ва чорвачилик, овчилик ва бу соҳаларда кўрсатилган хизматлар ҳажми 1267,9 млрд. сўмни (106,1 фоиз), ўрмончилик хўжаликларида 1,8 млрд. сўмни (104,5 фоиз), балиқчилик хўжаликларида 11,1 млрд. сўмни (122,2 фоиз) ташкил қилди.

Қишлоқ хўжалиги маҳсулотлари ишлаб чиқариш ҳажмининг хўжаликлар тоифалари бўйича тақсимланиши қуйидагича ифодаланади:

умумий ҳажмга нисбатан фоиз ҳисобида



Деҳқончилик. Дастлабки маълумотларга кўра, барча тоифадаги хўжаликларда жорий йилнинг январь-июнь ойлари ҳосили учун экилган қишлоқ хўжалик экинларининг умумий майдони 100988 гектарни ташкил қилиб, бошоқли дон 49812 гектар, картошка 2019 гектар, сабзавот 4920 гектар, полиз экинлари 1414 гектар майдонни ташкил қилди.

Ҳосил йиғими. 2017 йил январь-июнь ойларида барча тоифадаги хўжаликлар томонидан 56071 тонна сабзавот (ўтган йилнинг шу даврига нисбатан 7,2 фоизга кўп), 46095 тонна картошка (3,5 фоизга кам), 6492 тонна полиз (7,1 фоизга кўп), мева ва резаворлар 33508 тонна (8,3 фоизга кўп), узум 703 тонна (18,8 фоизга кўп) етиштирилди.

Чорвачилик. 2017 йилнинг 1 июль ҳолатига ўтган йилнинг шу даврига нисбатан йирик шохли қорамоллар 6,5 фоизга (жами 439,8 минг бошни ташкил қилди), шу жумладан сигирлар 3,7 фоизга (184,4 минг бош), қўй ва эчкилар 0,1 фоизга (1990,0 минг бош), отлар 0,1 фоизга (16,4 минг бош), паррандалар 4,3 фоизга (2,1 млн. бош) кўпайди.

2017 йил 1 июль ҳолатига чорва моллари ва паррандалар бош сони қуйидагича:

	минг бош	ўсиш суръати, %
Йирик шохли қорамол	439,8	106,5
шу жумладан:		
Фермер хўжаликлари	25,0	105,2
Дехқон (аҳолининг шахсий ёрдмчи) хўжаликлари	404,2	105,9
Қишлоқ хўжалиги фаолиятини амалга оширувчи ташкилотлар	10,6	137,7
улардан сизирлар	184,4	103,7
шу жумладан:		
Фермер хўжаликлари	9,1	104,6
Дехқон (аҳолининг шахсий ёрдмчи) хўжаликлари	173,8	103,6
Қишлоқ хўжалиги фаолиятини амалга оширувчи ташкилотлар	1,5	107,1
Қўй ва эчкилар	1990,0	100,1
шу жумладан:		
Фермер хўжаликлари	180,3	123,2
Дехқон (аҳолининг шахсий ёрдмчи) хўжаликлари	1272,6	121,3
Қишлоқ хўжалиги фаолиятини амалга оширувчи ташкилотлар	537,1	67,8
Отлар (бош)	16380	100,1
шу жумладан:		
Фермер хўжаликлари	1408	155,6
Дехқон (аҳолининг шахсий ёрдмчи) хўжаликлари	10032	107,6
Қишлоқ хўжалиги фаолиятини амалга оширувчи ташкилотлар	4940	80,4

	минг бош	ўсиш суръати, %
Паррандалар	2137,7	104,3
шу жумладан:		
Фермер хўжаликлари	235,8	100,2
Дехқон (аҳолининг шахсий ёрдамчи) хўжаликлари	1443,6	103,4
Қишлоқ хўжалиги фаолиятини амалга оширувчи ташкилотлар	458,3	109,9

Дехқон (аҳолининг шахсий ёрдамчи) хўжаликларида йирик шохли қорамолларнинг улуши 91,9 фоизни, фермер хўжаликларида эса 5,7 фоизни, шу жумладан, сигирлар мос равишда 94,3 ва 4,9 фоизни, қўй ва эчкилар 63,9 ва 9,1 фоизни, отлар 61,2 ва 8,6 фоизни, паррандалар 67,5 ва 11,0 фоизни ташкил этди.

2017 йилнинг январь-июнда барча тоифадаги хўжаликларда тирик вазн ҳисобида 67,3 минг тонна гўшт (2016 йилнинг январь-июнга нисбатан 7,6 фоизга кўп), 193,3 минг тонна сут (7,8 фоизга кўп), 162,2 млн. дона тухум (9,7 фоизга кўп) ишлаб чиқарилди.

2017 йил январь-июнь ойларида ишлаб чиқарилган чорвачилик маҳсулотлари қуйидагича:

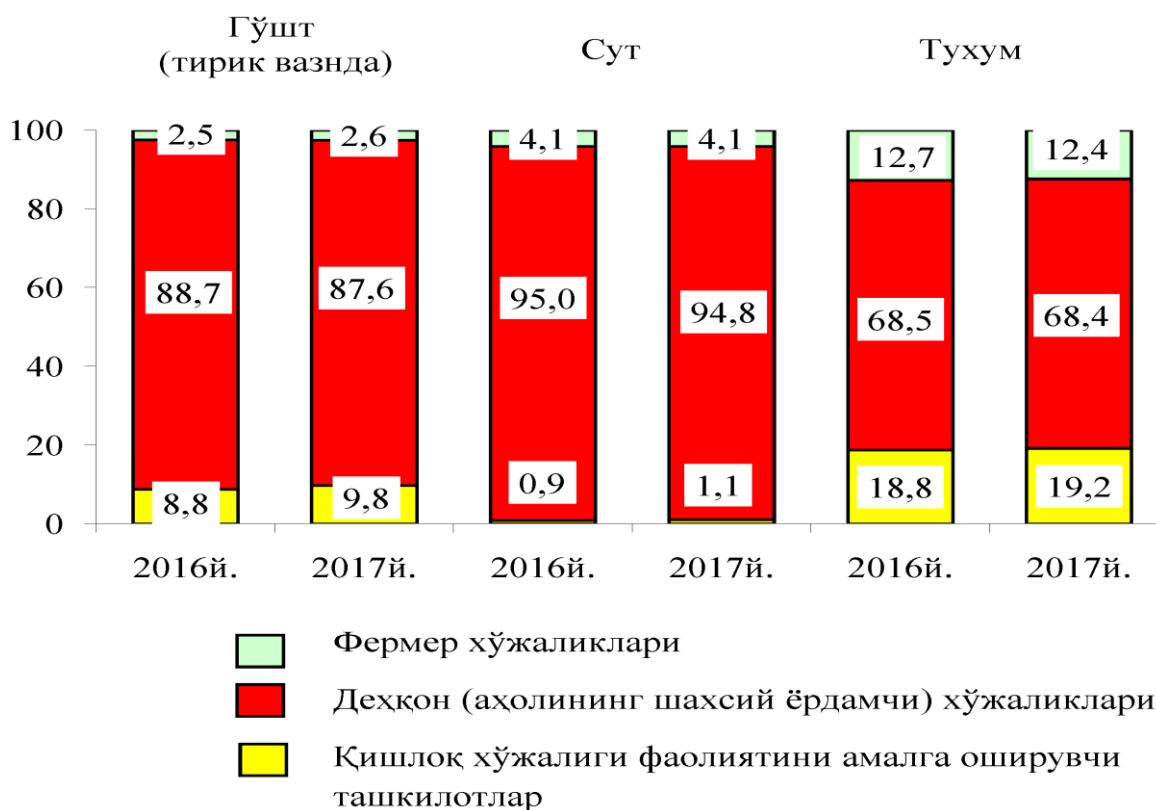
	миқдори	ўсиш суръати, %
Гўшт (тирик вазнда), минг тн.	67,3	107,6
шу жумладан:		
Фермер хўжаликлари	1,7	109,0
Дехқон (аҳолининг шахсий ёрдамчи) хўжаликлари	59,0	106,4
Қишлоқ хўжалиги фаолиятини амалга оширувчи ташкилотлар	6,6	119,6
Сут, минг тн.	193,3	107,4
шу жумладан:		
Фермер хўжаликлари	7,9	107,8
Дехқон (аҳолининг шахсий ёрдамчи) хўжаликлари	183,3	107,2
Қишлоқ хўжалиги фаолиятини амалга оширувчи ташкилотлар	2,1	124,9

	миқдори	ўсиш суръати, %
Тухум, млн. дона	162,2	109,7
шу жумладан:		
Фермер хўжаликлари	20,2	107,0
Дехқон (аҳолининг шахсий ёрдамчи) хўжаликлари	110,9	109,6
Қишлоқ хўжалиги фаолиятини амалга оширувчи ташкилотлар	31,1	112,0

Барча ҳудудларда чорвачилик маҳсулотлари (гўшт, сут, тухум) ишлаб чиқаришнинг ўсиши асосан деҳқон ва фермер хўжаликлари ҳисобига бўлиб, гўшт ишлаб чиқариш умумий ҳажмида уларнинг улуши 90,2 фоизни, сут ишлаб чиқаришда 98,9 фоизни, тухум ишлаб чиқаришда 80,8 фоизни ташкил этди.

2017 йилнинг 1 июль ҳолатига чорвачилик маҳсулотлари ишлаб чиқариш таркиби қуйидагича ифодаланади:

ишлаб чиқариш умумий ҳажмига нисбатан фоиз ҳисобида



Фермер хўжаликлари. 2017 йилнинг январь-июнида фермер хўжаликлари томонидан ишлаб чиқарилган қишлоқ хўжалиги маҳсулотлари ҳажми 187,7 млрд. сўмни ёки 2016 йилнинг тегишли даврига нисбатан 102,0 фоизни ташкил қилди. Қишлоқ хўжалиги маҳсулотлари умумий ҳажмида фермер хўжаликларининг улуши 15,0 фоизни ташкил этди.

2017 йилнинг 1 июль ҳолатига фермер хўжаликларида 25,0 минг бош йирик шохли қорамол, шу жумладан 9,1 минг бош сигир, 180,3 минг бош қўй ва эчкилар, 1408 бош от, 235,8 минг бош паррандалар мавжуд.

2017 йил январь-июнь ҳолатига фермер хўжаликлари томонидан ишлаб чиқарилган асосий турдаги қишлоқ хўжалик маҳсулотлари қуйидагича ифодаланади:

	2016 йил январь-июнь		2017 йил январь-июнь		2016 январь- июнга нисбатан фоиз ҳисобида
	тонна	ишлаб чиқариш умумий ҳажмидаги улуши, фоиз	тонна	ишлаб чиқариш умумий ҳажмидаги улуши, фоиз	
Жами дон	187770	78,3	187912	77,8	100,1
Пахта	-	-	-	-	-
Картошка	2475	5,2	2696	5,8	108,9
Сабзавот	4450	8,5	4878	8,7	109,6
Мевалар ва резаворлар	6014	19,4	6505	19,4	108,2
Узум	-	-	-	-	-
Полиз	330	5,5	358	5,5	108,5
Гўшт, тирик вазнда	1587	2,5	1730	2,6	109,0
Сут	7318	4,1	7890	4,1	107,8
Тухум, минг дона	18838	12,7	20160	12,4	107,0
Қирқиб олинган жун	160	6,6	181	7,4	113,1
Қоракўл тери, дона	12282	5,2	12551	5,3	102,2
Олинган асал	3,5	1,1	13,4	3,6	382,9
Овланган балиқ	780	27,0	398,1	12,1	51,0
Пилла хом-ашё	962,2	95,5	614,1	95,8	63,8

Инвестициялар ва қурилиш

2017 йил январь-июнда вилоятнинг асосий капитални кўпайтиришга 1237,9 млрд. сўм миқдорида инвестициялар киритилди ва ўтган йилнинг шу даврига нисбатан ўсиш суръати 86,9 фоизни ташкил қилди.

Молиялаштириш манбалари бўйича асосий капиталга киритилган инвестицияларнинг тақсимланиши қуйида келтирилган:

	млрд.сўм	ўсиш суръати, %	яқунга нисбатан фоиз
Асосий капиталга киритилган инвестициялар	1237,9	86,9	100,0
шу жумладан			
Марказлашган инвестициялар:	518,5	90,3	41,9
бюджет маблағлари	141,1	141,1	11,4
давлат мақсадли фонд маблағлари	19,6	56,9	1,6
болалар спортини ривожлантириш жамғармаси фонди маблағлари	0,4	7,3	0,03
тикланиш ва тараққиёт фонди маблағлари	217,4	65,9	17,6
ҳукумат кафолати остида чет эл кредитлари	140,0	135,0	11,3
Марказлашмаган инвестициялар	719,4	84,9	58,1
корхоналарнинг ўз маблағлари, маҳаллий бюджет маблағлари қўшилган ҳолда	349,6	70,8	28,2
аҳоли маблағлари	214,2	105,7	17,3
тўғридан-тўғри хорижий инвестиция ва кредитлар (бошқа хорижий инвестиция ва кредитлар қўшилган ҳолда)	23,9	220,8	1,9
тижорат банк кредитлари ва бошқа қарз маблағлари	131,7	92,3	10,7

Асосий капиталга ўзлаштирилган инвестициялар умумий ҳажмининг 905,8 млрд. сўми ёки 73,2 фоизи ишлаб чиқариш тармоқларига, 332,1 млрд. сўм ёки 26,8 фоизи ноишлаб чиқариш тармоқларига йўналтирилди.

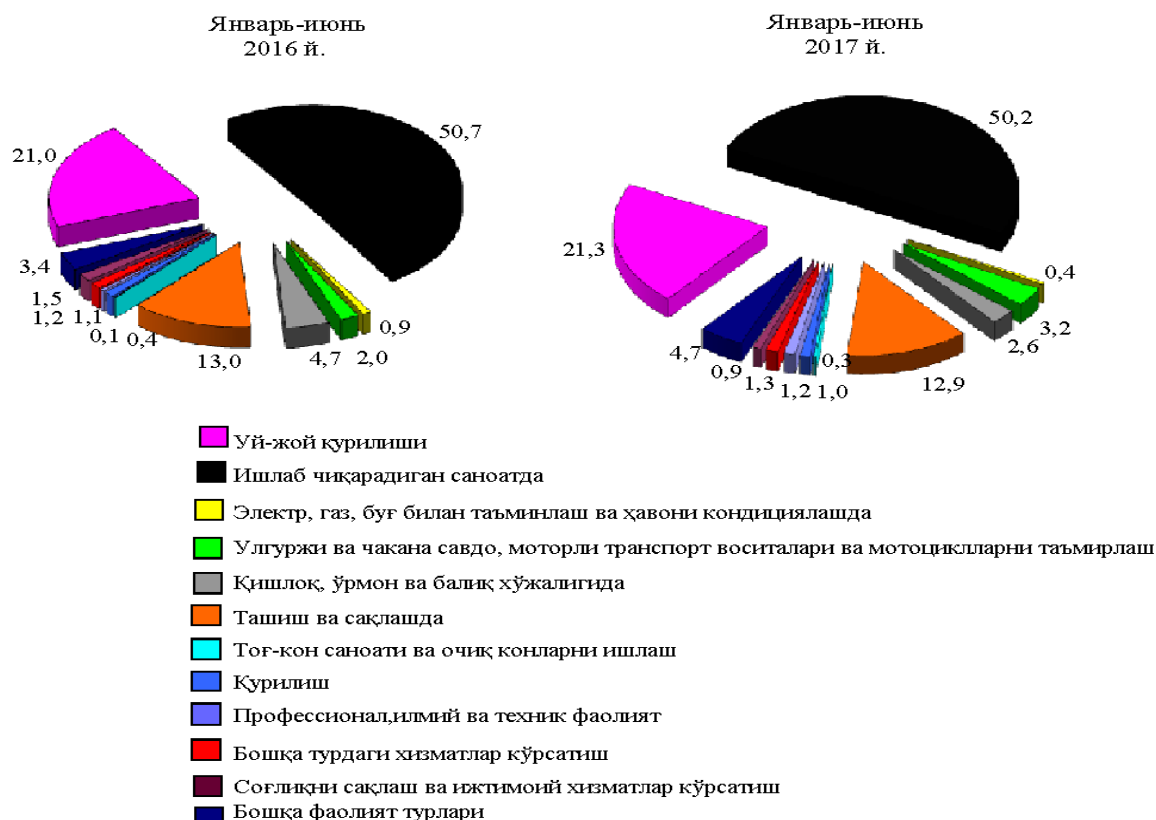
2017 йил январь-июнда асосий капиталга инвестицияларнинг технологик таркиби қуйида келтирилган:

	жами	Давлат	Нодавлат
Жами, млрд. сўм	1237,9	980,6	257,3
шу жумладан: умумий ҳажмга нисбатан фоиз кўринишида			
қурилиш-монтаж ишлари	68,3	24,2	79,8
машина, ускуналар, транспорт воситалари ишлаб чиқариш ва хўжалик жиҳозлар	23,7	73,9	10,5
Бошқа ҳаражатлар	8,0	1,9	9,7

Асосий капиталга киритилган инвестицияларнинг технологик таркибининг тузилиши 2016 йил январь-июнга нисбатан қурилиш-монтаж ишларнинг улуши 23,6 фоизли пунктга камайган, машина, ускуналар, транспорт воситалари, ишлаб чиқариш ва хўжалик жиҳозлар қиймати улуши 28,8 фоизли пунктга камайган ва бошқа ҳаражатларнинг улуши 5,2 фоизли пунктга кўпайган.

Асосий капиталга киритилган инвестициялар ва кредитларни иқтисодий фаолият турлари бўйича қуйидагича ифодаланади:

умумий ҳажмга нисбатан фоиз ҳисобида



Ижтимоий соҳа объектларини қуриш

2017 йил январь-июнда умумий майдони 355,2 минг кв.м. бўлган 2007 та (2016 йил январь-июнга нисбатан 108,6 фоиз), шу жумладан қишлоқ жойларида 262,9 минг кв.м. (95,8 фоиз) уй-жой фойдаланишга топширилди. Ноишлаб чиқариш соҳасига киритилган инвестициялар ҳажмидан 263,8 млрд. сўми ёки 79,4 фоизи уй-жой қурилишида ўзлаштирилди.

Умумтаълим мактаблари, касб-хунар коллежлари, мусиқа ва санъат мактаблари қуриш, қайта таъмирлаш ҳамда касб-хунар коллежларига ва умумтаълим мактабларига спорт иншоотлари қурилишида 13,8 млрд.сўмлик инвестициялар ўзлаштирилди, бу ноишлаб чиқариш соҳасига йўналтирилган инвестицияларнинг 4,2 фоизини ташкил қилди.

Соғлиқни сақлаш объектларини қуриш ва реконструкция ишларида 10,9 млрд. сўмлик инвестициялар ўзлаштирилди, бу ноишлаб чиқариш соҳасига йўналтирилган инвестицияларнинг 3,3 фоизини ташкил қилди.

Ичимлик суви тармоқлари қурилишига ўзлаштирилган 4,0 млрд. сўмлик инвестициялар ёки умумий ҳажмнинг 100,0 фоизи республика бюджети маблағлари ҳисобига тўғри келади.

Қурилиш фаолияти. 2017 йил январь-июнда 591,7 млрд. сўмлик қурилиш ишлари бажарилиб, ўтган йилнинг шу даврига нисбатан ўсиш суръати 104,4 фоизни ташкил этди.

Қурилиш ишлари умумий ҳажмининг 81,3 фоизи бинолар ва иншоотларни қуриш бўйича қурилиш ишлари, 10,4 фоизи фуқаролик қурилиши объектларини қуриш бўйича қурилиш ишлари ва 8,3 фоизи ихтисослаштирилган қурилиш ишларига тўғри келди. Шу жумладан умумий ҳажмдан 74,9 фоизи янги қурилиш, реконструкция ва кенгайтириш ҳамда техник жиҳатдан қайта жиҳозлашга тўғри келади.

Нодавлат мулкчилик шаклидаги ташкилотлар томонидан 520,1 млрд. сўмлик қурилиш ишлари амалга оширилиб, жами қурилиш ишлари ҳажмидаги улуши 87,9 фоизни (2016 йил январь-июнга нисбатан ўсиш суръати 112,5 фоизни) ташкил қилди.

Мулкчилик шакллари бўйича қурилиш ташкилотларининг ўз кучлари билан бажарган қурилиш ишлари тақсимои қуйидагича ифодаланади:

умумий ҳажмга нисбатан фоиз ҳисобида

