

VIII. ТОВАРЛАР ВА ХИЗМАТЛАР БОЗОРИ

2018 йил январ-декабрда чакана товар айланмаси 5459,0 млрд. сўмни ташкил этди ва ўтган йилнинг шу даврига нисбатан 106,6 фоизга ўсди.

Хўжалик юритувчи субъектларнинг мулкчилик шакллари бўйича чакана товар айланмаси

| | <i>млрд. сўм</i> | <i>2017 йил январ- декабрга нисбатан фоиз ҳисобида</i> | <i>Яқунга нисбатан фоиз ҳисобида</i> |
|--------------------------------------|------------------|--|--|
| Жами | 5459,0 | 106,6 | 100,0 |
| <i>шу жумладан:</i> | | | |
| <i>мулкчилик шакллари</i> | | | |
| <i>бўйича:</i> | | | |
| давлат мулки | 4,9 | 103,1 | 0,1 |
| нодавлат мулки | 5454,1 | 106,6 | 99,9 |
| ундан фуқароларнинг хусусий мулки | 4171,7 | 102,6 | 76,4 |

Савдо корхоналарининг чакана савдо айланмаси ҳажми 2018 йил январ-декабрда 1287,3 млрд. сўмни ташкил қилиб, ўтган йилнинг шу даврига нисбатан 121,9 фоизга кўпайди.

Якка тартибдаги тадбиркорликнинг жами чакана савдо ҳажми 2018 йилнинг январ-декабр ойларида 3279,7 млрд. сўмни ташкил этиб, ўтган йилнинг шу даврига нисбатан 4,1 фоизга ошган.

2018 йил январ-декабрда чакана савдо айланмаси таркиби

| | млрд. сўм | 2017 йил январ-декабрга нисбатан фоиз ҳисобида | Яқунга нисбатан фоиз ҳисобида |
|---|---------------|--|-------------------------------|
| Чакана товар айланмаси | 5459,0 | 106,6 | 100,0 |
| <i>шу жумладан:</i> | | | |
| савдо корхоналари | 1287,3 | 121,9 | 23,6 |
| Якка тартибдаги тадбиркорлик | 3279,7 | 104,1 | 60,1 |
| уюшмаган сектор (ташқил этилмаган савдо фаолияти) | 892,0 | 97,4 | 16,3 |

Умумий овқатланиш соҳасининг товар айланмаси 135,4 млрд. сўмга етди ёки 2017 йил январ-декабрга нисбатан 100,9 фоизни ташқил этди.

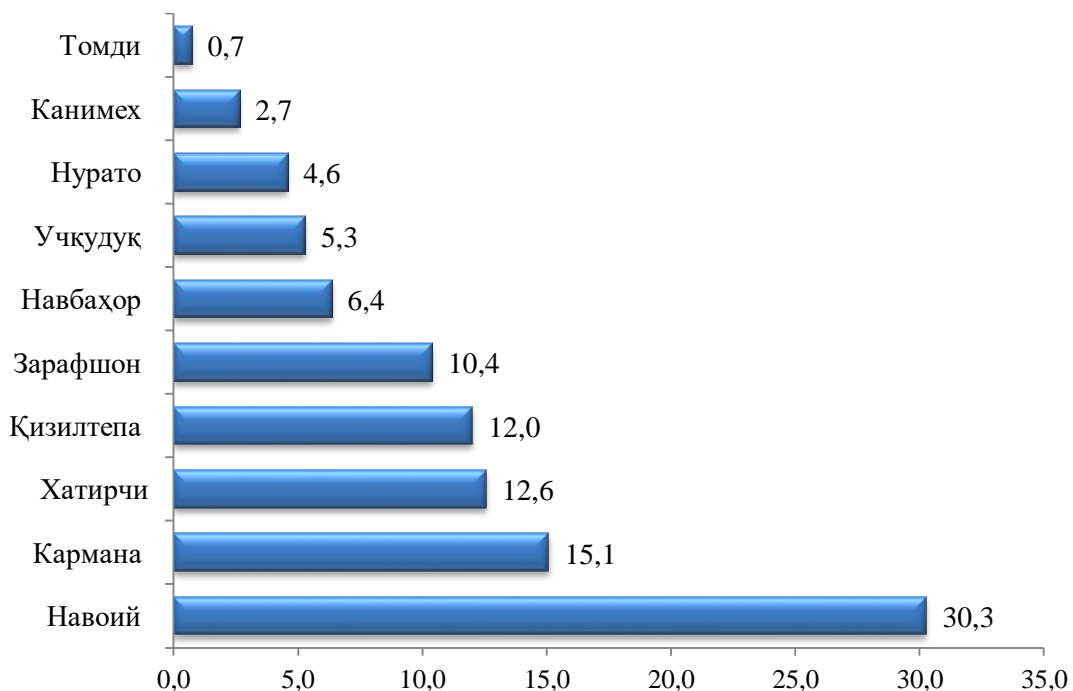
Чакана савдо (умумовқатланиш фаолиятини қўшган ҳолда) вилоят бўйича аҳоли жон бошига 5650,0 минг сўмни ташқил этди.

2018 йилнинг январ-декабр ойларида чакана товар айланмаси шаҳар ва туманлар бўйича (овқатланиш ташкилотларини қўшган ҳолда)

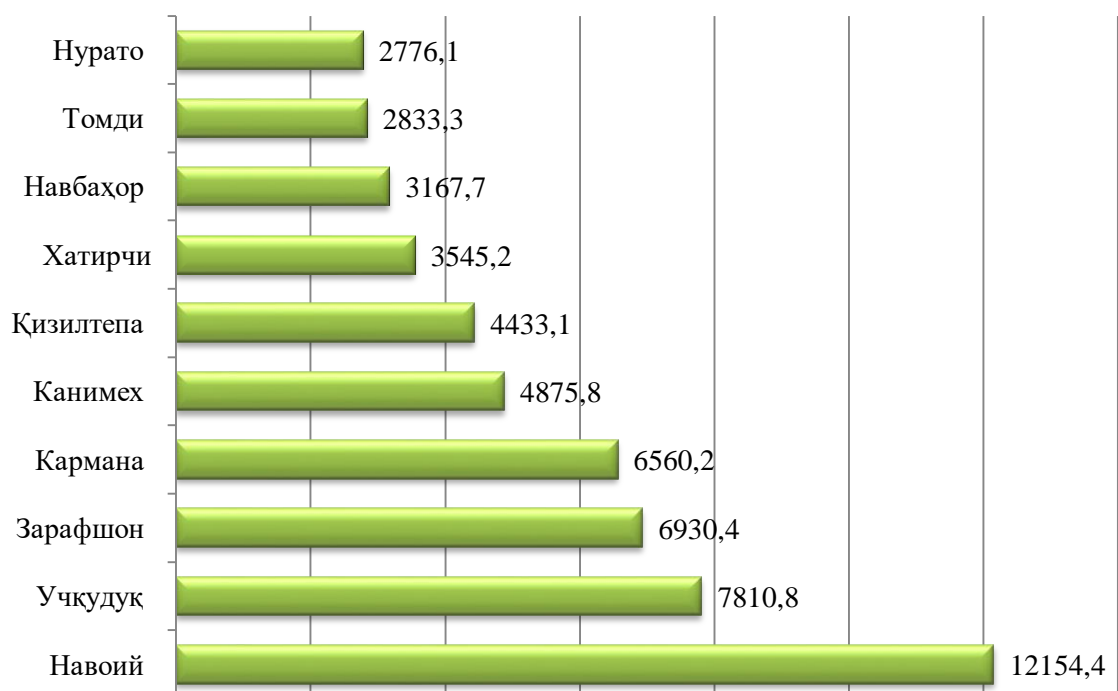
| | Жами | | Аҳоли жон бошига |
|----------------------|---------------|--|---|
| | млрд. сўм | 2017 йил январ-декабрга нисбатан фоиз ҳисобида | 2018 йил январ-декабр ҳолатига минг сўмда |
| Вилоят бўйича | 5459,0 | 106,6 | 5650,0 |
| <i>шаҳарлар</i> | | | |
| Навоий | 1653,0 | 112,7 | 12154,4 |
| Зарафшон | 567,6 | 104,5 | 6930,4 |
| <i>туманлар</i> | | | |

| | Жами | | Аҳоли жон бошига |
|-----------|----------|--|---|
| | млрд.сўм | 2017 йил январ-декабрга нисбатан фоиз ҳисобида | 2018 йил январ-декабр ҳолатига минг сўмда |
| Кармана | 823,3 | 104,3 | 6560,2 |
| Канимех | 145,3 | 103,6 | 4875,8 |
| Қизилтепа | 656,1 | 104,9 | 4433,1 |
| Навбаҳор | 347,5 | 103,6 | 3167,7 |
| Нурато | 250,4 | 104,0 | 2776,1 |
| Томди | 40,8 | 102,8 | 2833,3 |
| Учкудук | 289,0 | 102,2 | 7810,8 |
| Хатирчи | 686,0 | 104,2 | 3545,2 |

2018 йил январ-декабрда чакана савдо ҳажмида шаҳар ва туманларнинг улуши, (фоизда)



**2018 йил январ-декабрда аҳоли жон бошига чакана савдо айланмаси
(минг.сўмда)**

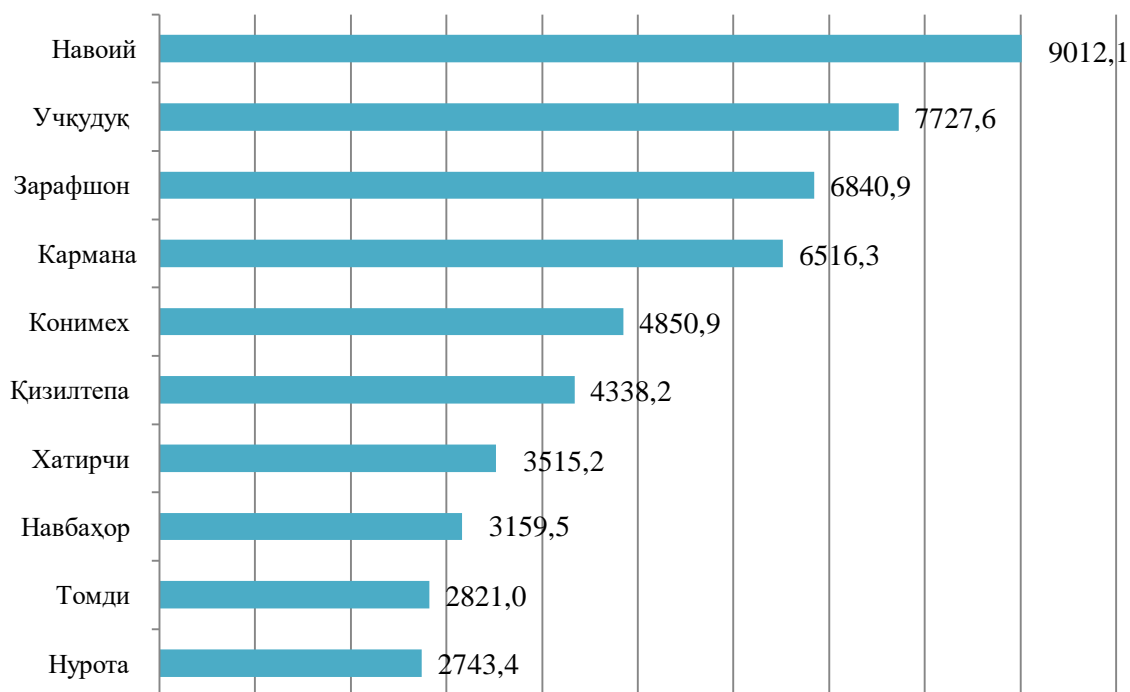


Вилоят чакана товар айланмасида кичик бизнеснинг ҳажми (млрд сўм)

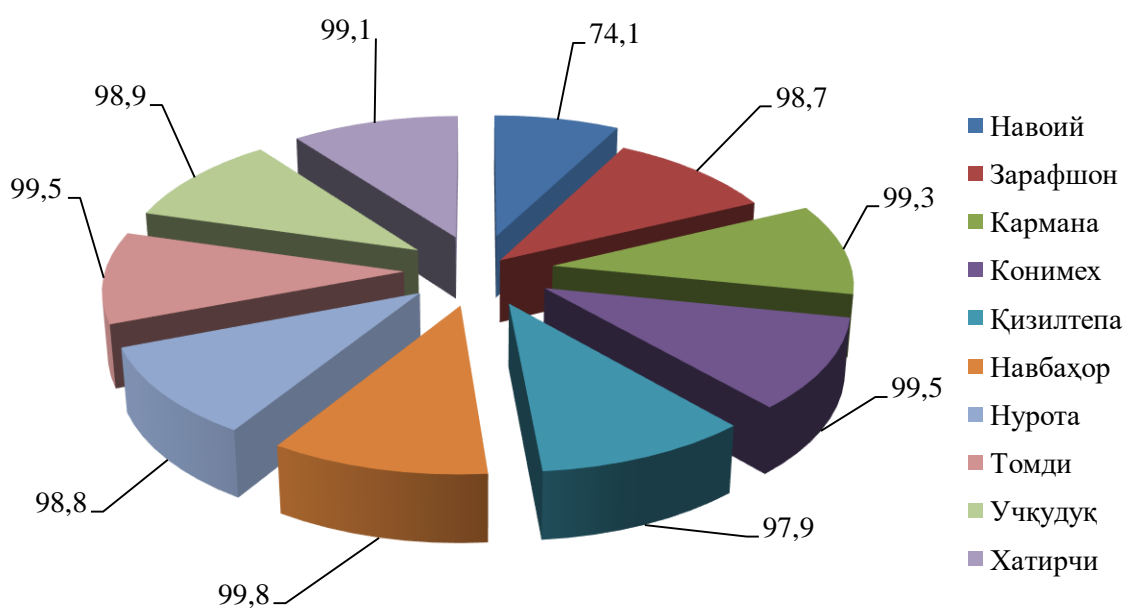
| | 2018 йил январ-декабр | | Кичик бизнес субъектлари | | |
|-----------------|-----------------------|-------------------|--------------------------|-------------|---------------------------|
| | Жами | Ўсиш суръати, %да | Ҳажми | Улуши, %да | Аҳоли жон бошига минг сўм |
| Жами | 5459,0 | 106,6 | 4991,1 | 91,4 | 5165,7 |
| <i>шаҳарлар</i> | | | | | |
| Навоий | 1653,0 | 112,7 | 1225,7 | 74,1 | 9012,1 |
| Зарафшон | 567,6 | 104,5 | 560,3 | 98,7 | 6840,9 |
| <i>туманлар</i> | | | | | |
| Кармана | 823,3 | 104,3 | 817,8 | 99,3 | 6516,3 |

| | 2018 йил январ-декабр | | Кичик бизнес субъектлари | | |
|-----------|-----------------------|-------------------|--------------------------|------------|---------------------------|
| | Жами | Ўсиш суръати, %да | Ҳажми | Улуши, %да | Аҳоли жон бошига минг сўм |
| Конимех | 145,3 | 103,6 | 144,6 | 99,5 | 4850,9 |
| Қизилтепа | 656,1 | 104,9 | 642,0 | 97,9 | 4338,2 |
| Навбахор | 347,5 | 103,6 | 346,6 | 99,8 | 3159,5 |
| Нурота | 250,4 | 104,0 | 247,5 | 98,8 | 2743,4 |
| Томди | 40,8 | 102,8 | 40,6 | 99,5 | 2821,0 |
| Учкудук | 289,0 | 102,2 | 285,9 | 98,9 | 7727,6 |
| Хатирчи | 686,0 | 104,2 | 680,2 | 99,1 | 3515,2 |

**Аҳоли жон бошига чакана товар айланмасида
кичик бизнеснинг ҳажми (минг сўм)**



Вилоят чакана товар айланмасида кичик бизнеснинг улуши (фоиз)

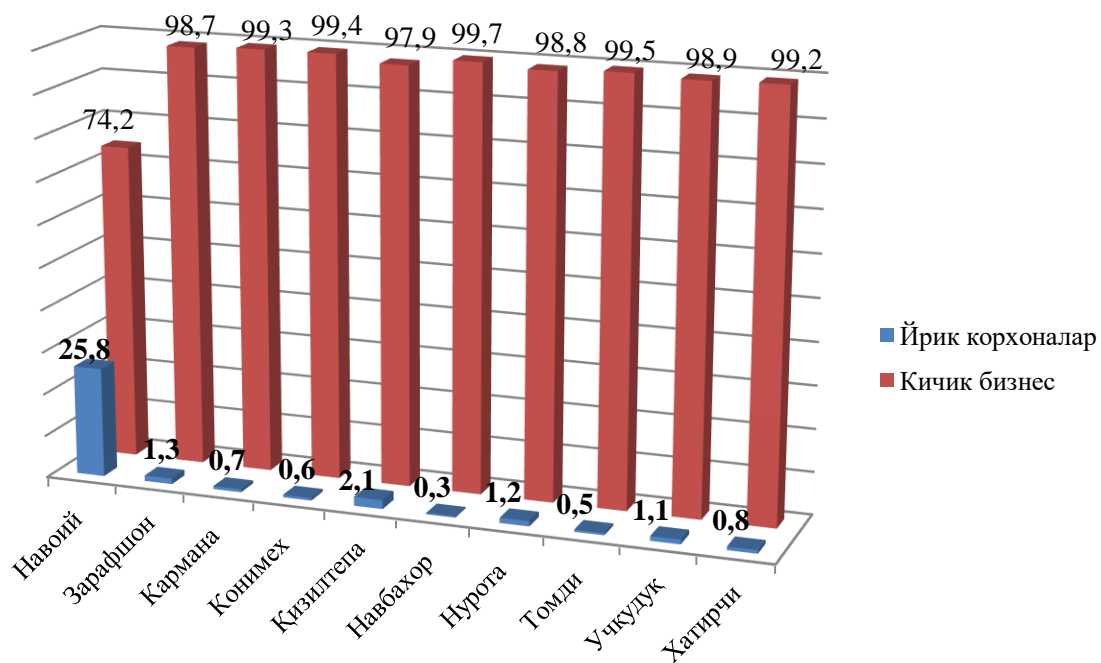


Вилоят чакана товар айланмасининг таркиби (млрд.сўм)

| | Жами | шундан | | | |
|-----------------|----------------|------------------|-------------|---------------|-------------|
| | | Йирик корхоналар | Улуши, % да | Кичик бизнес | Улуши, % да |
| Жами | 5 459,0 | 467,9 | 8,6 | 4991,1 | 91,4 |
| <i>шаҳарлар</i> | | | | | |
| Навоий | 1 653,0 | 427,3 | 25,8 | 1225,7 | 74,2 |
| Зарафшон | 567,6 | 7,3 | 1,3 | 560,3 | 98,7 |
| <i>туманлар</i> | | | | | |
| Кармана | 823,3 | 5,5 | 0,7 | 817,8 | 99,3 |
| Конимех | 145,3 | 0,8 | 0,6 | 144,6 | 99,4 |

| | Жами | шундан | | | |
|-----------|-------|------------------|-------------|--------------|-------------|
| | | Йирик корхоналар | Улуши, % да | Кичик бизнес | Улуши, % да |
| Қизилтепа | 656,1 | 14 | 2,1 | 642,0 | 97,9 |
| Навбахор | 347,5 | 0,9 | 0,3 | 346,6 | 99,7 |
| Нурота | 250,4 | 3,0 | 1,2 | 247,4 | 98,8 |
| Томди | 40,8 | 0,2 | 0,5 | 40,6 | 99,5 |
| Учкудук | 289,0 | 3,1 | 1,1 | 285,9 | 98,9 |
| Хатирчи | 686,0 | 5,8 | 0,8 | 680,2 | 99,2 |

Вилоят чакана товар айланмасида йирик корхоналар ва кичик бизнеснинг улуши, %да



**Вилоят умумий овқатланиш корхоналарининг товар айланмаси таркиби
(млрд.сўм)**

| | Жами | Ўсиш суръати, %да | Жамидан | | | |
|-----------------|--------------|-------------------|------------------|-------------------|--------------|-------------------|
| | | | Йирик корхоналар | Ўсиш суръати, %да | Кичик бизнес | Ўсиш суръати, %да |
| Жами | 135,4 | 100,9 | 13,6 | 86,0 | 121,9 | 102,8 |
| <i>шаҳарлар</i> | | | | | | |
| Навобий | 48,7 | 97,9 | 13,1 | 86,2 | 35,6 | 103,1 |
| Зарафшон | 13,6 | 103,1 | - | - | 13,6 | 103,1 |
| <i>туманлар</i> | | | | | | |
| Кармана | 20,6 | 102,5 | 0,1 | 56,6 | 20,5 | 103,0 |
| Конимех | 2,3 | 102,3 | | | 2,3 | 102,3 |
| Қизилтепа | 13,1 | 102,4 | 0,04 | 98,7 | 13,1 | 102,4 |
| Навбахор | 8,4 | 102,2 | 0,03 | 98,7 | 8,4 | 102,3 |
| Нурота | 7,3 | 103,1 | 0,2 | 98,7 | 7,1 | 103,2 |
| Томди | 1,3 | 102,5 | - | - | 1,3 | 102,5 |
| Учкудук | 4,5 | 102,7 | - | - | 4,5 | 102,7 |
| Хатирчи | 15,5 | 102,3 | - | - | 15,5 | 102,3 |

**Вилоят улгуржи товар айланмаси таркиби
(млрд.сўм)**

| | Жами | Ўсиш суръати, % да | Жамидан | | | | | |
|-----------------|----------------|--------------------|------------------|-------------|-------------------|--------------|-------------|--------------------|
| | | | Йирик корхоналар | Улуши, % да | Ўсиш суръати % да | Кичик бизнес | Улуши, % да | Ўсиш суръати, % да |
| Жами | 1 586,9 | 187,3 | 1 072,6 | 67,6 | 320,1 | 514,3 | 32,4 | 100,4 |
| <i>шаҳарлар</i> | | | | | | | | |
| Навобий | 1 277,7 | 239,3 | 1 072,2 | 83,9 | 326,2 | 205,6 | 16,1 | 100,2 |
| Зарафшон | 27,1 | 100,6 | - | - | - | 27,1 | 100,0 | 100,6 |
| <i>туманлар</i> | | | | | | | | |
| Кармана | 143,6 | 97,8 | 0,3 | 0,2 | 6,8 | 143,3 | 99,8 | 100,6 |
| Конимех | 6,7 | 100,5 | - | - | - | 6,7 | 100,0 | 100,5 |
| Қизилтепа | 53,3 | 99,0 | 0,1 | 0,2 | 11,1 | 53,2 | 99,8 | 100,5 |
| Навбахор | 32,4 | 100,7 | - | - | - | 32,4 | 100,0 | 100,7 |
| Нурога | 7,0 | 100,4 | - | - | - | 7,0 | 100,0 | 100,4 |
| Томди | 0,003 | 94,1 | - | - | - | 0,003 | 100,0 | 94,1 |
| Учкудук | 6,4 | 100,9 | - | - | - | 6,4 | 100,0 | 100,9 |
| Хатирчи | 32,7 | 97,9 | - | - | - | 32,7 | 100,0 | 101,2 |

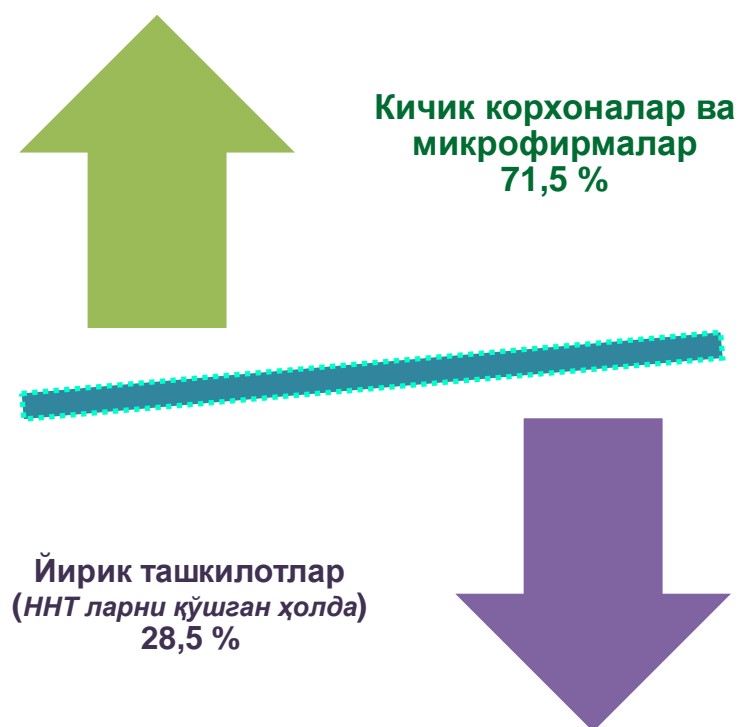
2019 йил 1 январ ҳолатига кўра, хизматлар соҳасида 7025 та корхона ва ташкилотлар фаолият кўрсатиб келмоқда.

2019 йил 1 январ ҳолатига корхона ва ташкилотларнинг умумий сонидан хизматлар соҳасида фаолият кўрсатаётган корхона ва ташкилотларнинг улуши, %да (фермер ва деҳқон хўжаликларидан ташқари)



Хизмат кўрсатувчи ташкилотлар ва корхоналар умумий сонининг 5024 таси ёки 71,5 фоизи кичик бизнес субъектларини ташкил этади.

**2019 йил 1 январ ҳолатига хизматлар соҳасига жалб қилинган,
кичик корхона ва микрофирмаларнинг улуши, %**



2018 йил январ-декабрда **бозор хизматлари ишлаб чиқаришнинг иқтисодий фаолият турлари** бўйича ҳажми 3822,1 млрд. сўмни ёки 2017 йил январ-декабрга нисбатан ўсиш 111,8 фоизни ташкил этди, шу жумладан қишлоқ жойларида 861,3 млрд. сўм ёки умумий кўрсатилган хизматлар ҳажмининг 22,5 фоизини ташкил қилди.

Навоий вилоятида кўрсатилган хизматлар ҳажми ва ўсиш суъратлари

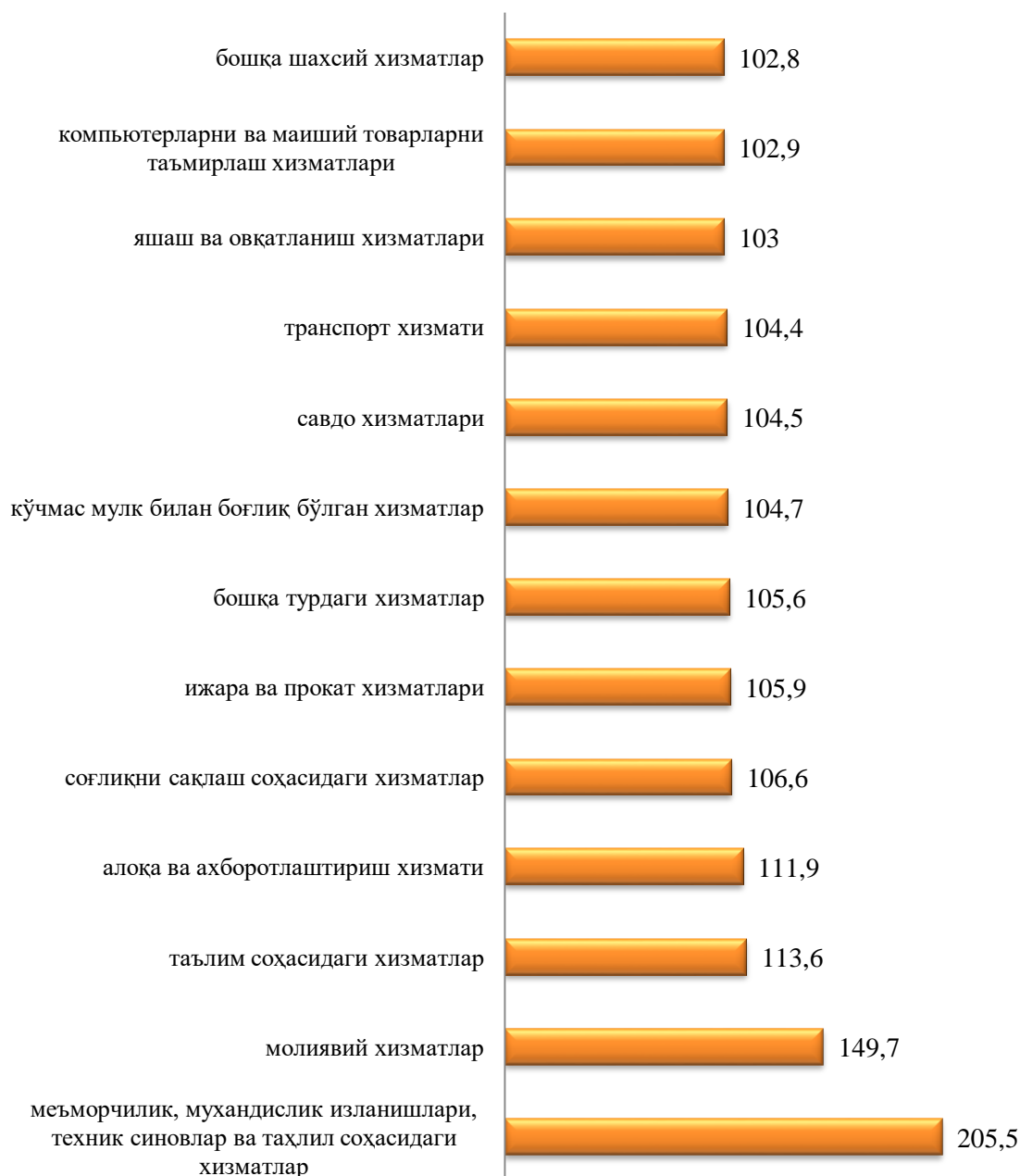
| | Жами хизматлар ҳажми (млрд. сўм) | Ўсиш суърати (%) | Аҳоли жон бошига кўрсатилган хизматлар ҳажми (минг сўм) | Ўсиш суърати (%) | шундан | | |
|------------------|----------------------------------|------------------|---|------------------|--------------------------------|------------------|-------------|
| | | | | | Кичик бизнес ҳажми (млрд. сўм) | Ўсиш суърати (%) | Улуши (%) |
| Жами | 3822,1 | 111,8 | 3955,8 | 110,0 | 2371,1 | 104,3 | 62,0 |
| <i>шаҳарлар</i> | | | | | | | |
| Навоий | 1 860,3 | 114,8 | 13680,1 | 113,8 | 684,1 | 100,2 | 36,8 |
| Зарафшон | 403,2 | 127,6 | 4920,6 | 125,2 | 310,0 | 110,3 | 76,9 |
| <i>туманлар:</i> | | | | | | | |
| Кармана | 497,9 | 106,3 | 3966,5 | 103,1 | 351,7 | 106,0 | 70,6 |
| Конимех | 118,0 | 103,0 | 3954,4 | 102,3 | 116,0 | 103,0 | 98,3 |
| Қизилтепа | 294,2 | 105,8 | 1987,5 | 104,3 | 280,1 | 105,1 | 95,2 |
| Навбаҳор | 140,6 | 104,8 | 1281,6 | 103,0 | 136,2 | 105,0 | 96,9 |
| Нурота | 91,0 | 105,2 | 1008,7 | 103,6 | 86,7 | 105,3 | 95,2 |
| Томди | 70,9 | 103,9 | 4923,7 | 104,1 | 70,3 | 104,0 | 99,2 |
| Учкудук | 143,3 | 104,9 | 3869,3 | 103,6 | 138,5 | 105,6 | 96,7 |
| Хатирчи | 202,6 | 104,1 | 1047,3 | 102,3 | 197,4 | 104,9 | 97,4 |

Бозор хизматлари ишлаб чиқаришнинг иқтисодий фаолият турлари

| | млрд. сўм | 2017 йил январ-декабрга нисбатан фоиз ҳисобида | яқунга нисбатан фоиз ҳисобида |
|---|---------------|---|--|
| Жами хизматлар | 3822,1 | 111,8 | 100,0 |
| <i>шу жумладан: хизмат турлари бўйича</i> | | | |
| алоқа ва ахборотлаштириш хизмати | 214,3 | 111,9 | 5,6 |
| молиявий хизматлар | 532,7 | 149,7 | 13,9 |
| транспорт хизмати | 769,7 | 104,4 | 20,1 |
| <i>шу жумладан: автотранспорт хизматлари</i> | | | |
| яшаш ва овқатланиш хизматлари | 156,4 | 103,0 | 4,1 |
| савдо хизматлари | 1 358,4 | 104,5 | 35,6 |
| кўчмас мулк билан боғлиқ бўлган хизматлар | 81,1 | 104,7 | 2,1 |
| таълим соҳасидаги хизматлар | 131,4 | 113,6 | 3,4 |
| соғлиқни сақлаш соҳасидаги хизматлар | 35,1 | 106,6 | 0,9 |
| ижара ва прокат хизматлари | 66,6 | 105,9 | 1,8 |
| <i>компьютерларни ва маиший товарларни таъмирлаш хизматлари</i> | | | |
| бошқа шахсий хизматлар | 100,0 | 102,8 | 2,6 |
| <i>меъморчилик, муҳандислик изланишлари, техник синовлар ва таҳлил соҳасидаги хизматлар</i> | | | |
| бошқа турдаги хизматлар | 129,9 | 205,5 | 3,4 |
| | 175,7 | 105,6 | 4,6 |

Бозор хизматлари ишлаб чиқаришнинг иқтисодий фаолият турлари (2017 йил январ-декабрга нисбатан фоиз ҳисобида)

Меъморчилик, муҳандислик изланишлари, техник синовлар ва таҳлил соҳасидаги хизматлар (205,5 %), молиявий хизматлар (149,7 %), таълим хизматлари (113,6 %), алоқа ва ахборотлаштириш хизматлари (111,9 %), ҳамда соғлиқни сақлаш соҳасидаги хизматлар (106,6 %) каби хизматларнинг ўсиш суръати юқори бўлди.



Хизматлар ишлаб чиқариш таркиби (2018 йил январ-декабр ойлари, фоизда)



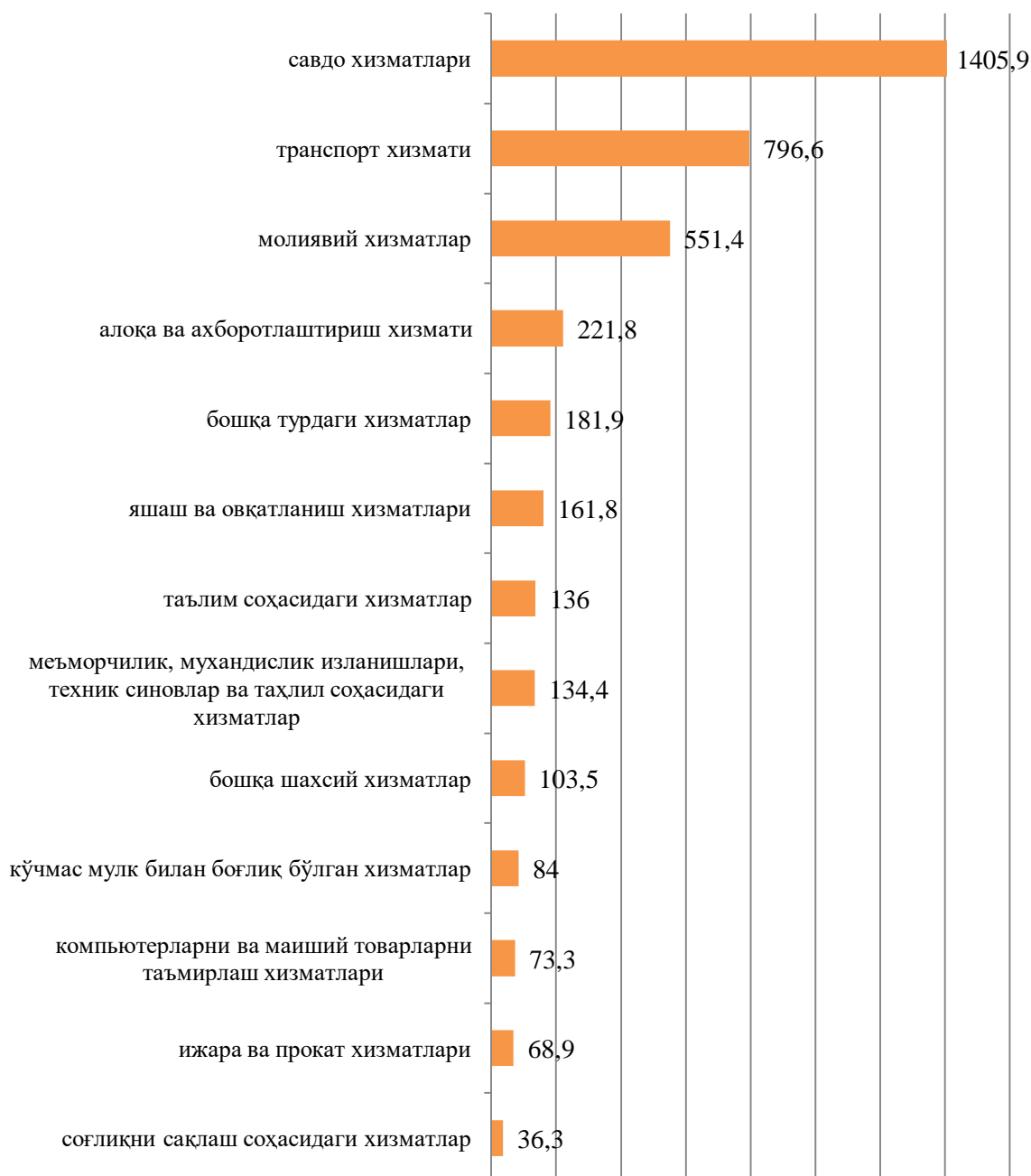
Хизматлар таркибида энг катта улуш савдо (35,6 %), транспорт (20,1 %), молиявий (13,9 %), алоқа ва ахборотлаштириш (5,6%), бошқа турдаги хизматлари (4,6 %) га тўғри келди.

**Аҳоли жон бошига кўрсатилган хизматлар ҳажми
иқтисодий фаолият турлари кесимида**

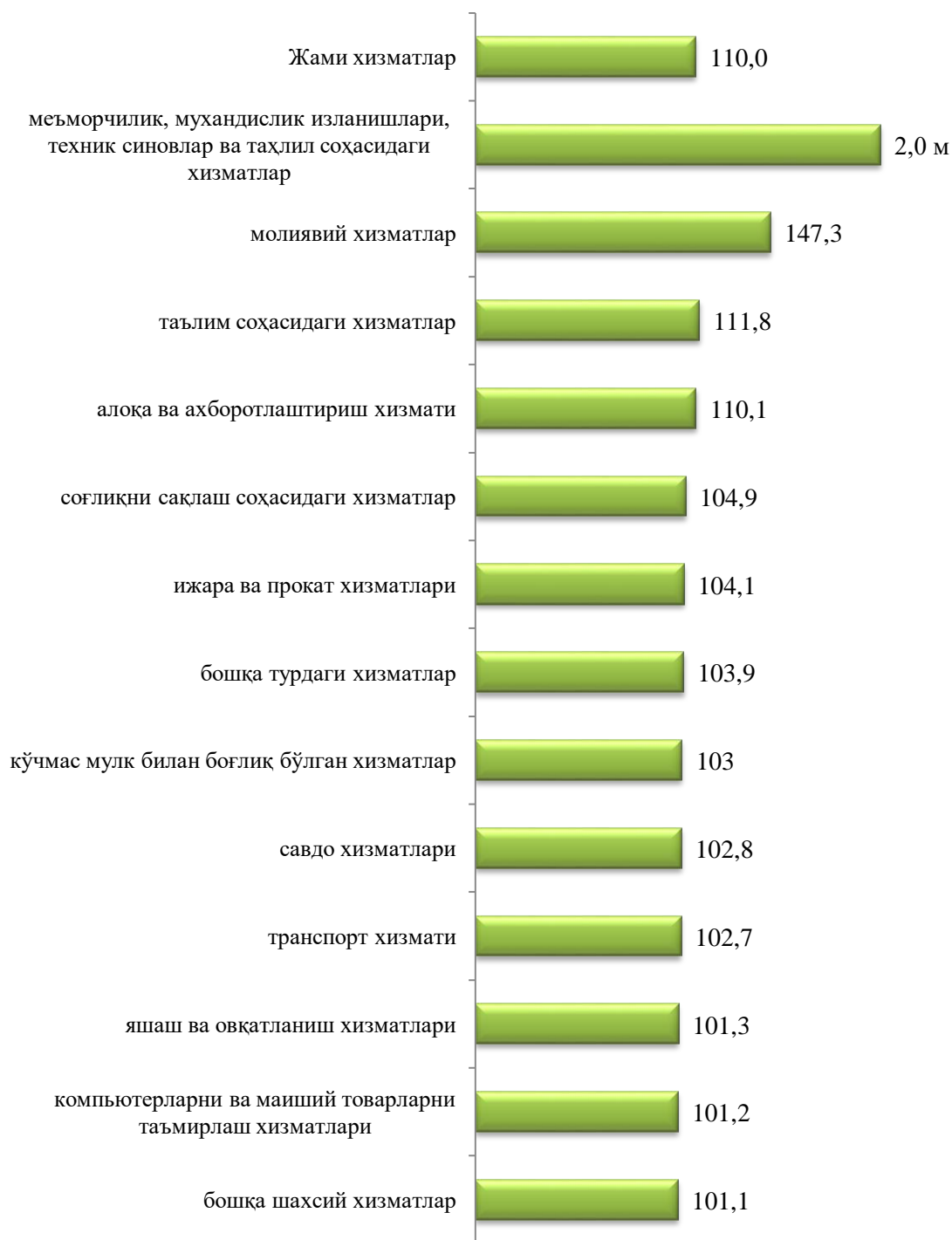
| | <i>минг. сўм</i> | <i>2017 йил январ-декабрга нисбатан фоиз ҳисобида</i> |
|--|------------------|---|
| Жами хизматлар | 3955,8 | 110,0 |
| <i>шу жумладан: хизмат турлари бўйича</i> | | |
| алоқа ва ахборотлаштириш хизмати | 221,8 | 110,1 |
| молиявий хизматлар | 551,4 | 147,3 |
| транспорт хизмати | 796,6 | 102,7 |
| <i>шу жумладан: автотранспорт хизматлари</i> | 611,4 | 101,3 |
| яшаш ва овқатланиш хизматлари | 161,8 | 101,3 |
| савдо хизматлари | 1405,9 | 102,8 |
| кўчмас мулк билан боғлиқ бўлган хизматлар | 84,0 | 103,0 |
| таълим соҳасидаги хизматлар | 136,0 | 111,8 |
| соғлиқни сақлаш соҳасидаги хизматлар | 36,3 | 104,9 |
| ижара ва прокат хизматлари | 68,9 | 104,1 |
| компьютерларни ва маиший товарларни таъмирлаш хизматлари | 73,3 | 101,2 |
| бошқа шахсий хизматлар | 103,5 | 101,1 |
| меъморчилик, муҳандислик изланишлари, техник синовлар ва таҳлил соҳасидаги хизматлар | 134,4 | 2,0 м |
| бошқа турдаги хизматлар | 181,9 | 103,9 |

Аҳоли жон бошига кўрсатилган хизматлар 2018 йил январ-декабрда 3955,8 минг сўмни ёки 2017 йил январ-декабрга нисбатан ўсиш суръати 110,0 фоизни ташкил этди.

2017 йил январ-декабрга нисбатан юқори ўсиш суръати аҳоли жон бошига кўрсатилган хизматлар ҳажмида савдо хизматлари (1405,9 минг сўм), транспорт хизматлари (796,6 минг сўм) молиявий хизматларга (551,4 минг сўм) тўғри келди.



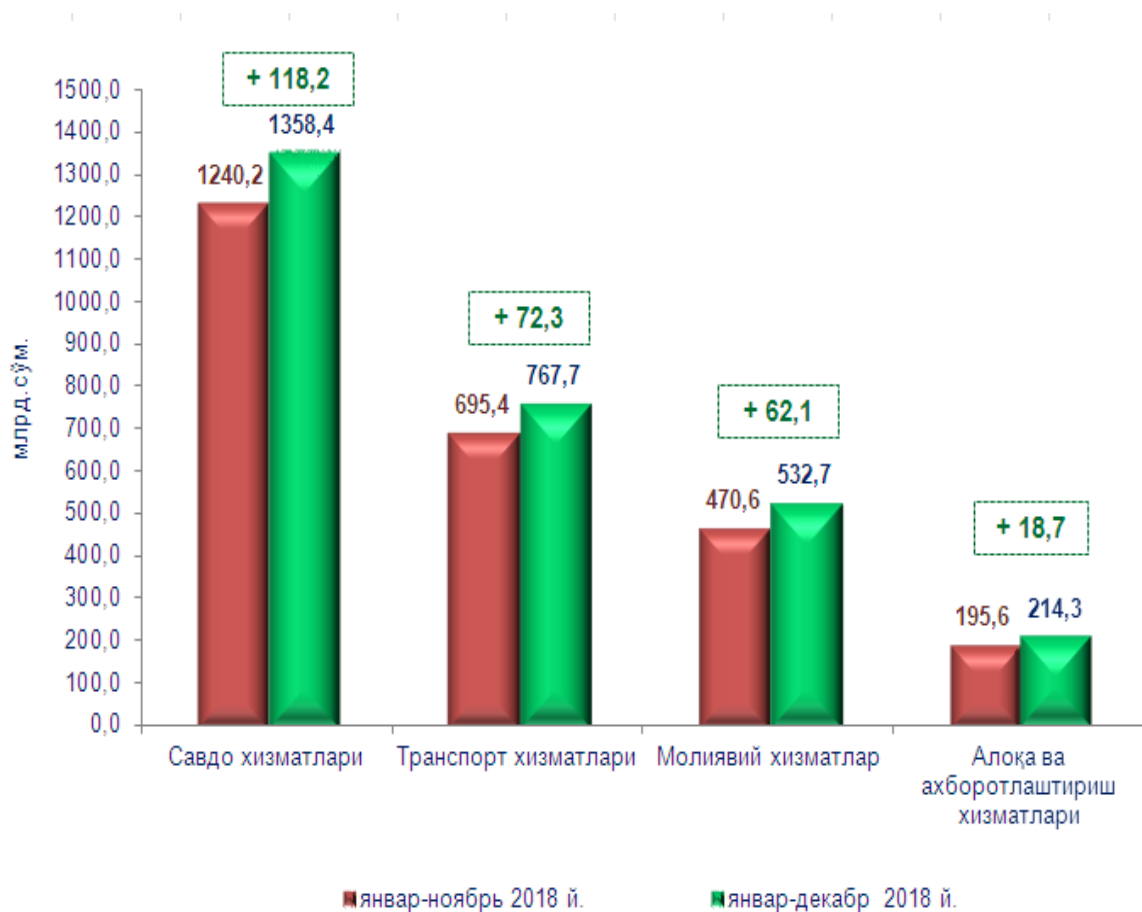
Аҳоли жон бошига кўрсатилган хизматларнинг ўтган йилга нисбатан ўсиш суръатлари, (фоизда)



Аҳоли жон бошига кўрсатилган хизматлар бўйича энг юқори кўрсаткич меъморчилик, муҳандислик изланишлари, техник синовлар ва таҳлил соҳасидаги хизматлар – 2,0 мартага ошди.

2018 йил январ-декабр ойларида кўрсатилган бозор хизматлари ҳажми ўтган йилга нисбатан 753,7 млрд.сўмга ошди. 2018 йил январ-ноябр ойларига нисбатан хизматлар ҳажми 360,3 млрд.сўмга кўпайди.

2018 йилда айрим хизмат турлари ҳажмининг таққосланиши, млрд.сўм



Жорий йилнинг январ-ноябр ойларига нисбатан кўрсатилган бозор хизматлари ҳажмининг ўсишига савдо хизматлари (118,2 млрд. сўмга), транспорт хизматлари (72,3 млрд. сўмга), молиявий хизматлар (62,1 млрд. сўмга) ҳамда алоқа ва ахборотлаштириш (18,7 млрд. сўмга) каби хизматлар ҳажмининг ошиши асосий омиллардан бири ҳисобланади.

Хизматлар ҳажмида катта улушга эга бўлган соҳалар

| Т/р | | Ҳажми млрд.сўм | Ўсиш суръати, %да | Жамига нисбатан улуши, %да |
|----------|---|-------------------|-------------------------|-------------------------------------|
| | Жами - хизматлар | 3822,1 | 111,8 | 100,0 |
| 1 | Алоқа ва ахборотлаштириш хизматлари | 214,3 | 111,9 | 5,6 |
| | шундан: | | | |
| | нашриётчилик хизматлари | 2,5 | 113,4 | - |
| | Кино-видеофильмлар ва телевидение дастурлари ишлаб чиқариш бўйича хизматлар, овоз ёзиш ва мусиқа асарларини нашр қилиш бўйича хизматлар | 0,1 | 117,3 | - |
| | Дастурлар тузиш ва телерадиоэшиттиришлар бўйича хизматлар | 0,3 | 165,2 | - |
| | Телекоммуникация хизматлари | 208,0 | 111,8 | - |
| | Компьютер дастурлаштириш, маслаҳат бериш хизматлари ва бошқа ёрдамчи хизматлар | 1,4 | 110,3 | - |
| | Ахборот соҳасидаги хизматлар | 2,0 | 112,7 | - |
| 2 | Молиявий хизматлар | 532,7 | 149,7 | 13,9 |
| | шундан: | | | |
| | Суғурталаш ва нафақа таъминоти бўйича хизматлардан ташқари молиявий хизматлар | 478,3 | 151,9 | - |
| | Суғурталаш, қайта суғурталаш ва нафақа таъминоти бўйича хизматлар, мажбурий ижтимоий суғурталаш бўйича хизматлардан ташқари | 49,4 | 247,0 | - |
| | Молиявий ва суғурталаш хизматларига нисбатан ёрдамчи хизматлар | 5,0 | 25,0 | - |
| 3 | Транспорт хизматлари | 769,7 | 104,4 | 20,1 |
| | шундан: | | | |
| | Қуруқликдаги транспорт хизматлари ва кувурлар орқали етказиб бериш бўйича хизматлар | 597,6 | 103,2 | - |

| Т/р | | Ҳажми млрд.сўм | Ўсиш суръати, %да | Жамига нисбатан улуши, %да |
|----------|---|-------------------|-------------------------|-------------------------------------|
| | Омборга жойлаштириш хизматлар ва ёрдамчи транспорт хизматлари | 169,6 | 109,5 | - |
| | Почта ва курьерлик хизматлари | 2,6 | 89,4 | - |
| 4 | Савдо хизматлари | 1358,4 | 104,5 | 35,6 |
| | шундан: | | | |
| | шу жумладан: Автомобиллар ва мотоцикллар улгуржи ва чакана савдоси бўйича хизматлар; автомобиллар ва мотоциклларни таъмирлаш бўйича хизматлар | 78,9 | 115,0 | - |
| | Улгуржи савдо бўйича хизматлар (автомобиллар ва мотоцикллар савдосидан ташқари) | 154,0 | 117,7 | - |
| | Автомобиллар ва мотоцикллар савдосидан ташқари чакана савдо бўйича хизматлар | 1125,5 | 102,3 | - |
| 5 | Бошқалар | 947,0 | 113,0 | 24,8 |

2018 йил январ-декабр ойларида молиявий хизматлар ҳажми 532,7 млрд. сўмга тенг бўлиб, ўтган йилнинг шу даврига нисбатан ўсиш суръати эса 149,7 % ни ташкил этди.

2018 йил январ-декабр ойларида молиявий хизматлар таркиби, млрд.сўм

