

VI. КОРХОНАЛАР ВА ТАШКИЛОТЛАР ФАОЛИЯТИНИНГ УМУМИЙ ТАВСИФИ (фермер ва деҳқон хўжаликларисиз)

Корхоналар ва ташкилотлар ягона давлат регистри маълумотларига кўра, 2018 йилнинг 1 июл ҳолатига рўйхатга олинган юридик шахслар сони (фермер ва деҳқон хўжаликларисиз) 10606 тага етди, шундан фаолият кўрсатаётганлари сони 10351 тани ёки жами рўйхатга олинган юридик шахсларнинг 97,6 % ни ташкил қилди.

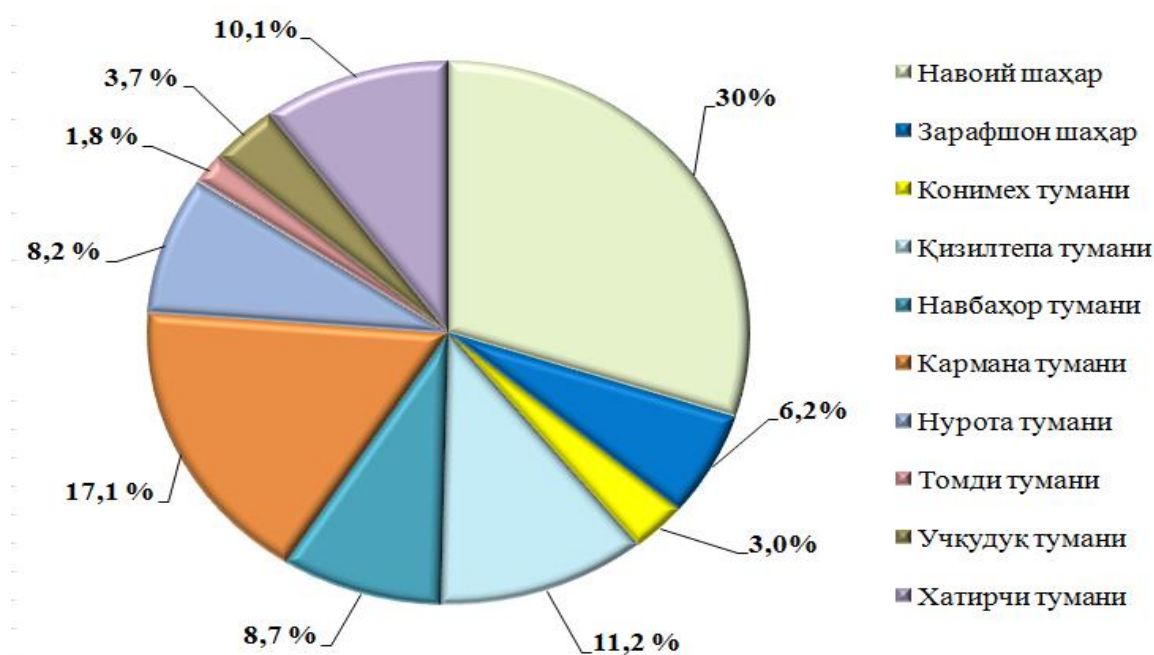
Рўйхатдан ўтган корхоналар ва ташкилотларнинг асосий улуши Навоий шаҳрида (30,0 %), Қизилтепа (11,2 %), Кармана (17,1%) ва Хатирчи (10,1 %) туманлари ҳиссаларига тўғри келади.

Рўйхатга олинган ва фаолият кўрсатаётган корхоналар ва ташкилотларнинг худудлар бўйича тақсимланиши (2018 йилнинг 1 июл ҳолатига)

	Рўйхатга олинган		Фаолият кўрсатаётган	
	бирлик	жамига нисбатан % да	бирлик	жамига нисбатан % да
Навоий вилояти	10606	100,0	10351	100,0
<i>шаҳарлар:</i>				
Навоий	3178	30,0	3056	29,5
Зарафшон	658	6,2	637	6,2
<i>туманлар:</i>				
Конимех	320	3,0	310	3,0
Қизилтепа	1185	11,2	1154	11,1
Навбахор	925	8,7	909	8,8
Кармана	1812	17,1	1792	17,3
Нурота	872	8,2	859	8,3
Томди	187	1,8	179	1,7
Учкудук	397	3,7	393	3,8

	Рўйхатга олинган		Фаолият кўрсатаётган	
	бирлик	жамига нисбатан % да	бирлик	жамига нисбатан % да
Хатирчи	1072	10,1	1062	10,3

Рўйхатдан ўтган субъектларнинг ҳудудлар бўйича улуши, (фоизда)

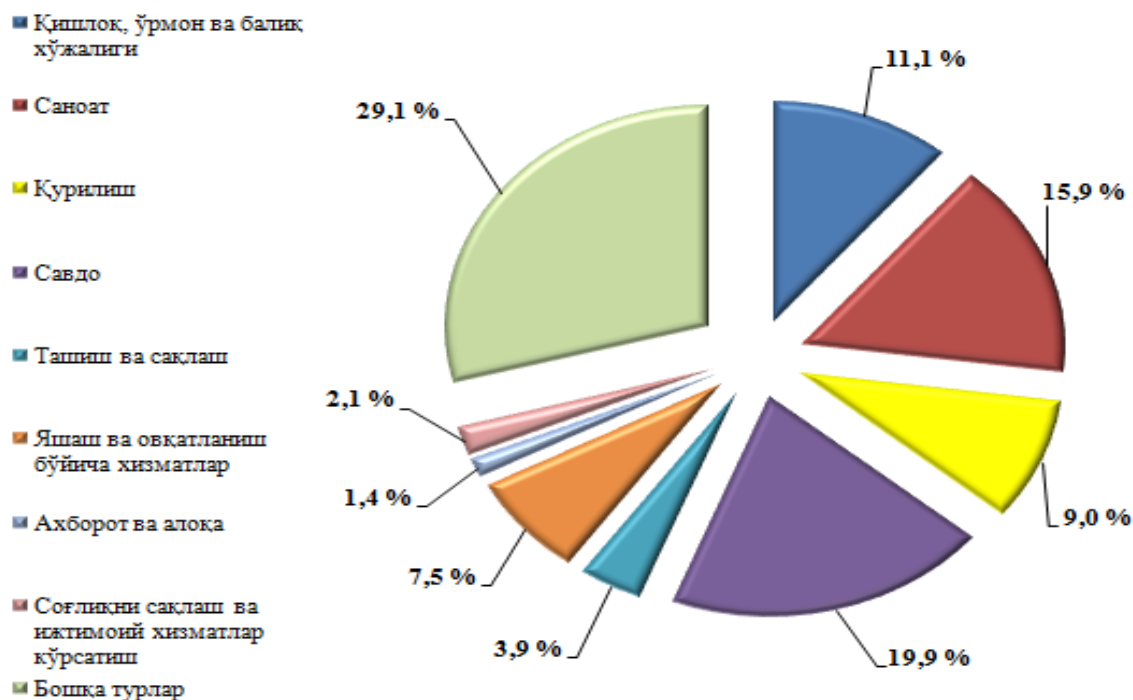


Иқтисодий фаолият турлари бўйича рўйхатга олинган корхоналар ва ташкилотларнинг асосий қисми савдо (жами рўйхатга олинган юридик шахсларнинг 20,0 %), саноат (15,9 %), қурилиш (9,0 %), қишлоқ, ўрмон ва балиқ хўжалиги (11,0 %) соҳаларига тўғри келди.

**Рўйхатга олинган ва фаолият кўрсатаётган корхоналар ва ташкилотларнинг
иқтисодий фаолият турлари бўйича тақсимланиши
(2018 йилнинг 1 июл ҳолатига)**

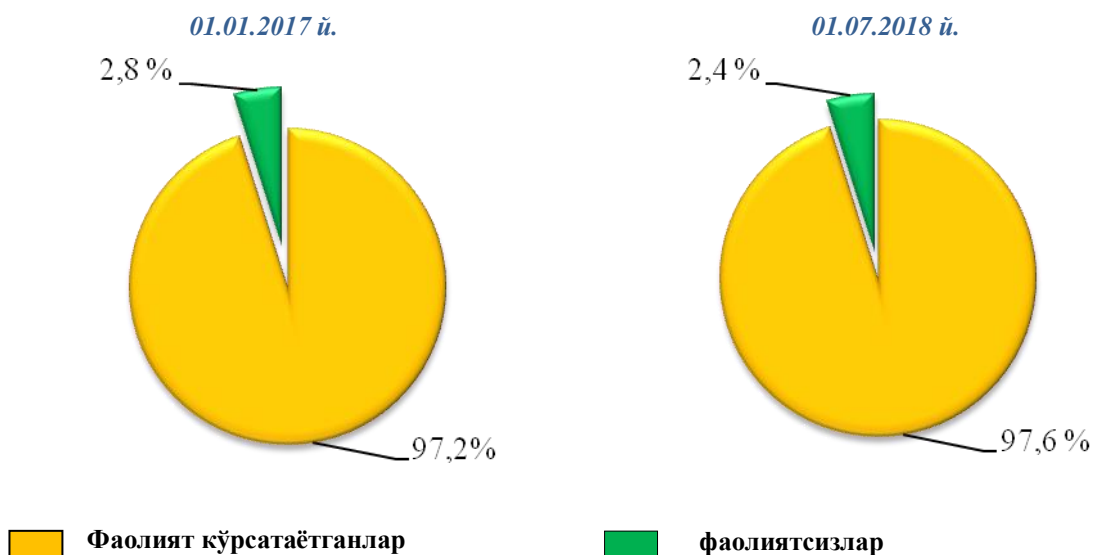
	Рўйхатга олинган		Фаолият кўрсатаётган	
	бирлик	жамига нисбатан % да	бирлик	жамига нисбатан % да
Жами	10606	100,0	10351	100,0
<i>шу жумладан:</i>				
қишлоқ, ўрмон ва балиқ хўжалиги	1163	11,0	1146	11,1
саноат	1685	15,9	1645	15,9
қурилиш	954	9,0	933	9,0
савдо	2123	20,0	2059	19,9
ташиш ва сақлаш	411	3,9	408	3,9
яшаш ва овқатланиш бўйича хизматлар	798	7,5	780	7,5
ахборот ва алоқа	154	1,5	149	1,4
соғлиқни сақлаш ва ижтимоий хизматлар кўрсатиш	219	2,1	217	2,1
бошқа турлари	3099	29,2	3014	29,1

Фаолият кўрсатаётган корхоналар ва ташкилотларнинг иқтисодий фаолият турлари бўйича улуши, (фоизда)



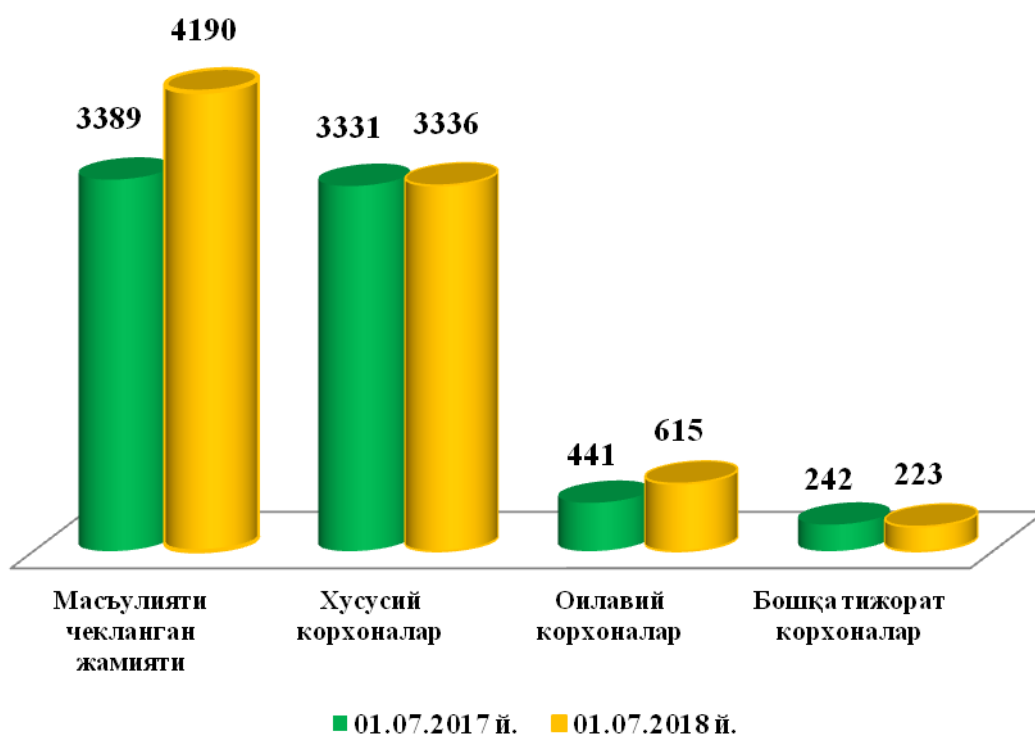
Корхоналар ва ташкилотларнинг умумий сонida фаолият кўрсатаётган субъектларнинг улуши 97,6 % ни, шу билан бирга жами корхоналар ва ташкилотларнинг умумий сонига нисбатан фаолият кўрсатмаётганларнинг улуши 2,4 % ни ташкил этганлигини кўрсатмоқда ва бу кўрсаткич йил бошига нисбатан 0,4 % га камайган.

Корхоналар ва ташкилотларнинг умумий сонida фаолият кўрсатаётганлар ва фаолиятсизларнинг улуши, (фоизда)



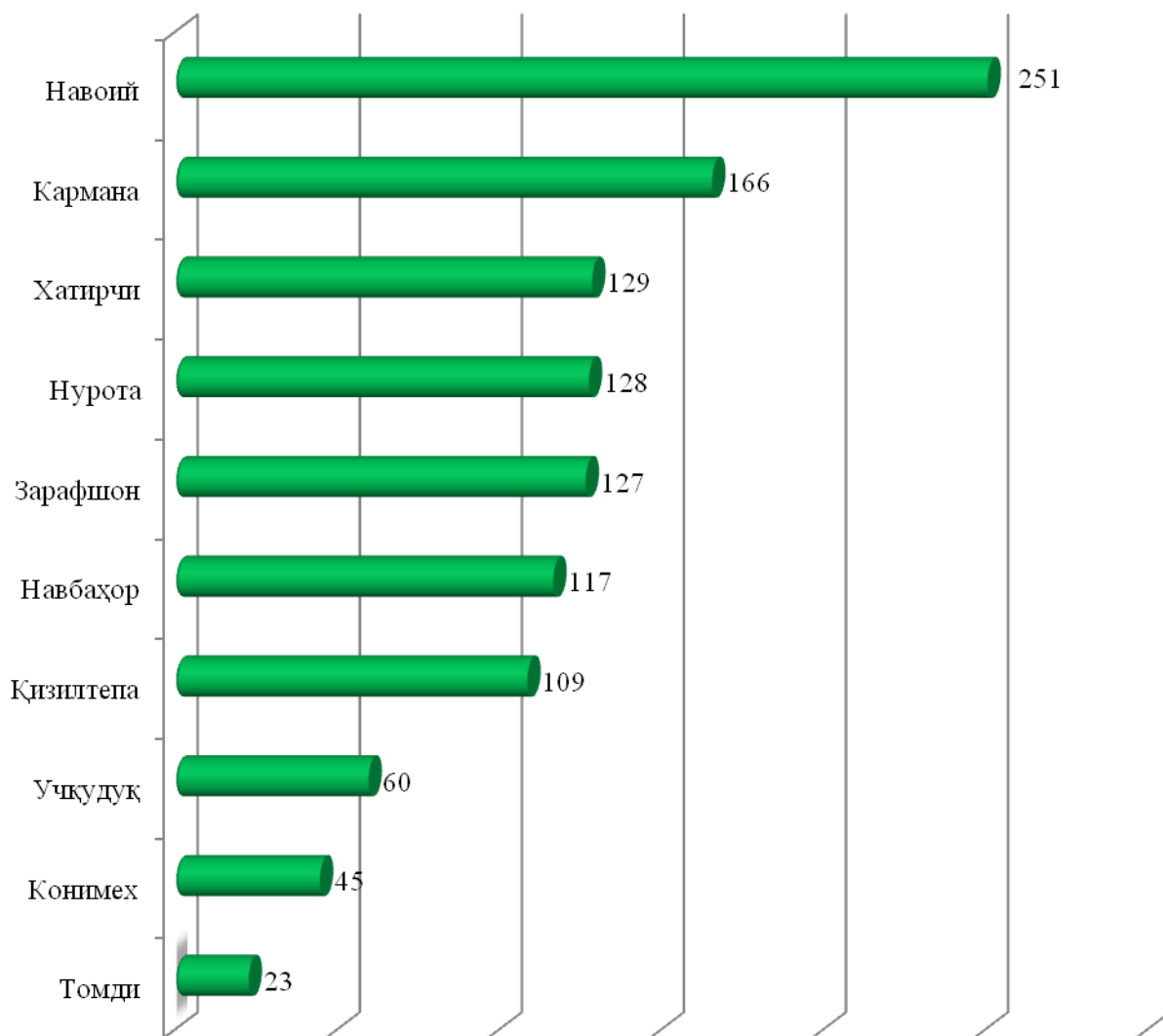
2018 йил 1 июл ҳолатига 8383 та тижорат шаклидаги корхоналар ва ташкилотлар фаолият кўрсатаётган бўлиб, шундан хусусий корхоналар – 3336 та, оилавий корхоналар – 615 та, масъулияти чекланган жамиятлар – 4190 та, акциядорлик жамиятлари – 19 тани ва 223 тани бошқа тижорат корхоналари ташкил этади.

Фаолият кўрсатаётган юридик шахслар-хўжалик юритувчи субъектларнинг ташкилий- ҳуқуқий шакллари бўйича тақсимланиши, бирликда

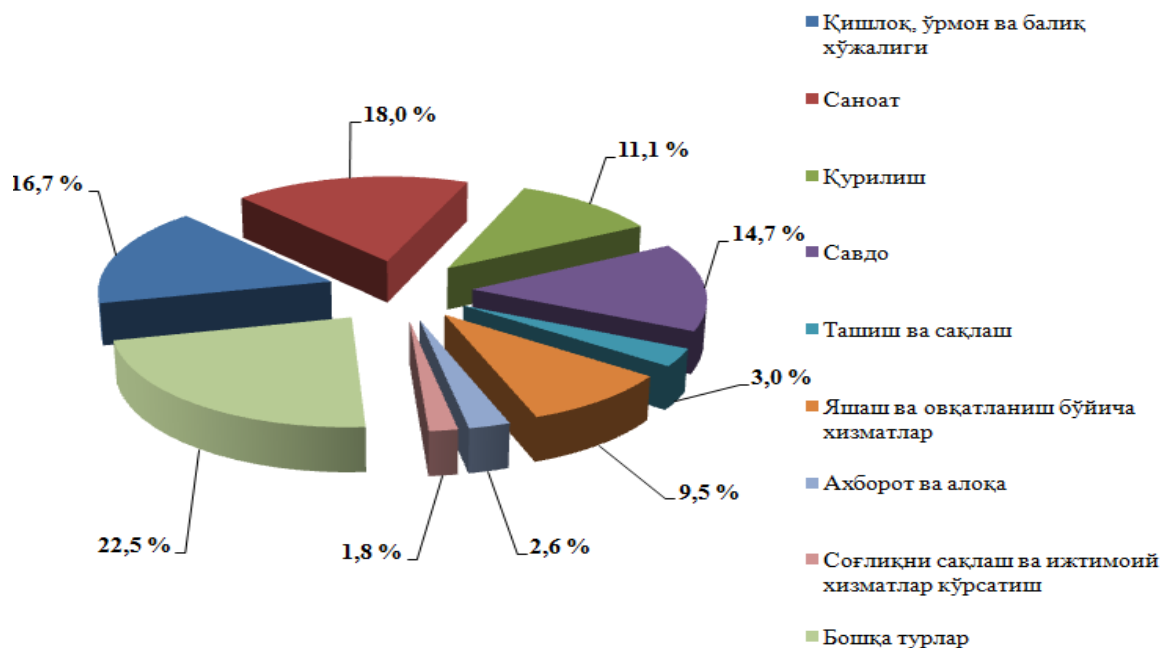


2018 йилнинг январ-июн ҳолатига жами 1155 та янги корхоналар ва ташкилотлар рўйхатга олинган бўлиб, ёки 2017 йилнинг шу даврига нисбатан 47,5 % кўпроқ бўлиб, янги ташкил этилган корхоналар ва ташкилотларнинг асосий қисми Навоий шаҳри (251 та), Кармана (166 та), Нурота (128 та), Хатирчи (129 та) туманларига тўғри келади. Энг кам эса Томди (23 та), Конимех (45 та), Учқудук (60 та) туманларига тўғри келади.

**Ҳудудлар бўйича янги ташкил этилган корхоналар
ва ташкилотларнинг сони, бирликда**



Иқтисодий фаолият турлари бўйича янги ташкил этилган корхоналар ва ташкилотларнинг улуши савдода 14,7 % , саноатда 18,0 % , қурилишда 11,1 % ва қишлоқ, ўрмон ва балиқ хўжалигида 16,7 % ни ташкил этди.



2018 йил 1 июл ҳолатига вилоятимизда фаолият кўрсатаётган кичик тадбиркорлик субъектларининг сони 8307 тани ташкил қилган. Бу кўрсаткич 2017 йил шу даврига нисбатан 13,5 % га ошган.

Фаолият кўрсатаётган кичик тадбиркорлик субъектларининг асосий қисми, яъни 2574 таси (жами субъектларнинг 31,0 %) Навоий шаҳри, 1542 таси (18,6 %) Кармана, 928 таси (11,2 %) Қизилтепа, 747 таси (9,0 %) Хатирчи ҳамда 720 таси (8,7 %) Навбаҳор туманлари ҳиссаларига тўғри келади.

Энг кам фаолият кўрсатаётганлар эса 107 таси (1,3 %) Томди, 192 таси (2,3 %) Конимех, 289 таси (3,5 %) Учқудуқ туманлари ҳиссаларига тўғри келади.

Фаолият кўрсатаётган кичик тадбиркорлик субъектларининг ҳудудлар бўйича сони

	2017 йил 1 июл ҳолатига		2018 йил 1 июл ҳолатига	
	бирлик	жамига нисбатан % да	бирлик	жамига нисбатан % да
Навоий вилояти	7318	100,0	8307	100,0
<i>шаҳарлар:</i>				
Навоий	2310	31,6	2574	30,9
Зарафшон	422	5,8	525	6,3

	2017 йил 1 июл ҳолатига		2018 йил 1 июл ҳолатига	
	бирлик	жамига нисбатан % да	бирлик	жамига нисбатан % да
<i>туманлар:</i>				
Конимех	154	2,1	192	2,3
Қизилтепа	860	11,8	928	11,2
Навбаҳор	634	8,7	720	8,7
Кармана	1423	19,4	1542	18,6
Нурога	544	7,4	683	8,2
Томди	84	1,1	107	1,3
Учкудук	227	3,1	289	3,5
Хатирчи	660	9,0	747	9,0

Фаолият кўрсатаётган жами 8307 та кичик тадбиркорлик субъектларининг 2049 таси (24,7 %) – савдода, 1624 таси (19,5 %) - саноатда, 1104 таси (13,3 %) - қишлоқ, ўрмон ва балиқ хўжалигида, 931 таси (11,2 %) - қурилишда, 780 таси (9,4 %) - яшаш ва овқатланиш бўйича хизматлар соҳасида, 395 таси (4,8 %) - ташиш ва сақлашда, 158 таси (1,9 %) - соғлиқни сақлаш ва ижтимоий хизматлар кўрсатишда, 138 таси (1,7 %) - ахборот ва алоқа соҳасида, шунингдек 1128 таси (13,6%) - бошқа фаолият турлари ҳиссаларига тўғри келди.

**Фаолият кўрсатаётган кичик тадбиркорлик субъектларининг
иқтисодий фаолият турлари бўйича улуши, (фоизда)**

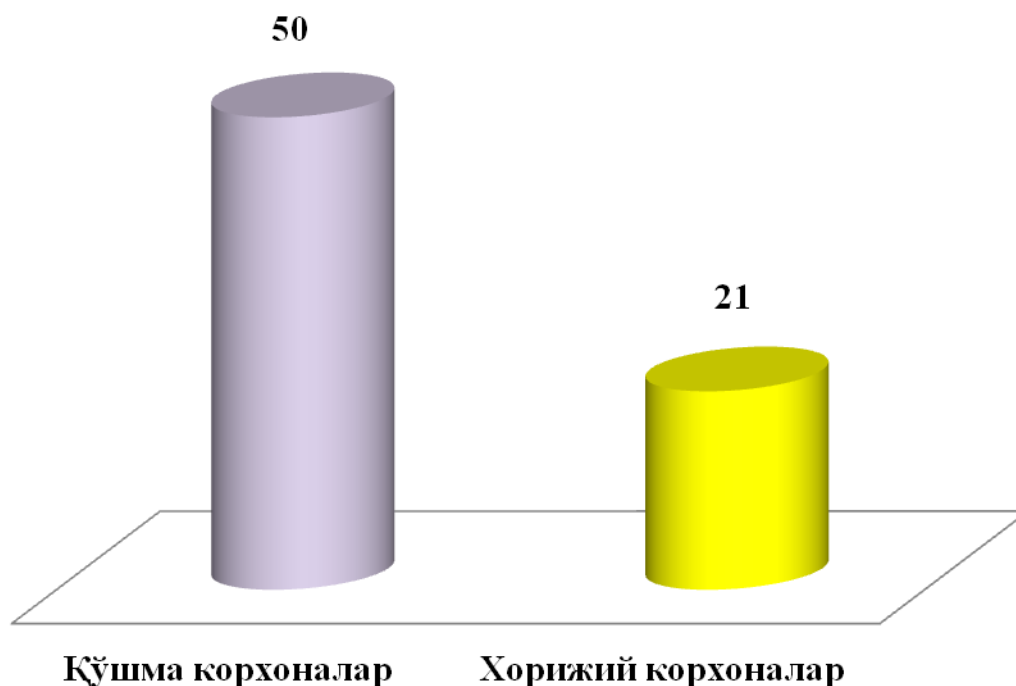


2018 йилнинг 1 июл ҳолатига Зарафшон шаҳрида жами рўйхатдан ўтган кичик тадбиркорлик субъектларининг умумий сонида фаолият кўрсатмаётганларнинг улуши 5,6 % ни (17 та), Навбахор туманида эса рўйхатдан ўтганларнинг жами сонида 6,1 % ни (12 та), Учқудуқ 2,0 % ни (4 та) ва Томди тумани 3,5 % ни (7 та) ташкил қилиб, уларнинг сони ўтган йилнинг мос даврига нисбатан ўртача 2,3 тага ўсган.

Ҳисобот даврида 294 та кичик тадбиркорлик субъектларининг фаолияти тугатилган бўлиб, улардан 71 таси (жами фаолияти тугатилганларнинг 24,2 %) ихтиёрий тугатиш тартибини қўллаш орқали тугатилган.

Хорижий капитал иштирокидаги корхоналар. 2018 йил 1 июл ҳолатига фаолият кўрсатаётган хориж капитали иштирокидаги корхоналар сони 71 тани ташкил этди. Ўтган йилнинг шу даврига нисбатан 13 тага ёки 22,4 % га ўсган. Шунингдек, Хорижий капитал иштирокидаги фаолият кўрсатаётган корхоналардан 50 таси қўшма корхоналар, 21 таси эса хорижий корхоналар ҳисобланади.

Фаолият кўрсатаётган хорижий капитал иштирокидаги корхоналар таркибида қўшма корхоналар ва хорижий корхоналарнинг сони, бирликда



Хорижий капитал иштирокидаги корхоналарнинг асосий қисми Навоий шаҳар 25 та (35,2 %), Кармана 21 та (29,6 %) туманлари ҳиссаларига тўғри келади. Энг кам хорижий капитал иштирокида ташкил этилган корхоналар Учқудуқ 1 та (1,4 %), Томди 1 та (1,4 %), Хатирчи 2 та (2,8 %), Конимех 3 (4,2 %) туманлари ва Зарафшон шаҳрида 3 та (4,2 %) га тўғри келди.

Фаолият кўрсатаётган хорижий капитал иштирокидаги корхоналарнинг ҳудудлар бўйича сони ва улуши (2018 йилнинг 1 июл ҳолатига)

	бирлик	Жамига нисбатан % да
Навоий вилояти	71	100,0
<i>шаҳарлар:</i>		
Навоий	25	35,2
Зарафшон	3	4,2
<i>туманлар:</i>		
Конимех	3	4,2
Қизилтепа	5	7,1

	<i>бирлик</i>	<i>Жамига нисбатан % да</i>
Навбахор	4	5,6
Кармана	21	29,6
Нурота	6	8,5
Томди	1	1,4
Учкудук	1	1,4
Хатирчи	2	2,8

Фаолият кўрсатаётган 71 та хорижий капитал иштирокидаги корхоналарни иқтисодий фаолият турлари бўйича олиб қарайдиган бўлсак, 47 таси (66,2 %) саноат, 5 таси (7,0 %) савдо, 9 таси (12,7 %) қишлоқ, ўрмон ва балиқ хўжалигида, 3 таси (4,2 %) ташиш ва сақлаш, 1 таси (1,4 %) қурилишда, 1 таси (1,4 %) яшаш ва овқатланиш бўйича хизматларда, 5 таси (7,0 %) бошқа фаолият турлари ҳиссаларига тўғри келади.

**Фаолият кўрсатаётган хорижий капитал иштирокидаги корхоналарнинг
иқтисодий фаолият турлари бўйича сони ва улуши
(2018 йилнинг 1 июл ҳолатига)**

	<i>бирлик</i>	<i>Жамига нисбатан % да</i>
Жами	71	100,0
<i>шу жумладан:</i>		
Саноат	47	66,2
қишлоқ, ўрмон ва балиқ хўжалиги	9	12,7
қурилиш	1	1,4
савдо	5	7,0
ташиш ва сақлаш	3	4,2
яшаш ва овқатланиш бўйича хизматлар	1	1,4
бошқа турлари	5	7,1

2018 йилнинг январ-июн ойида хорижий капитал иштирокидаги рўйхатдан ўтган янги корхоналарнинг сони 11 тани ташкил қилган. Бу кўрсаткич эса ўтган йилнинг шу даврига нисбатан 10 тага кўпайган.

Бунда, Россия Федерацияси резидентлари капитали иштирокида – 2 та, Хитой Халқ Республикаси-2 та, Эрон Ислом Республикаси 2-та ва Корея Республикаси – 2 та янги корхоналар рўйхатдан ўтган.

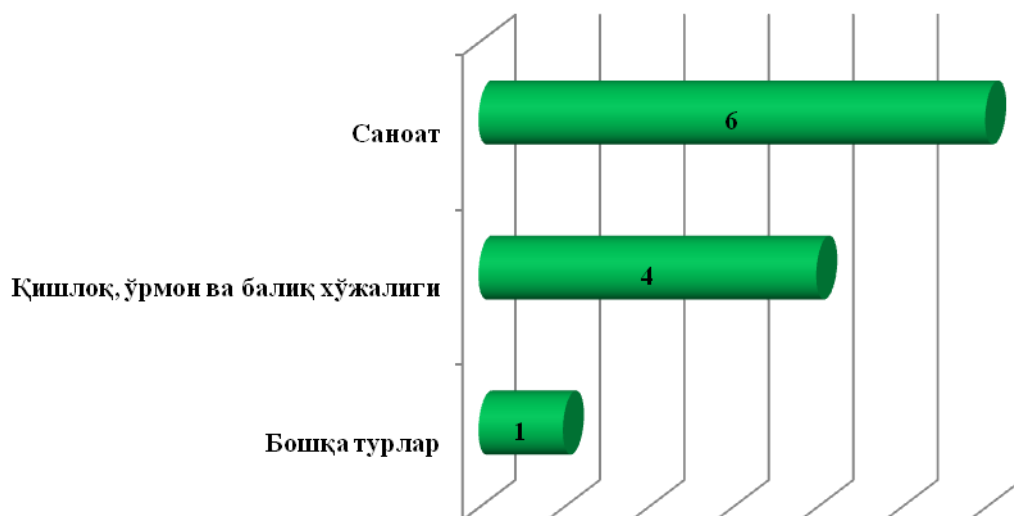
11 та янги ташкил этилган хорижий капитал иштирокидаги корхоналарнинг асосий қисми Навоий (5 та) ва Зарафшон (1та) шаҳарларида, Конимех (1 та) ва Қизилтепа (1 та) Навбахор (1 та), Нурота (1 та) ҳамда Томди (1 та) туманлари ҳиссасига тўғри келади.

**Янги ташкил этилган хорижий капитал иштирокидаги корхоналарнинг
худудлар кесимидаги сони ва улуши**

	<i>бирлик</i>	<i>Жамига нисбатан % да</i>
Навоий вилояти	11	100,0
<i>шаҳарлар:</i>		
Навоий	5	45,4
Зарафшон	1	9,1
<i>туманлар:</i>		
Конимех	1	9,1
Қизилтепа	1	9,1
Навбахор	1	9,1
Кармана	-	-
Нурота	1	9,1
Томди	1	9,1
Учкудук	-	-
Хатирчи	-	-

Янги ташкил этилган хорижий капитал иштирокидаги корхоналарни иқтисодий фаолият турлари бўйича кўрадиган бўлсак, асосан саноатда 6 та, қишлоқ, ўрмон ва балиқ хўжалигида 4 та ва бошқа фаолият турларида 1 та ташкил этилган.

**Янги ташкил этилган хорижий капитал иштирокидаги корхоналарнинг
иқтисодий фаолият турлари бўйича сони, бирликда**



2018 йил 1 июл ҳолатига 2 та хорижий капитал иштирокидаги корхоналар фаолият кўрсатмаётган корхоналар ҳисобланиб, шундан Навоий шаҳри (1 та), Томди тумани (1 та) ҳиссасига тўғри келди.

Оилавий корхоналар. Юридик шахс сифатида давлат рўйхатидан ўтган оилавий корхоналар сони - 2018 йил 1 июл ҳолатига 626 тани ташкил этиб, улардан 615 таси ёки 98,2 % фаолият юритмоқда. Бу кўрсаткич ўтган йилнинг шу даврига нисбатан давлат рўйхатидан ўтганларнинг ҳамда фаолият кўрсатаётганларнинг умумий сонига нисбатан ўртача 38,9 % га ошганлигини таъкидлаш лозим.

Оилавий корхоналар сонининг ўсиш динамикаси, бирликда

