

## ҚИШЛОҚ, ЎРМОН ВА БАЛИҚ ХЎЖАЛИГИ

2019 йилнинг январь-декабрь ойларида ишлаб чиқарилган (кўрсатилган хизматлар) умумий ҳажми 10 251,5 млрд. сўмни ёки 2018 йилнинг шу даврига нисбатан 102,3 фоизни, шу жумладан, деҳқончилик ва чорвачилик, овчилик ва бу соҳаларда кўрсатилган хизматлар ҳажми 9779,5 млрд. сўмни (102,0 фоиз), ўрмончилик хўжаликларида 302,9 млрд. сўмни (102,6 фоиз), балиқчилик хўжаликларида 169,1 млрд. сўмни (127,5 фоиз) ташкил қилди.

### Қишлоқ хўжалиги маҳсулотлари ишлаб чиқариш ҳажми

|             | Жами<br>(млрд сўм) | Ўсиш<br>суръати,<br>% да | Аҳоли жон<br>бошига (минг<br>сўмда) | Жами<br>қишлоқ<br>хўжалигида<br>кичик бизнес<br>улуши, % да |
|-------------|--------------------|--------------------------|-------------------------------------|-------------------------------------------------------------|
| <b>Жами</b> | <b>10 251,5</b>    | <b>102,3</b>             | <b>10 372,9</b>                     | <b>98,5</b>                                                 |
| Навий       | 75,0               | 95,5                     | 524,9                               | 94,1                                                        |
| Зарафшон    | 34,3               | 105,9                    | 412,4                               | 100,0                                                       |
| Кармана     | 1 332,6            | 102,4                    | 10 737,7                            | 97,5                                                        |
| Конимех     | 489,2              | 102,4                    | 13 858,8                            | 98,9                                                        |
| Қизилтепа   | 1 983,7            | 96,9                     | 13 189,4                            | 95,2                                                        |
| Навбахор    | 1 645,1            | 103,0                    | 14 715,0                            | 97,7                                                        |
| Нурота      | 1 051,8            | 102,0                    | 11 458,1                            | 99,0                                                        |
| Томди       | 320,7              | 108,3                    | 21 968,0                            | 94,4                                                        |
| Учкудук     | 212,1              | 104,4                    | 5 702,6                             | 99,3                                                        |
| Хатирчи     | 3 107,0            | 104,6                    | 15 755,4                            | 99,1                                                        |

2019 йил январь-декабрь ойларида қишлоқ хўжалиги  
маҳсулотлари ишлаб чиқариш ҳажмида кичик бизнес улуши,  
фоизда

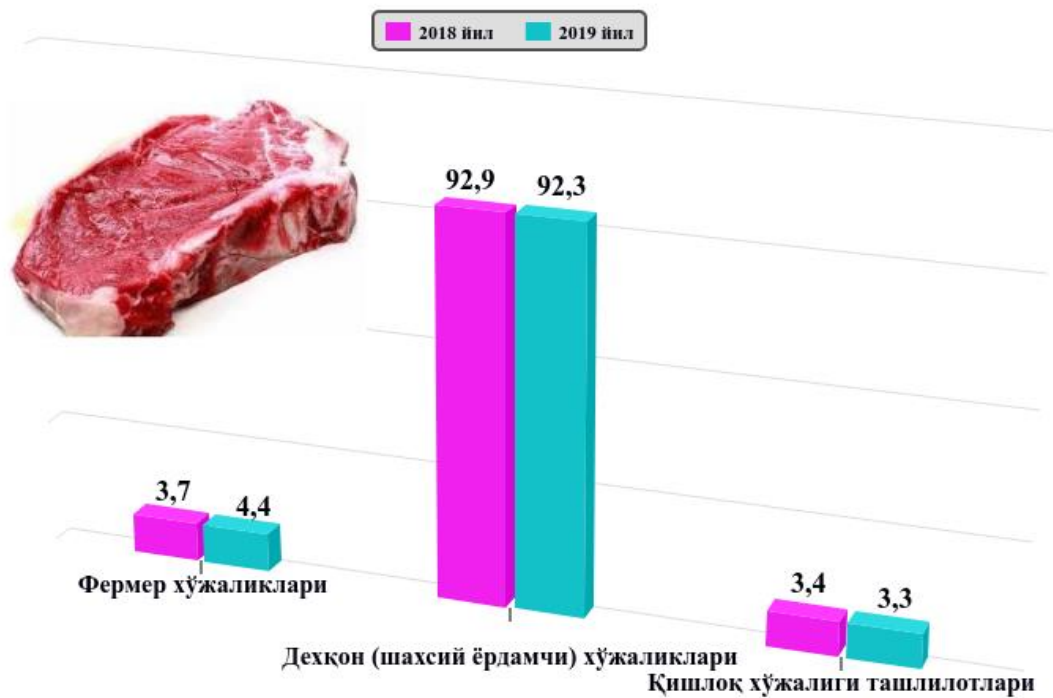


2019 йил январь-декабрь ойларида қишлоқ хўжалиги  
маҳсулотлари ишлаб чиқариш ҳажмида  
худудларнинг улуши, фоизда



2019 йил январь-декабрь ойларида қишлоқ хўжалиги маҳсулотлари ишлаб  
чиқариш ҳажмининг хўжаликлар тоифалари бўйича тақсимланиши  
(умумий ҳажмга нисбатан, % да)

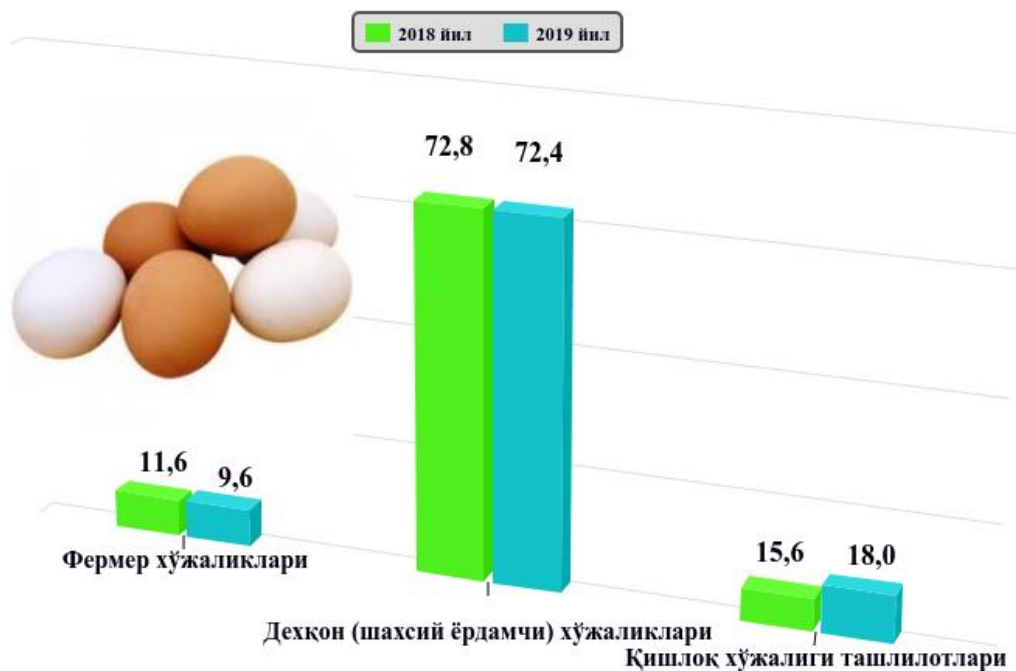
Гўшт маҳсулотлари



Сут маҳсулотлари



## Тухум маҳсулотлари



**Ҳосил йиғими.** 2019 йил январь-декабрь ойларида барча тоифадаги хўжаликларда ўтган йилнинг шу даврига нисбатан 233170 тонна жами дон (8,6 фоизга кўп), 79031 тонна картошка (2,6 фоизга кўп), 279918 тонна сабзавот (0,2 фоизга кўп), 89662 тонна полиз (1,6 фоизга кўп), 99032 тонна мева ва резаворлар (1,2 фоизга кўп), 77718 тонна узум (0,4 фоиз кўп) 89198 тонна пахта хом-ашёси (7,4 фоизга кўп) етиштирилди.

### 2019 йилнинг январь-декабрь ойларида хўжалик тоифалари бўйича асосий турдаги деҳқончилик маҳсулотларини ишлаб чиқариш

|                       | Фермер хўжаликлари |                    | Дехқон (шахсий ёрдамчи) хўжаликлари |                    | Қишлоқ хўжалиги ташкилотлари |                    |
|-----------------------|--------------------|--------------------|-------------------------------------|--------------------|------------------------------|--------------------|
|                       | минг тонна         | ўсиш суръати, % да | минг тонна                          | ўсиш суръати, % да | минг тонна                   | ўсиш суръати, % да |
| Дон                   | 187,7              | 121,0              | 40,9                                | 74,4               | 4,6                          | 100,3              |
| Картошка              | 6,9                | 94,8               | 72,0                                | 103,5              | 0,2                          | 85,6               |
| Сабзавотлар           | 48,7               | 97,9               | 222,8                               | 100,4              | 8,4                          | 110,2              |
| Полиз                 | 25,7               | 102,5              | 63,5                                | 101,4              | 0,5                          | 91,9               |
| Мевалар ва резаворлар | 29,8               | 100,5              | 66,7                                | 104,6              | 2,6                          | 58,4               |
| Узум                  | 25,8               | 91,1               | 48,6                                | 99,8               | 3,2                          | 11 м               |
| Пахта                 | 88,6               | 107,1              | -                                   | -                  | 0,6                          | 186,1              |

2019 йилнинг январь-декабрь ойларида ҳудудлар кесимида асосий турдаги деҳқончилик маҳсулотларини ишлаб чиқариш



Навоий вилояти ҳудудлари бўйича **донли экинлар** етиштириш ҳажми, тонна





**Навоий вилояти ҳудудлари  
бўйича пахта етиштириш  
ҳажми, тонна**

**Навоий вилояти**

**89 198**

|                  |               |
|------------------|---------------|
| <b>Хатирчи</b>   | <b>30 728</b> |
| <b>Қизилтепа</b> | <b>23 198</b> |
| <b>Навбахор</b>  | <b>19 845</b> |
| <b>Кармана</b>   | <b>14 139</b> |
| <b>Конимех</b>   | <b>1 297</b>  |



Навоий вилояти ҳудудлари  
бўйича **картошка** етиштириш  
ҳажми, тонна

Навоий вилояти

79 031

|            |        |
|------------|--------|
| Хатирчи    | 27 513 |
| Қизилтепа  | 16 464 |
| Навбахор   | 15 713 |
| Кармана    | 9 127  |
| Нурота     | 7 955  |
| Конимех    | 1 785  |
| Навоий ш   | 472    |
| Зарафшон ш | 2      |



**Навоий вилояти ҳудудлари  
бўйича сабзавот етиштириш  
ҳажми, тонна**

**Навоий вилояти**

**279 918**

|                   |               |
|-------------------|---------------|
| <b>Хатирчи</b>    | <b>76 074</b> |
| <b>Қизилтепа</b>  | <b>61 682</b> |
| <b>Навбаҳор</b>   | <b>57 431</b> |
| <b>Кармана</b>    | <b>54 877</b> |
| <b>Нурота</b>     | <b>18 258</b> |
| <b>Конимех</b>    | <b>8 337</b>  |
| <b>Навоий ш</b>   | <b>3 211</b>  |
| <b>Зарафшон ш</b> | <b>48</b>     |












**Навоий вилояти ҳудудлари  
бўйича **полиз** етиштириш  
ҳажми, тонна**

**Навоий вилояти**

**89 662**

|                  |                                                                                      |               |
|------------------|--------------------------------------------------------------------------------------|---------------|
| <b>Хатирчи</b>   |    | <b>29 651</b> |
| <b>Қизилтепа</b> |    | <b>23 029</b> |
| <b>Навбахор</b>  |  | <b>14 611</b> |
| <b>Кармана</b>   |  | <b>11 037</b> |
| <b>Нурота</b>    |   | <b>9 151</b>  |
| <b>Конимех</b>   |   | <b>2 140</b>  |
| <b>Навоий ш</b>  |   | <b>43</b>     |



**Навоий вилояти ҳудудлари  
бўйича **мева ризаворлар**  
етиштириш ҳажми, тонна**

**Навоий вилояти**

**99 032**

|                   |                                                                                      |               |
|-------------------|--------------------------------------------------------------------------------------|---------------|
| <b>Хатирчи</b>    |    | <b>31 478</b> |
| <b>Навбахор</b>   |    | <b>24 808</b> |
| <b>Қизилтепа</b>  |    | <b>16 066</b> |
| <b>Нурога</b>     |  | <b>12 856</b> |
| <b>Кармана</b>    |  | <b>11 428</b> |
| <b>Конимех</b>    |   | <b>1 673</b>  |
| <b>Навоий ш</b>   |   | <b>716</b>    |
| <b>Зарафшон ш</b> |   | <b>7</b>      |



**Навоий вилояти ҳудудлари  
бўйича **узум** етиштириш ҳажми,  
тонна**

**Навоий вилояти**

**77 718**

|                  |               |
|------------------|---------------|
| <b>Хатирчи</b>   | <b>44 042</b> |
| <b>Навбаҳор</b>  | <b>15 881</b> |
| <b>Қизилтепа</b> | <b>7 639</b>  |
| <b>Нурота</b>    | <b>4 934</b>  |
| <b>Кармана</b>   | <b>4 244</b>  |
| <b>Конимех</b>   | <b>849</b>    |
| <b>Навоий ш</b>  | <b>129</b>    |

**Чорвачилик** 2020 йилнинг 1 январь ҳолатига ўтган йилнинг шу даврига нисбатан йирик шохли қорамоллар 1,2 фоизга (жами 502,7 минг бошни ташкил қилди), шу жумладан сигирлар 0,4 фоизга (210,7 минг бош), қўй ва эчкилар 5,0 фоизга (2197,3 минг бош), отлар 7,9 фоизга (18862 бош), паррандалар 11,4 фоизга (3,0 млн бош) кўпайди.

### 2020 йил 1 январь ҳолатига чорва моллари ва паррандалар бош сони

|                                                        | минг бош       | ўсиш суръати,<br>% да |
|--------------------------------------------------------|----------------|-----------------------|
| <b>Йирик шохли қорамол</b>                             | <b>502,7</b>   | <b>101,2</b>          |
| <i>шу жумладан:</i>                                    |                |                       |
| Фермер хўжаликлари                                     | 35,5           | 103,5                 |
| Дехкон (аҳолининг шахсий ёрдамчи) хўжаликлари          | 456,0          | 101,1                 |
| Қишлоқ хўжалиги фаолиятини амалга оширувчи ташкилотлар | 11,2           | 98,2                  |
| <b>улардан сигирлар</b>                                | <b>210,7</b>   | <b>100,4</b>          |
| <i>шу жумладан:</i>                                    |                |                       |
| Фермер хўжаликлари                                     | 11,4           | 90,5                  |
| Дехкон (аҳолининг шахсий ёрдамчи) хўжаликлари          | 197,0          | 101,4                 |
| Қишлоқ хўжалиги фаолиятини амалга оширувчи ташкилотлар | 2,3            | 74,2                  |
| <b>Қўй ва эчкилар</b>                                  | <b>2197,3</b>  | <b>105,0</b>          |
| <i>шу жумладан:</i>                                    |                |                       |
| Фермер хўжаликлари                                     | 548,3          | 111,9                 |
| Дехкон (аҳолининг шахсий ёрдамчи) хўжаликлари          | 1390,6         | 103,8                 |
| Қишлоқ хўжалиги фаолиятини амалга оширувчи ташкилотлар | 258,4          | 98,4                  |
| <b>Отлар (бош)</b>                                     | <b>18862,0</b> | <b>107,9</b>          |
| <i>шу жумладан:</i>                                    |                |                       |

|                                                        | <i>минг бош</i> | <i>ўсиш суръати,<br/>% да</i> |
|--------------------------------------------------------|-----------------|-------------------------------|
| Фермер хўжаликлари                                     | 7028,0          | 120,8                         |
| Дехқон (аҳолининг шахсий ёрдамчи) хўжаликлари          | 10801           | 101,9                         |
| Қишлоқ хўжалиги фаолиятини амалга оширувчи ташкилотлар | 1033            | 97,0                          |
| <b>Паррандалар</b>                                     | <b>3031,8</b>   | <b>111,4</b>                  |
| <i>шу жумладан:</i>                                    |                 |                               |
| Фермер хўжаликлари                                     | 303,7           | 100,1                         |
| Дехқон (аҳолининг шахсий ёрдамчи) хўжаликлари          | 2019,9          | 119,3                         |
| Қишлоқ хўжалиги фаолиятини амалга оширувчи ташкилотлар | 708,2           | 97,7                          |

Дехқон (аҳолининг шахсий ёрдамчи) хўжаликларида йирик шохли қорамолларнинг улуши 90,7 фоизни, фермер хўжаликларида эса 7,1 фоизни, шу жумладан, сигирлар мос равишда 93,5 ва 5,4 фоизни, қўй ва эчкилар 63,3 ва 25,0 фоизни, отлар 57,3 ва 37,3 фоизни, паррандалар 66,6 ва 10,0 фоизни ташкил этди.

2019 йилнинг январь-декабрь ойларида барча тоифадаги хўжаликларда тирик вазн ҳисобида 162155 тонна гўшт (2018 йил январь-декабрга нисбатан 3,1 фоизга кўп), худди шундай, 467960 тонна сут (3,1 фоизга кўп), 324855 минг дона тухум (5,5 фоизга кўп), 280999 дона қоракўл тери (5,4 фоиз кўп), 13042,0 тонна балиқ (19,8 фоизга кўп) ишлаб чиқарилди.

**2019 йил январь-декабрь ойларида ишлаб чиқарилган  
чорвачилик маҳсулотлари**

|                                                        | <i>миқдори</i> | <i>ўсиш суръати,<br/>% да</i> |
|--------------------------------------------------------|----------------|-------------------------------|
| <b>Гўшт (тирик вазнда), минг тн.</b>                   | <b>162,2</b>   | <b>103,1</b>                  |
| <i>шу жумладан:</i>                                    |                |                               |
| Фермер хўжаликлари                                     | 7,2            | 124,5                         |
| Дехқон (аҳолининг шахсий ёрдамчи) хўжаликлари          | 149,5          | 102,2                         |
| Қишлоқ хўжалиги фаолиятини амалга оширувчи ташкилотлар | 5,4            | 102,3                         |
| <b>Сут, минг тн.</b>                                   | <b>468,0</b>   | <b>103,1</b>                  |
| <i>шу жумладан:</i>                                    |                |                               |
| Фермер хўжаликлари                                     | 22,5           | 105,9                         |
| Дехқон (аҳолининг шахсий ёрдамчи) хўжаликлари          | 441,3          | 102,9                         |
| Қишлоқ хўжалиги фаолиятини амалга оширувчи ташкилотлар | 4,2            | 105,9                         |
| <b>Тухум, млн. дона</b>                                | <b>324,9</b>   | <b>105,5</b>                  |
| <i>шу жумладан:</i>                                    |                |                               |
| Фермер хўжаликлари                                     | 31,2           | 87,3                          |
| Дехқон (аҳолининг шахсий ёрдамчи) хўжаликлари          | 235,0          | 104,8                         |
| Қишлоқ хўжалиги фаолиятини амалга оширувчи ташкилотлар | 58,6           | 121,7                         |
| <b>Жун, минг тн</b>                                    | <b>4,1</b>     | <b>107,0</b>                  |
| <i>шу жумладан:</i>                                    |                |                               |
| Фермер хўжаликлари                                     | 0,8            | 126,0                         |
| Дехқон (аҳолининг шахсий ёрдамчи) хўжаликлари          | 2,9            | 101,1                         |
| Қишлоқ хўжалиги фаолиятини амалга оширувчи ташкилотлар | 0,5            | 120,6                         |
| <b>Қоракўл тери, минг дона</b>                         | <b>281,0</b>   | <b>105,4</b>                  |

|  | <i>миқдори</i> | <i>ўсиши суръати,<br/>% да</i> |
|--|----------------|--------------------------------|
|--|----------------|--------------------------------|

шу жумладан:

|                                                        |               |              |
|--------------------------------------------------------|---------------|--------------|
| Фермер хўжаликлари                                     | 31,8          | 122,1        |
| Дехқон (аҳолининг шахсий ёрдамчи) хўжаликлари          | 220,6         | 103,6        |
| Қишлоқ хўжалиги фаолиятини амалга оширувчи ташкилотлар | 28,6          | 103,8        |
| <b>Асал, тн.</b>                                       | <b>1037,7</b> | <b>101,0</b> |

шу жумладан:

|                                                        |             |              |
|--------------------------------------------------------|-------------|--------------|
| Фермер хўжаликлари                                     | 99,0        | 103,8        |
| Дехқон (аҳолининг шахсий ёрдамчи) хўжаликлари          | 921,2       | 100,7        |
| Қишлоқ хўжалиги фаолиятини амалга оширувчи ташкилотлар | 17,5        | 102,3        |
| <b>Овланган балиқ, минг тн.</b>                        | <b>13,0</b> | <b>119,8</b> |

шу жумладан:

|                                                        |              |              |
|--------------------------------------------------------|--------------|--------------|
| Фермер хўжаликлари                                     | 2,1          | 80,1         |
| Дехқон (аҳолининг шахсий ёрдамчи) хўжаликлари          | 1,1          | 97,3         |
| Қишлоқ хўжалиги фаолиятини амалга оширувчи ташкилотлар | 9,8          | 137,9        |
| <b>Пилла, тн.</b>                                      | <b>969,8</b> | <b>121,0</b> |

шу жумладан:

|                                                        |       |       |
|--------------------------------------------------------|-------|-------|
| Фермер хўжаликлари                                     | 754,7 | 111,4 |
| Дехқон (аҳолининг шахсий ёрдамчи) хўжаликлари          | -     | -     |
| Қишлоқ хўжалиги фаолиятини амалга оширувчи ташкилотлар | 215,1 | 173,5 |

**2020 йил 1 январь ҳолатига хўжалик тифлари бўйича  
чорва моллари ва паррандалар бош сони**

|                        | <i>Фермер хўжаликлари</i> |                           | <i>Деҳқон (шахсий ёрдамчи) хўжаликлари</i> |                           | <i>Қишлоқ хўжалиги фаолиятини амалга оширувчи ташиқлотлар</i> |                           |
|------------------------|---------------------------|---------------------------|--------------------------------------------|---------------------------|---------------------------------------------------------------|---------------------------|
|                        | <i>минг бош</i>           | <i>ўсиш суръати, % да</i> | <i>минг бош</i>                            | <i>ўсиш суръати, % да</i> | <i>минг бош</i>                                               | <i>ўсиш суръати, % да</i> |
| Йирик шохли қорамоллар | 35,5                      | 103,5                     | 456,0                                      | 101,1                     | 11,2                                                          | 98,2                      |
| сигирлар               | 11,4                      | 90,5                      | 197,0                                      | 101,4                     | 2,3                                                           | 74,2                      |
| Қўйлар ва эчкилар      | 548,3                     | 111,9                     | 1390,6                                     | 103,8                     | 258,4                                                         | 98,4                      |
| Отлар                  | 7,0                       | 120,8                     | 10,8                                       | 101,9                     | 1,0                                                           | 97,0                      |
| Паррандалар            | 303,7                     | 100,1                     | 2019,9                                     | 119,3                     | 708,2                                                         | 97,7                      |



2020 йил 1 январь ҳолатига ҳудудлар кесимида чорва  
моллари ва паррандалар бош сони



**Навоий вилояти**  
**ҳудудлари бўйича йирик**  
**шоҳли қорамолларнинг**  
**бош сони, (минг бош)**

| <b>Навоий вилояти</b> | <b>502,7</b> |
|-----------------------|--------------|
| <b>Хатирчи</b>        | <b>146,8</b> |
| <b>Қизилтепа</b>      | <b>143,1</b> |
| <b>Навбахор</b>       | <b>76,0</b>  |
| <b>Кармана</b>        | <b>61,1</b>  |
| <b>Нурота</b>         | <b>42,9</b>  |
| <b>Конимех</b>        | <b>21,7</b>  |
| <b>Томди</b>          | <b>4,2</b>   |
| <b>Учкудук</b>        | <b>3,4</b>   |
| <b>Навоий ш</b>       | <b>2,0</b>   |
| <b>Зарафшон ш</b>     | <b>1,3</b>   |



**Навоий вилояти  
худудлари бўйича  
сигирлар бош сони, (минг  
бош)**

| <b>Навоий вилояти</b> | <b>210,7</b> |
|-----------------------|--------------|
| <b>Хатирчи</b>        | <b>81,1</b>  |
| <b>Қизилтепа</b>      | <b>42,0</b>  |
| <b>Навбахор</b>       | <b>26,8</b>  |
| <b>Нурота</b>         | <b>23,5</b>  |
| <b>Кармана</b>        | <b>23,4</b>  |
| <b>Конимех</b>        | <b>9,1</b>   |
| <b>Учкудук</b>        | <b>2,1</b>   |
| <b>Томди</b>          | <b>1,3</b>   |
| <b>Навоий ш</b>       | <b>0,9</b>   |
| <b>Зарафшон ш</b>     | <b>0,5</b>   |



**Навоий вилояти**  
**худудлари бўйича қўй ва**  
**эчкилар бош сони, (минг**  
**бош)**

| <b>Навоий вилояти</b> | <b>2 197,3</b> |
|-----------------------|----------------|
| <b>Конимех</b>        | <b>487,8</b>   |
| <b>Нурога</b>         | <b>442,4</b>   |
| <b>Томди</b>          | <b>268,2</b>   |
| <b>Навбахор</b>       | <b>262,8</b>   |
| <b>Хатирчи</b>        | <b>250,8</b>   |
| <b>Қизилтепа</b>      | <b>230,5</b>   |
| <b>Кармана</b>        | <b>122,1</b>   |
| <b>Учкудук</b>        | <b>117,0</b>   |
| <b>Зарафшон ш</b>     | <b>10,0</b>    |
| <b>Навоий ш</b>       | <b>5,6</b>     |



**Навоий вилояти  
худудлари бўйича  
отлар бош сони, (бош)**

| <b>Навоий вилояти</b> | <b>18 862</b> |
|-----------------------|---------------|
| Томди                 | 4 620         |
| Конимех               | 4 420         |
| Учқудук               | 3 807         |
| Хатирчи               | 2 050         |
| Навбахор              | 1 488         |
| Нурога                | 1 473         |
| Қизилтепа             | 513           |
| Кармана               | 452           |
| Зарафшон ш            | 38            |
| Навоий ш              | 1             |



**Навоий вилояти  
худудлари бўйича  
паррандалар бош  
сони, (минг бош)**



2019 йилнинг январь-декабрь ойларида худудлар кесимида асосий турдаги чорвачилик маҳсулотларини ишлаб чиқариш



**Гўшт (минг тонна)**

| <b>Навоий вилояти</b> | <b>162,2</b> |
|-----------------------|--------------|
| <b>Хатирчи</b>        | <b>42,0</b>  |
| <b>Қизилтепа</b>      | <b>26,5</b>  |
| <b>Нурота</b>         | <b>22,9</b>  |
| <b>Навбаҳор</b>       | <b>19,9</b>  |
| <b>Кармана</b>        | <b>18,9</b>  |
| <b>Конимех</b>        | <b>12,5</b>  |
| <b>Томди</b>          | <b>10,9</b>  |
| <b>Учқудук</b>        | <b>6,8</b>   |
| <b>Зарафшон ш</b>     | <b>1,0</b>   |
| <b>Навоий ш</b>       | <b>0,8</b>   |



## Сут (МИНГ ТОНА)

### Навой вилояти

468,0

|            |       |
|------------|-------|
| Хатирчи    | 156,4 |
| Қизилтепа  | 95,9  |
| Навбахор   | 82,4  |
| Кармана    | 68,0  |
| Нурота     | 38,4  |
| Конимех    | 14,7  |
| Учкудук    | 5,4   |
| Томди      | 2,9   |
| Навой ш    | 2,7   |
| Зарафшон ш | 1,1   |



## Тухум (млн дона)

| Навоий вилояти | 324,9 |
|----------------|-------|
| Хатирчи        | 84,6  |
| Қизилтепа      | 83,9  |
| Кармана        | 83,5  |
| Навоий ш       | 21,8  |
| Навбахор       | 21,2  |
| Нурота         | 18,4  |
| Конимех        | 5,6   |
| Зарафшон ш     | 4,2   |
| Томди          | 1,1   |
| Учкудук        | 0,5   |





## Қоракўл тери (минг дона)

| Навоий вилояти | 281,0 |
|----------------|-------|
| Конимех        | 89,1  |
| Томди          | 52,2  |
| Нурога         | 43,8  |
| Навбахор       | 32,7  |
| Учкудук        | 28,0  |
| Қизилтепа      | 19,3  |
| Кармана        | 9,7   |
| Хатирчи        | 6,2   |
| Навоий ш       | 0,1   |



## Асал (тонна)

**Навоий вилояти**

1 037,7

|                  |       |
|------------------|-------|
| <b>Қизилтепа</b> | 460,3 |
| <b>Навбахор</b>  | 226,9 |
| <b>Хатирчи</b>   | 175,0 |
| <b>Кармана</b>   | 119,8 |
| <b>Нурота</b>    | 30,1  |
| <b>Навоий ш</b>  | 23,2  |
| <b>Конимех</b>   | 2,5   |



## Пилла (тонна)

| Навоий вилояти | 969,8 |
|----------------|-------|
| Хатирчи        | 313,4 |
| Қизилтепа      | 260,8 |
| Навбаҳор       | 243,4 |
| Кармана        | 128,2 |
| Нурота         | 20,6  |
| Конимех        | 3,4   |



## Балиқ (тонна)

**Навоий вилояти**

**13 042**

|                  |                |
|------------------|----------------|
| <b>Қизилтепа</b> | <b>8 807,3</b> |
| <b>Навбаҳор</b>  | <b>1 171,6</b> |
| <b>Нурога</b>    | <b>1 031,5</b> |
| <b>Кармана</b>   | <b>997,5</b>   |
| <b>Хатирчи</b>   | <b>551,3</b>   |
| <b>Навоий ш</b>  | <b>371,0</b>   |
| <b>Конимех</b>   | <b>111,8</b>   |

Барча ҳудудларда чорвачилик маҳсулотлари (гўшт, сут, тухум) ишлаб чиқаришнинг ўсиши асосан деҳқон ва фермер хўжаликлари ҳисобига бўлиб, гўшт ишлаб чиқариш умумий ҳажмида уларнинг улуши 96,7 фоизни, сут ишлаб чиқаришда 99,1 фоизни, тухум ишлаб чиқаришда 82,0 фоизни ташкил этди.

**Фермер хўжаликлари.** 2019 йилнинг январь-декабрь ойларида фермер хўжаликлари томонидан ишлаб чиқарилган қишлоқ хўжалиги маҳсулотлари ҳажми 1767,9 млрд. сўмни ёки 2018 йилнинг тегишли даврига нисбатан 103,5 фоизни ташкил қилди. Қишлоқ хўжалиги маҳсулотлари умумий ҳажмида фермер хўжаликларининг улуши 18,1 фоизни ташкил этди.

2020 йил 1 январь ҳолатига фермер хўжаликларида 35,5 минг бош йирик шохли қорамол, шу жумладан 11,4 минг бош сизир, 548,3 минг бош қўй ва эчкилар, 7028 бош от, 303,7 минг бош паррандалар мавжуд.

**2019 йил январь-декабрь ҳолатига фермер хўжаликлари томонидан ишлаб чиқарилган асосий турдаги қишлоқ хўжалиги маҳсулотлари**

|                       | <i>январь-декабрь</i> |                                                   |                 |                                                   | <i>2018 й. январь-декабрга нисбатан, % да</i> |
|-----------------------|-----------------------|---------------------------------------------------|-----------------|---------------------------------------------------|-----------------------------------------------|
|                       | <i>2018 йил</i>       |                                                   | <i>2019 йил</i> |                                                   |                                               |
|                       | <i>тонна</i>          | <i>ишлаб чиқариш умумий ҳажмидаги улуши, % да</i> | <i>тонна</i>    | <i>ишлаб чиқариш умумий ҳажмидаги улуши, % да</i> |                                               |
| Жами дон              | 155113,0              | 72,3                                              | 187695,0        | 80,5                                              | 121,0                                         |
| Пахта                 | 82702,0               | 99,6                                              | 88597,0         | 99,3                                              | 107,1                                         |
| Картошка              | 7278,0                | 9,5                                               | 6897,0          | 8,7                                               | 94,8                                          |
| Сабзавот              | 49756,0               | 17,8                                              | 48722,0         | 17,4                                              | 97,9                                          |
| Мевалар ва резаворлар | 29646,0               | 30,3                                              | 29787,0         | 30,1                                              | 100,5                                         |
| Узум                  | 28374,0               | 36,7                                              | 25847,0         | 33,3                                              | 91,1                                          |
| Полиз                 | 25065,0               | 28,4                                              | 25699,0         | 28,7                                              | 102,5                                         |
| Гўшт, тирик вазнда    | 5792,0                | 3,7                                               | 7209,0          | 4,4                                               | 124,5                                         |

|                    | январь-декабрь |                                                        |          |                                                     | 2018 й.<br>январь-<br>декабрга<br>нисбатан,<br>% да |
|--------------------|----------------|--------------------------------------------------------|----------|-----------------------------------------------------|-----------------------------------------------------|
|                    | 2018 йил       |                                                        | 2019 йил |                                                     |                                                     |
|                    | тонна          | ишлаб<br>чиқариш<br>умумий<br>ҳажмидаги<br>улуши, % да | тонна    | ишлаб чиқариш<br>умумий<br>ҳажмидаги<br>улуши, % да |                                                     |
| Сут                | 21194,0        | 4,7                                                    | 22452,0  | 4,8                                                 | 105,9                                               |
| Тухум, минг дона   | 35735          | 11,6                                                   | 31203,0  | 9,6                                                 | 87,3                                                |
| Қирқиб олинган жун | 612,0          | 15,9                                                   | 771,0    | 18,8                                                | 126,0                                               |
| Қорақўл тери, дона | 26048,0        | 9,8                                                    | 31807,0  | 11,3                                                | 122,1                                               |
| Олинган асал       | 95,4           | 9,3                                                    | 99,0     | 9,5                                                 | 103,8                                               |
| Овланган балиқ     | 2601,1         | 23,9                                                   | 2084,0   | 16,0                                                | 80,1                                                |
| Пилла хом-ашё      | 677,3          | 84,5                                                   | 754,7    | 77,8                                                | 111,4                                               |

**2019 йил январ-декабр ойларида фермер хўжаликлари томонидан ишлаб  
чиқарилган асосий турдаги қишлоқ хўжалик маҳсулотлари**  
(умумий ҳажмидаги улуши, фоизда)

