

I. ИНВЕСТИЦИЯЛАР ВА ҚУРИЛИШ

2019 йил январь-декабрь ойларида вилоятнинг асосий капиталини қўпайтиришга 17775,3 млрд. сўм миқдорида инвестициялар киритилди ва ўтган йилнинг шу даврига нисбатан ўсиш суръати 145,7 фоизга ошди.

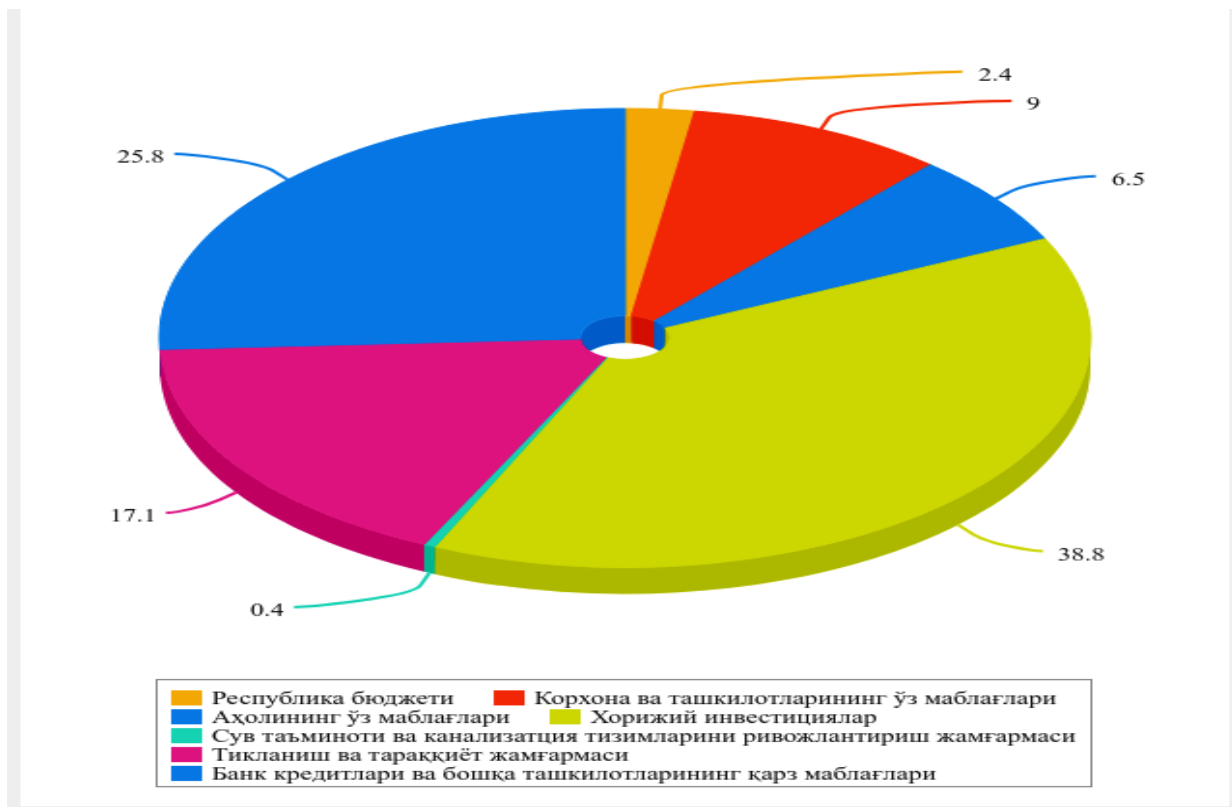
Асосий капиталга киритилган инвестициялар

	Асосий капиталга киритилган инвестиция		Ўсиш суръати, % да	Аҳоли жон бошига		Ўсиш суръати, % да
	2018 йил	2019 йил		2018 йил	2019 йил	
Жами	10 579,5	17 775,3	145,7	10 892,1	17 985,7	143,2
Навоий	4 475,8	5 881,6	113,4	32 910,7	41 075,3	108,2
Зарафшон	2 672,8	749,5	24,2	32 595,2	9 009,8	24,0
Кармана	1 449,8	4 027,5	239,7	11 542,7	32 618,7	245,1
Конимех	91,0	1 217,8	11,5 м	2 614,8	34 505,3	1144,5
Қизилтепа	323,6	922,5	245,9	2 188,1	6 128,3	242,9
Навбахор	185,8	301,0	139,8	1 693,7	2 690,3	137,8
Нурота	147,3	326,6	191,3	1 631,3	3 543,4	188,4
Томди	42,6	2 931,1	5936,5	2 958,4	200 755,5	5885,5
Учкудук	920,4	612,7	57,4	24 876,2	16 462,6	57,4
Хатирчи	270,3	805,1	257,0	1 396,2	4 076,2	253,2

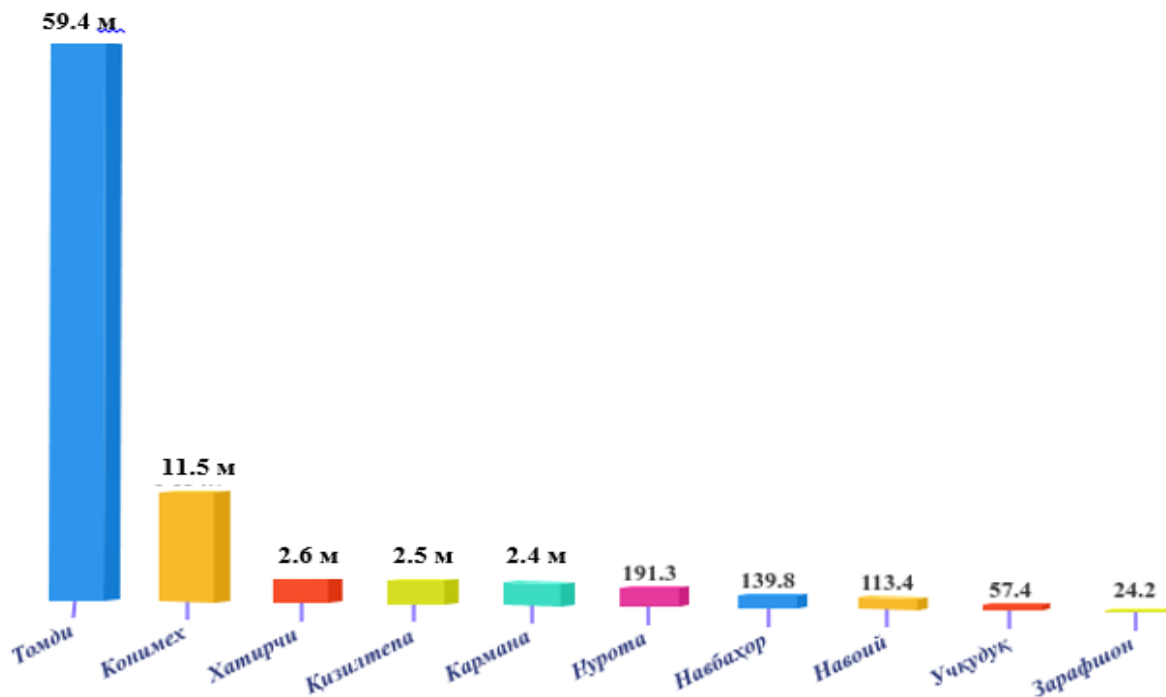
**Асосий капиталга киритилган инвестицияларнинг
худудлар бўйича тақсимланиши**

	Жами асосий капиталга киритилган инвестициялар млрд. сум	Республика бюджети	Корхона ташкилотларнинг ўз маблағлари	Аҳолининг ўз маблағлари	Хорижий инвестициялар	Сув таъминоти ва канализация тизимларини ривожлантириш жамғармаси	Жисмоний тарбия ва спортни ривожлантириш жамғармаси	Тиклиш ва тараққиёт жамғармаси	Банк кредитлари ва бошқа ташкilotларининг қарз маблағлари
Жами	17 775,3	418,9	1 607,0	1 148,9	6 902,3	69,9	5,6	3 038,7	4 584,0
<i>шаҳарлар:</i>									
Навоий	5 881,6	103,6	729,6	214,1	3 587,7	0,7	-	993,6	252,3
Зарафшон	749,5	11,5	29,7	43	43,7	-	-	-	621,6
<i>туманлар:</i>									
Кармана	4 027,5	58,6	493,8	229,3	2 360,3	0,3	-	761,4	123,7
Конимех	1 217,8	14,6	51,6	24,1	17,2	66,8	4,6	382,1	656,7
Қизилтепа	922,5	59,3	89,5	123,7	511,1	0,7	-	-	138,3
Навбаҳор	301	46,3	47	155,3	20,2	0,2	-	-	32,1
Нурота	326,6	45,6	53,5	104,5	101,2	0,7	-	-	21,2
Томди	2 931,1	19,5	24	11	2,4	0,6	-	830,8	2 042,7
Учкудук	612,7	14,3	30,5	31	14,8	-	-	70,8	451,3
Хатирчи	805,1	45,6	57,8	212,9	243,7	0,1	1	-	244,1

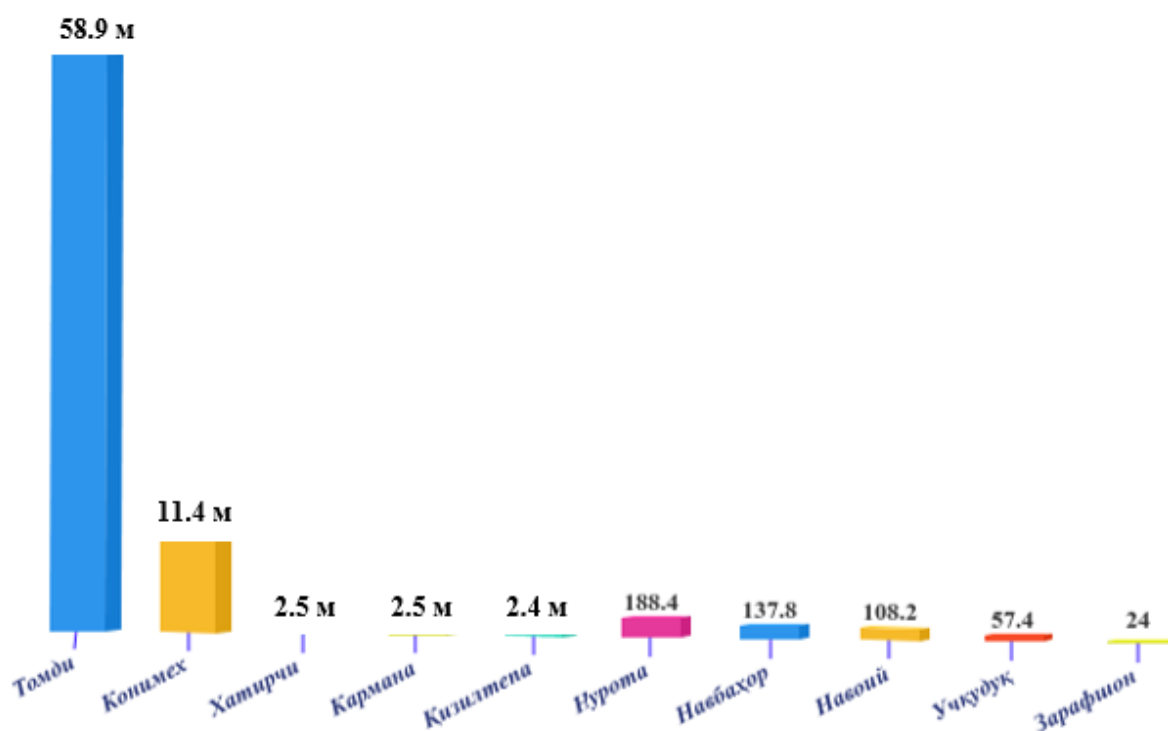
Асосий капиталга киритилган инвестицияларда иқтисодий фаолият турларининг улуши, % да



Асосий капиталга киритилган инвестицияларнинг ўтган йилга нисбатан ўсиш суръатлари, % да



**Асосий капиталга киритилган инвестицияларнинг ўтган йилга
нисбатан аҳоли жон бошига ўсиш суръатлари, % да**



**Молиялаштириш манбалари бўйича асосий капиталга
киритилган инвестицияларнинг тақсимланиши**

	млрд.сўм	ўсиш суръати, % да	яқунга нисбатан, % да
Асосий капиталга киритилган инвестициялар	17 775,3	145,7	100,0
<i>шу жумладан</i>			
Марказлашган инвестициялар:	9 410,6	147,2	52,9
бюджет маблағлари	418,9	459,3	2,4
давлат мақсадли фонд маблағлари	69,9	33,9	0,4
болалар спортини ривожлантириш жамғармаси фонди маблағлари	5,6	119,2	0,03

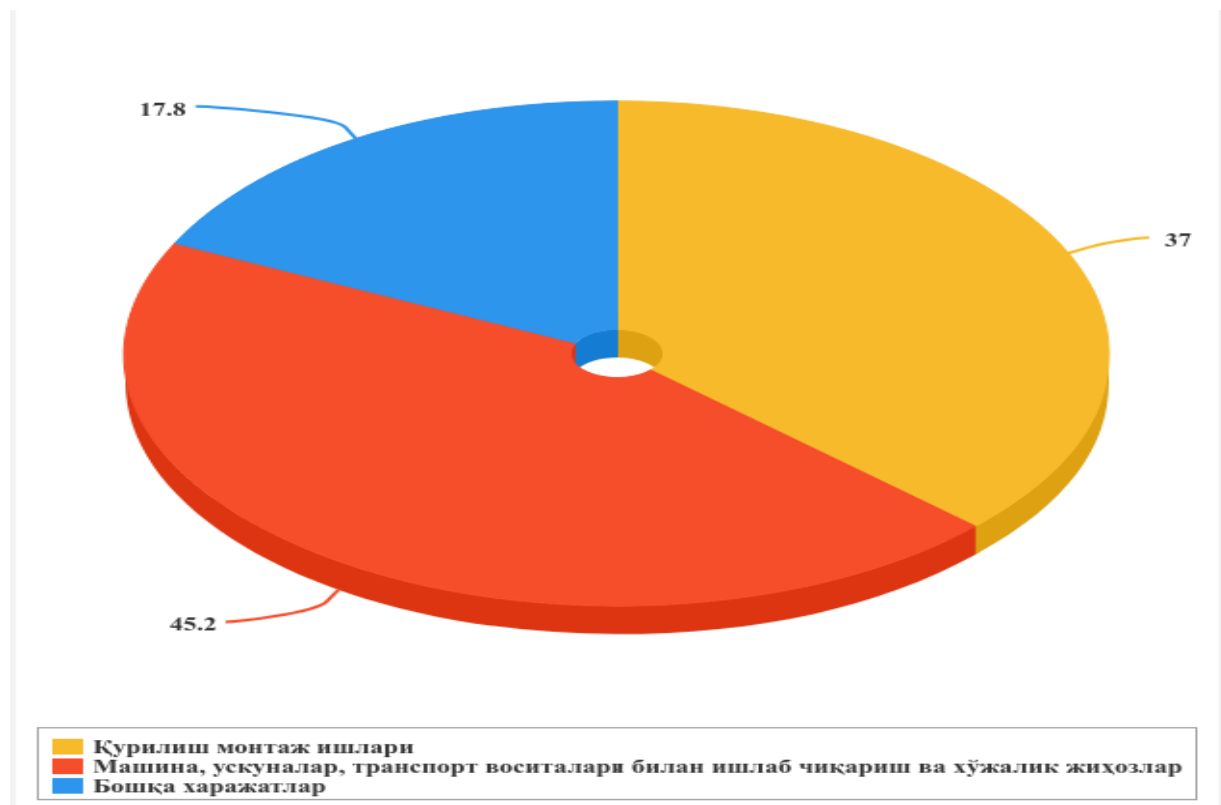
	<i>млрд.сўм</i>	<i>ўсиш суръати, % да</i>	<i>яқунга нисбатан, % да</i>
тикланиш ва тараққиёт фонди маблағлари	3 038,7	151,1	17,1
ҳукумат кафолати остида чет эл кредитлари	5 877,5	166,1	33,0
Марказлашмаган инвестициялар	8 364,7	184,3	47,1
корхоналарнинг ўз маблағлари	1 606,9	44,0	9,0
аҳоли маблағлари	1 148,8	150,8	6,5
тўғридан-тўғри хорижий инвестиция ва кредитлар (бошқа хорижий инвестиция ва кредитлар қўшилган ҳолда)	1 024,9	718,6	5,8
тижорат банк кредитлари ва бошқа қарз маблағлари	4 584,1,6	709,3	25,8

Асосий капиталга ўзлаштирилган инвестициялар умумий ҳажмининг 16 164,7 млрд. сўми ёки 90,9 фоизи ишлаб чиқариш тармоқларига, 1 610,6 млрд. сўм ёки 9,1 фоизи ноишлаб чиқариш тармоқларига йўналтирилди.

2019 йил январь-декабрь ойларида асосий капиталга киритилган инвестицияларнинг технологик таркиби

	<i>жами</i>	<i>Давлат</i>	<i>Нодавлат</i>
Жами, млрд. сўм	17 775,3	9 109,0	8 666,3
<i>шу жумладан: умумий ҳажмга нисбатан фоиз кўринишида</i>			
қурилиш-монтаж ишлари	37,0	31,5	42,7
машина, ускуналар, транспорт воситалари ишлаб чиқариш ва хўжалик жиҳозлар	45,2	66,1	23,1
Бошқа ҳаражатлар	17,8	2,4	34,2

Асосий капиталга киритилган инвестицияларнинг технологик таркибининг тузилиши 2018 йил январь-декабрга нисбатан қурилиш-монтаж ишларнинг улуши 1,0 фоизли пунктга, машина-ускуналар, транспорт воситалари ишлаб чиқариш ва хўжалик жиҳозлар қиймати улуши 0,7 фоизли пунктга кўпайган ва бошқа харажатларнинг улуши 1,7 фоизли пунктга камайган.



Ижтимоий соҳа объектларини қуриш

2019 йил январ-декабр ойларида умумий майдони 893,2 минг кв.м бўлган 3976 та (2018 йил январ-декабр нисбатан 133,7 фоиз), шу жумладан қишлоқ жойларида 623,2 минг кв.м (132,4 фоиз) 2797 та уй-жой фойдаланишга топширилди.

Ноишлаб чиқариш соҳасига киритилган инвестициялар ҳажмидан 1 610,6 млрд. сўми ёки 9,1 фоизи уй-жой қурилишида ўзлаштирилди.

Қурилиш фаолияти. 2019 йил январь-декабрь ойларида 3 674,0 млрд. сўмлик қурилиш ишлари бажарилиб, ўтган йилнинг шу даврига нисбатан ўсиш суръати 133,0 фоизни ташкил этди.

Шунингдек, йирик пудрат ташкилотлари томонидан қурилиш ишлари ҳажми 907,8 млрд. сўм (жами қурилиш ишлари ҳажмининг 24,7 фоизи) ни ёки ўсиш суръати 117,9 фоизни ташкил қилиб, ўтган йилнинг мос даврига нисбатан 68,8 фоизли пунктга камайди.

Қурилиш ишлари

	Қурилиш ишлари		Ўсиш суръати, % да	Аҳоли жон бошига		Ўсиш суръати, % да
	2018 йил	2019 йил		2018 йил	2019 йил	
Жами	2280,8	3674,0	133,0	2348,2	3717,4	130,7
Навоий	513,5	936,6	149,1	3775,7	6558,8	141,9
Зарафшон	577,8	829,9	116,5	7046,3	9986,8	114,9
Кармана	290,4	427,1	123,9	2312,1	3441,6	125,4
Конимех	29,7	40,6	115,4	853,4	1150,1	113,7
Қизилтепа	349,5	584,0	136,5	2363,1	3883,0	134,2
Навбахор	139,9	262,8	159,9	1275,3	2350,6	157,0
Нурота	121,9	198,6	135,6	1349,9	2163,4	133,3
Томди	8,1	16,2	161,6	562,5	1109,6	159,7
Учкудук	35,6	52,9	121,9	962,2	1422,0	121,2
Хатирчи	214,4	325,3	129,5	1107,4	1649,6	127,2

Қурилиш ишларининг ўтган йилга нисбатан
ўсиш суръатлари, % да



2019 йилнинг январь-декабрь ойларида шаҳар (туман)лар кесимида
қурилиш ишлари ҳажми қуйидагича ифодаланади

	Жами		шу жумладан	
	млрд.сўм	Ўсиш суръати, % да	Худудий қурилиш-иудрат ташилотлари	
	млрд.сўм	Ўсиш суръати, % да	млрд.сўм	Ўсиш суръати, % да
Жами	3674,0	133,0	907,8	117,9
Навоий	936,6	149,1	78,4	122,6
Зарафшон	829,9	116,5	690,8	111,3
Кармана	427,1	123,9	21,1	63,3
Конимех	40,6	115,4	-	-
Қизилтепа	584,0	136,5	76,4	175,8
Навбахор	262,8	159,9	-	-
Нурота	198,6	135,6	-	-

	Жами		шу жумладан	
			Худудий қурилиш-пудрат ташкилотлари	
	млрд.сўм	Ўсиш суръати, % да	млрд.сўм	Ўсиш суръати, % да
Томди	16,2	161,6	-	-
Учкудук	52,9	121,9	-	-
Хатирчи	325,3	129,5	41,1	495,6

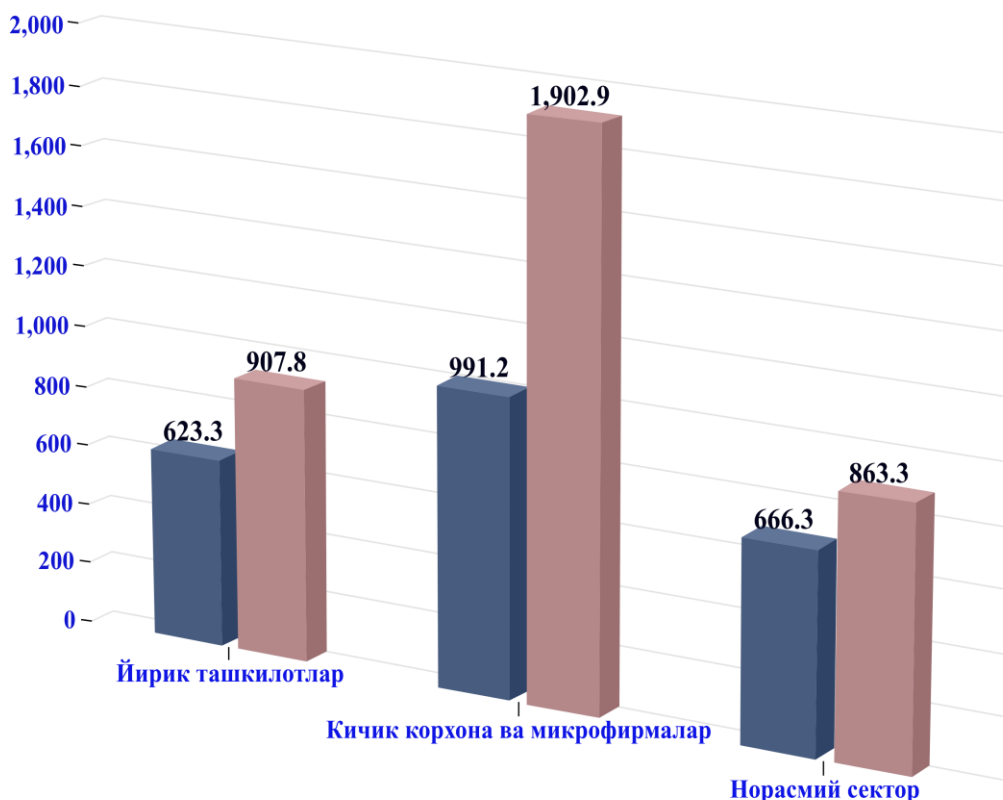
2019 йил январь-декабрь ойларида энг кўп қурилиш ишлари Навоий шаҳри (вилоятнинг умумий ҳажмида 25,5 %), Зарафшон шаҳри (22,6 %), Қизилтепа тумани (15,9 %), Кармана тумани (11,6 %) ва Хатирчи (8,9 %) туманларидаги корхона ва ташкилотлар томонидан бажарилган бўлиб юқоридаги туманлар улуши вилоятдаги қурилишнинг асосини ташкил этмоқда.

2019 йил январь-декабрь ойларида ўз кучи билан бажарилган қурилиш ишлар ҳажми технологик таркиби туманлар кесимида

Ташкилотлар номи	2018 йил	2019 йил	(млн. сўм)
			Ўсиш суръати, % да
Вилоят бўйича	2280775,6	3673942,5	133,0
Йирик қурилиш корхоналар бўйича	623270,4	907807,6	117,9
Кичик ва микрофирмалар	991167,5	1902842,9	155,4
Норасмий сектор	666337,7	863292,0	113,6
Навоий шаҳар	513380,7	936598,8	149,1
Йирик қурилиш корхоналар бўйича	51742,7	78355,1	122,6
Кичик ва микрофирмалар	348891,0	711444,6	165,1
Норасмий сектор	112747,0	146799,1	114,2
Зарафшон шаҳар	577838,5	829901,7	116,5
Йирик қурилиш корхоналар бўйича	502559,8	690761,1	111,3
Кичик ва микрофирмалар	62443,6	119070,2	154,4
Норасмий сектор	12835,1	20070,4	137,2
Кармана тумани	290403,7	427071,4	123,9

Ташкилотлар номи	2018 йил	2019 йил	Ўсиш суръати, % да
Йирик қурилиш корхоналар бўйича	27046,6	21148,8	63,3
Кичик ва микрофирмалар	91187,2	207882,6	184,6
Норасмий сектор	172169,9	198040,0	100,9
Конимех тумани	29683,1	40595,4	115,4
Кичик ва микрофирмалар	18832,2	22875,1	98,4
Норасмий сектор	10850,9	17720,3	143,3
Кизилтепа тумани	349474,8	584028,7	136,5
Йирик қурилиш корхоналар бўйича	35200,7	76410,1	175,8
Кичик ва микрофирмалар	266624,1	443214,8	134,6
Норасмий сектор	47650,0	64403,8	118,6
Навбахор тумани	139923,0	262750,7	159,9
Кичик ва микрофирмалар	59470,1	119639,1	162,9
Норасмий сектор	80452,9	143111,6	156,0
Нурота тумани	121896,8	198576,3	135,6
Кичик ва микрофирмалар	64425,9	126119,0	158,5
Норасмий сектор	57470,9	72457,3	110,6
Томди тумани	8122,3	16213,5	161,6
Кичик ва микрофирмалар	7929,3	16141,7	164,8
Норасмий сектор	193,0	71,8	32,6
Учкудук тумани	35640,7	52947,6	121,9
Кичик ва микрофирмалар	18832,2	39609,8	170,3
Норасмий сектор	16808,5	13337,8	69,6
Хатирчи тумани	214412,0	325258,4	129,5
Йирик қурилиш корхоналар бўйича	6720,6	41132,5	495,6
Кичик ва микрофирмалар	52531,9	96846,0	149,3
Норасмий сектор	155159,5	187279,9	105,9

**2019 йил январь-декабрь ойларида бажарилган қурилиш ишлари
ҳажмининг технологик таркиби (млрд. сўм)**



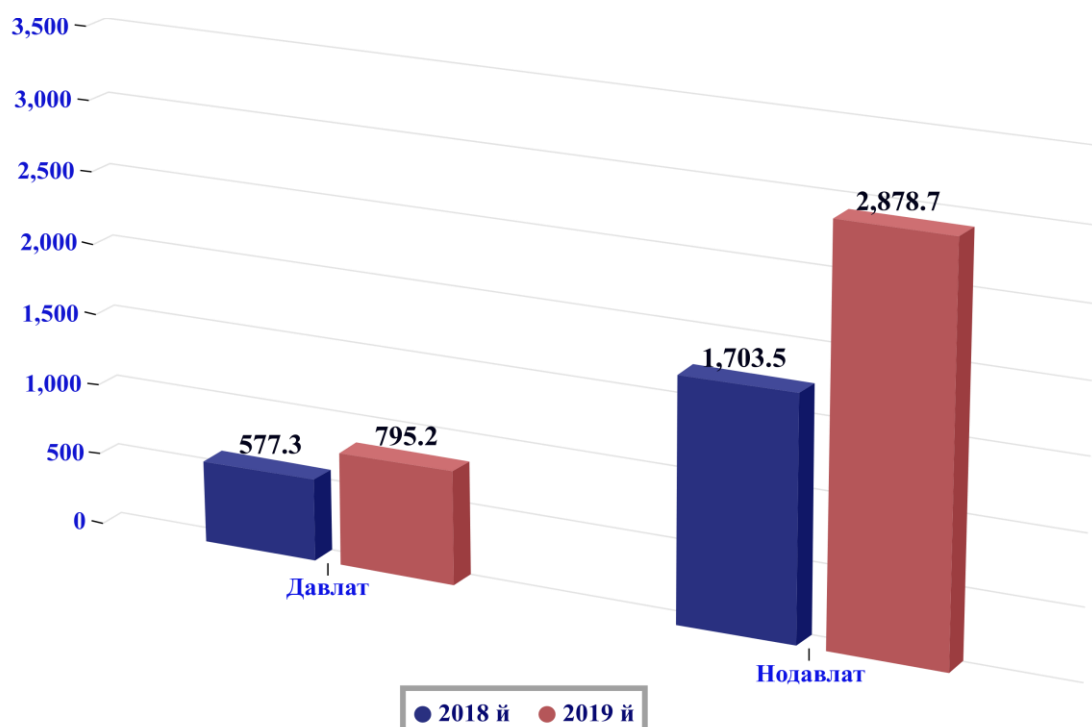
Мулкчиликнинг нодавлат шаклидаги қурилиш ташкилотлари томонидан 2878,7 млрд. сўмлик қурилиш ишлари бажарилган бўлиб, жами қурилиш ишлари ҳажмининг 78,4 фоизини ташкил қилди ва ушбу кўрсаткич ўтган йилнинг мос даврига нисбатан 3,7 фоизга купайган.

2019 йил январ-декабр ойлари давлат мулки асосидаги қурилиш корхоналари томонидан эса 795,2 млрд. сўмлик қурилиш ишлари бажарилган бўлиб, жами қурилиш ишлари ҳажмининг 21,6 фоизини ташкил қилди ва ушбу кўрсаткич ўтган йилнинг мос даврига нисбатан 3,7 фоизли пунктга камайди.

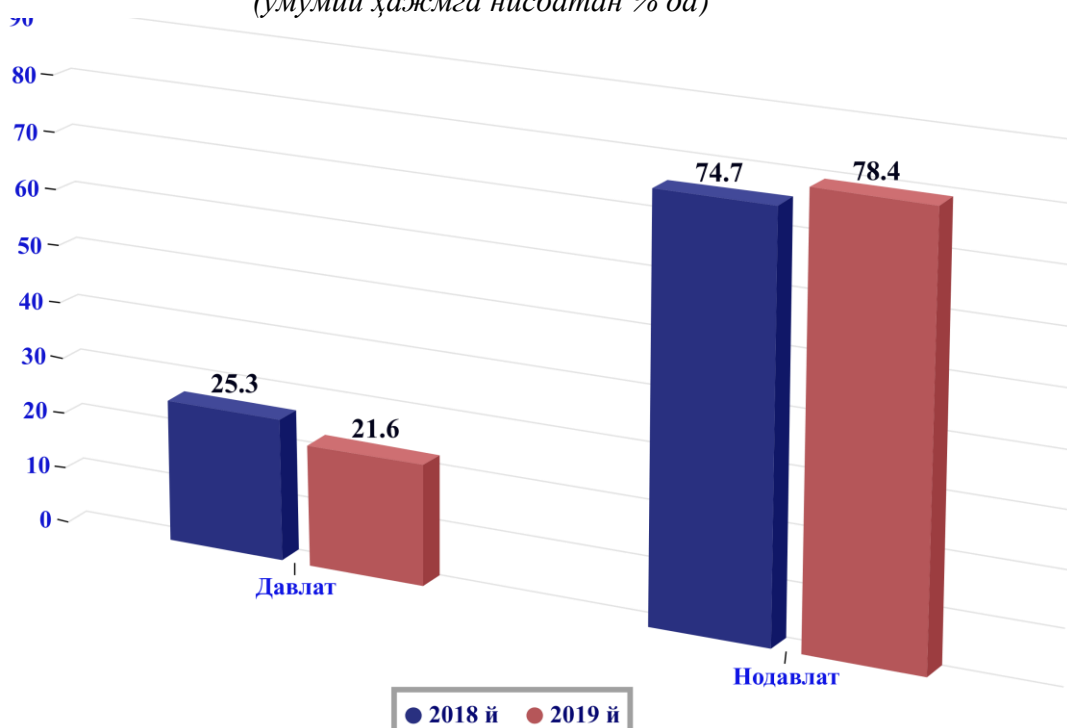
Қурилиш ишлари умумий ҳажмининг 69,8 фоизи бинолар ва иншоотларни қуриш бўйича қурилиш ишлари, 12,3 фоизи фуқаролик қурилиши объектларини қуриш бўйича қурилиш ишлари ва 17,9 фоизи ихтисослаштирилган қурилиш ишларига тўғри келди.

Шу жумладан, умумий ҳажмдан 73,1 фоизи янги қурилиш, реконструкция ва кенгайтириш ҳамда техник жиҳатдан қайта жиҳозлашга, 26,9 фоизи эса капитал, жорий таъмирлашга ва бошқа қурилиш пудрат ишларига тўғри келди

Мулкчилик шакллари бўйича қурилиш ташкилотларининг ўз кучлари билан бажарган қурилиш ишлари тақсимоти, (млрд.сўм)



Мулкчилик шакллари бўйича қурилиш ташкилотларининг ўз кучлари билан бажарган қурилиш ишлари тақсимоти (умумий ҳажмга нисбатан % да)



2019 йил январь-декабрь ойларида фаолият турлари
бўйича қурилиш ишлари

Бино ва иншоотларни қуриш бўйича қурилиш
ишлари

- Йирик пудрат ташкилотлар - 14,8 %
- Кичик ташкилот ва микрофирмалар - 31,5 %
- Норасмий сектор - 23,5 %

Фуқаролик объектларини қуриш бўйича қурилиш
ишлари

- Йирик пудрат ташкилотлар - 5,0 %
- Кичик ташкилот ва микрофирмалар - 7,3 %

Ихтисослаштирилган қурилиш ишлари

- Йирик пудрат ташкилотлар - 4,8 %
- Кичик ташкилот ва микрофирмалар - 13,1 %