

САНОАТ

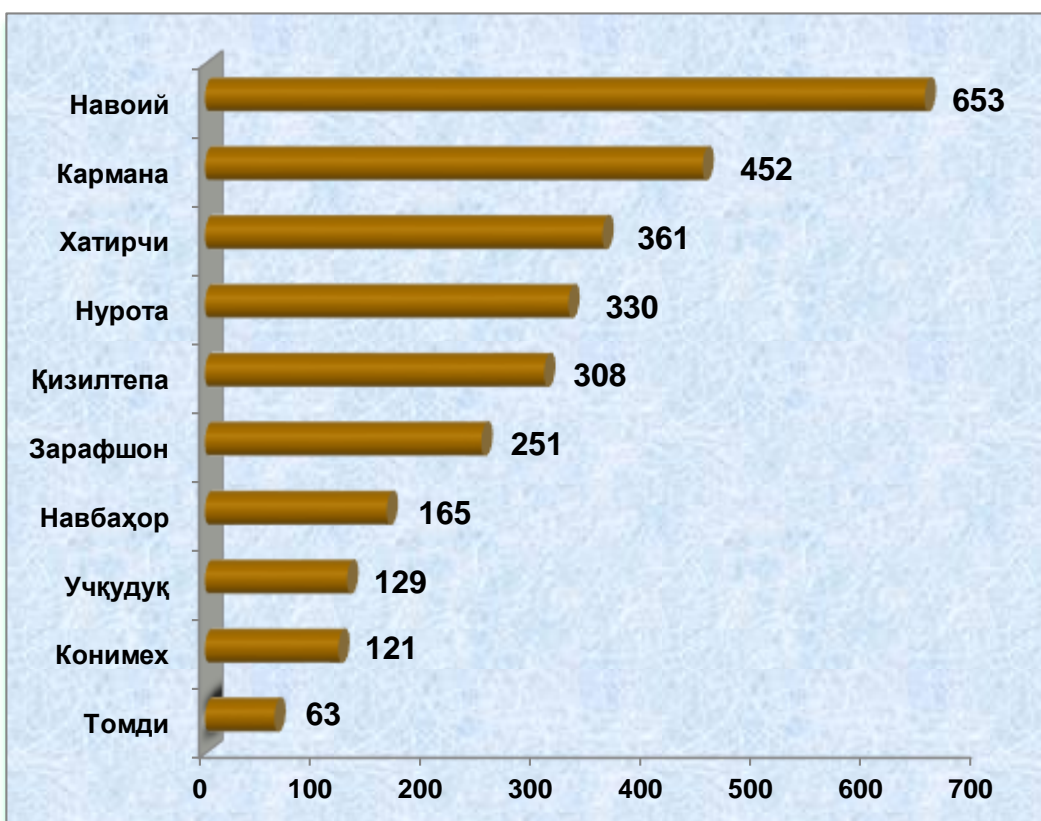
Корхоналар ва ташкилотлар ягона давлат регистри маълумотларига кўра, 2020 йилнинг 1 январь ҳолатига фаолият юритаётган саноат корхоналари сони 2833 тага етди. Бу кўрсаткич ўтган йилнинг шу даврига нисбатан 1024 тага ёки 56,6 % ошган.

Жорий йилнинг январь-декабрь ойларида вилоятимизда 1414 та янги саноат корхоналари ташкил этилган бўлиб, улардан қарийиб 19,0 % Хатирчи тумани, 14,1 % Навоий шаҳар, 13,1 % Кармана тумани ҳиссаларига тўғри келди.

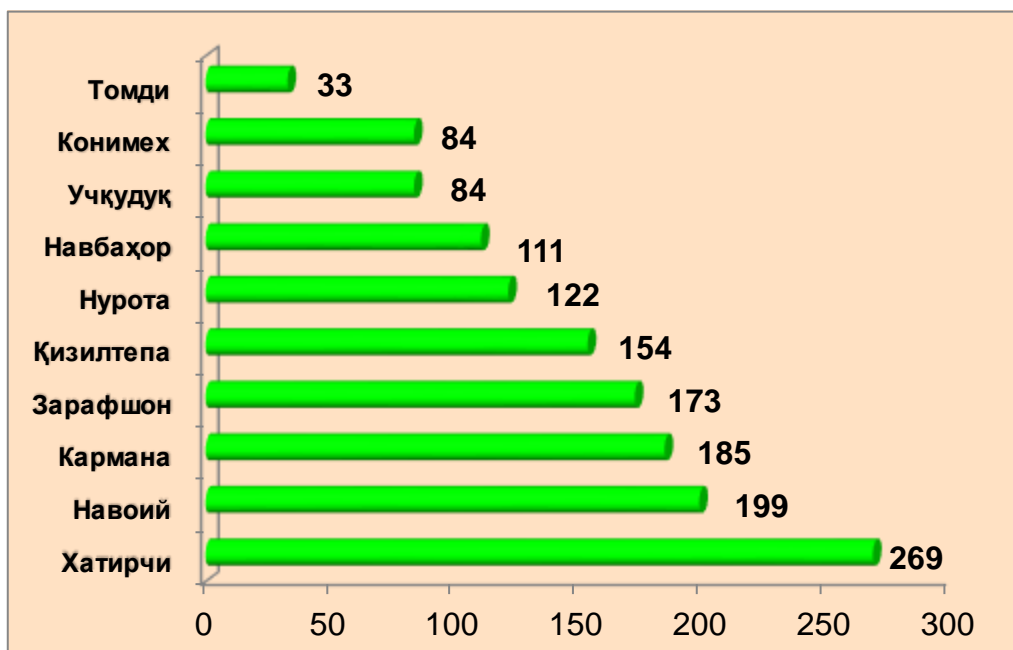
2019 йилнинг январь-декабрь ойларида шаҳар ва туманлар кесимида фаолият юритаётган саноат корхоналари сони, бирликда

	фаолият юритаётган	шундан		Янги ташкил этилган
		йирик корхоналар	Кичик бизнес	
Жами	2833	23	2805	1414
Навоий	653	13	640	199
Зарафшон	251	2	245	173
Кармана	452	2	450	185
Конимех	121	1	120	84
Қизилтепа	308	3	305	154
Навбаҳор	165	1	163	111
Нурота	330	-	330	122
Томди	63	-	63	33
Учкудук	129	-	129	84
Хатирчи	361	1	360	269

Фаолият юритаётган саноат корхоналари сони, бирлик
(2020 йил 1 январь ҳолатига)



Янги ташкил этилган саноат корхоналари сони, бирлик
(2019 йил январь-декабрь)



2019 йил январь-декабрда саноат маҳсулоти ҳажми 44 540,4 млрд. сўми ёки ўтган йилнинг шу даврига нисбатан физик ҳажм индекси (ўсиш суръати) 104,5 фоизни ташкил этди.

Ҳисобот даврида 3 350,2 млрд. сўмлик истеъмол товарлари ишлаб чиқарилиб, 2018 йил январь-декабрга нисбатан 104,9 фоизни ташкил этди.

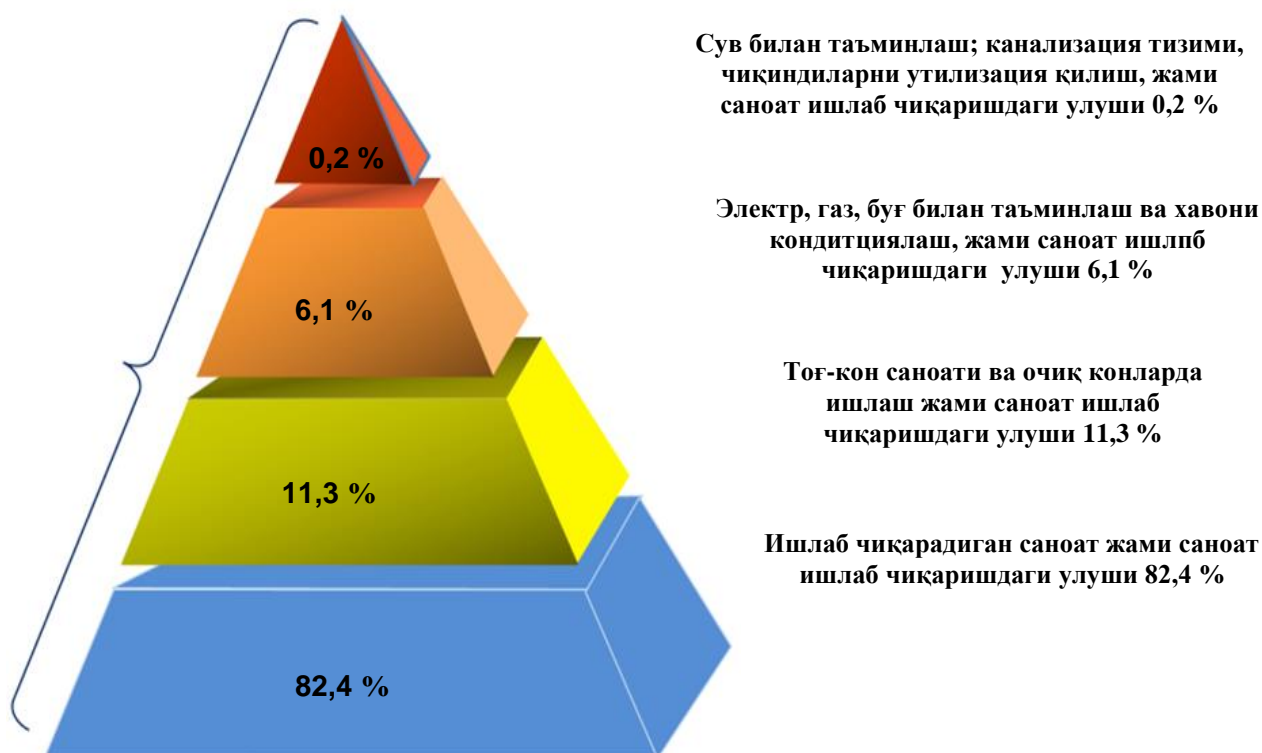
Жумладан, 1 326,5 млрд. сўмлик озиқ-овқат маҳсулотлари, ароқ-вино маҳсулотлари ва пиво, 2 023,7 млрд. сўмлик ноозиқ-овқат моллари (2018 йил январь-декабрга нисбатан мос равишда 104,5 фоиз ва 105,2 фоиз) ишлаб чиқарилди.

2019 йил январь-декабрь ойларида иқтисодий фаолият турлари бўйича саноат маҳсулотини ишлаб чиқариш

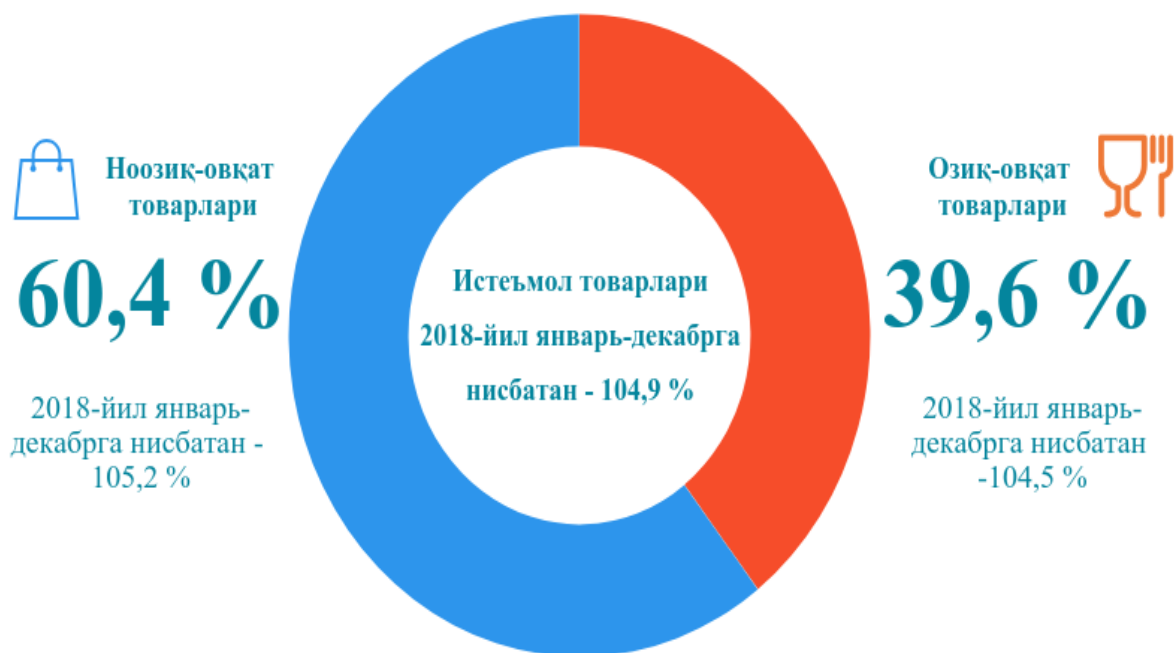
	<i>млрд.сўм</i>	<i>Физик ҳажм индекси (ўсиш суръати, % да)</i>
Иқтисодий фаолиятнинг алоҳида турлари бўйича саноат маҳсулотлари ишлаб чиқариш ҳажми	44 540,4	104,5
Тоғ - кон саноати ва очиқ конларни ишлаш	5 029,6	110,2
<i>улардан:</i>		
Металл рудаларини қазиб олиш	4 764,3	104,6
Қайта ишлаш саноати	36 716,5	102,4
<i>ундан:</i>		
Озиқ - овқат маҳсулотлари, ичимликлар тамаки маҳсулотлари ишлаб чиқариш	1 447,8	102,1
Тўқимачилик маҳсулотлари, кийимлар, тери ва унга тегишли маҳсулотлар ишлаб чиқариш	1 714,3	98,4
Ёғоч ва пўкак буюмлар, поҳол ва тўқиш учун материаллардан буюмлари, қоғоз ва қоғоз маҳсулотлари, мебеллар ишлаб чиқариш	58,9	144,0
Ёзилган материалларни нашр қилиш ва акс эттириш	17,0	121,6
Кокс ва нефтни қайта ишлаш маҳсулотлари ишлаб чиқариш	21,9	179,3
Кимё маҳсулотлари, резина ва пластмасса буюмлар ишлаб чиқариш	2 261,6	124,1
Асосий фармацевтика маҳсулотлари ва препаратлари ишлаб чиқариш	3,7	138,2

	<i>млрд.сўм</i>	<i>Физик ҳажм индекси (ўсиш суръати, % да)</i>
Бошқа нометалл минерал маҳсулотлар ишлаб чиқариш	2 097,3	108,5
Металлургия саноати	27 533,8	95,7
Машина ва ускуналардан ташқари, тайёр металл буюмлар ишлаб чиқариш	1 013,0	677,4
Компьютерлар, электрон ва оптик маҳсулотлар ишлаб чиқариш	162,8	124,2
Электр ускуналар ишлаб чиқариш	74,2	106,8
Бошқа тоифаларга киритилмаган машина ва ускуналар ишлаб чиқариш	18,5	132,7
Автотранспорт воситалари, трейлерлар ва ярим прицеплар ишлаб чиқариш	253,1	110,9
Бошқа транспорт ускуналари ишлаб чиқариш	1,0	143,6
Бошқа тайёр буюмлар ишлаб чиқариш	24,3	100,5
Машина ва ускуналарни таъмирлаш ва ўрнатиш	13,3	68,7
Электр, газ, буғ билан таъминлаш ва ҳавони кондициялаш	2 729,6	125,9
Сув билан таъминлаш; канализация тизими, чиқиндиларни йиғиш ва утилизация қилиш	64,7	81,5
Истеъмол товарларини ишлаб чиқариш	3 350,2	104,9
<i>шу жумладан:</i>		
озиқ-овқат товарлари	1 326,5	104,5
ноозиқ-овқат товарлари	2 023,7	105,2

Иқтисодий фаолият турлари бўйича саноат маҳсулотларини ишлаб чиқариш
(Январь-декабрь ойларида умумий ҳажмга нисбатан, % да)



Январь-декабрь ойларида истеъмол товарлари ишлаб чиқариш таркиби
(жами истеъмол товарлари ишлаб чиқариши ҳажмига нисбатан, % да)



Январь-декабрь ойларида истеъмол товарлари ишлаб чиқариш ҳажми

Истеъмол товарлари

3350,2 млрд.сўм



Озиқ-овқат маҳсулотлари

1326,5 млрд.сўм



Нооziқ-овқат маҳсулотлари

2023,7 млрд.сўм



Иқтисодий фаолият турлари бўйича саноат маҳсулоти турларини ишлаб чиқариш (йирик корхоналар бўйича)

	Ўлчов бирлиги	2019 йил январь-декабрь	2018 йил январь-декабрга нисбатан, % да
--	---------------	-------------------------	---

Тоғ- кон саноати ва очиқ конларни ишлаш

Чақиқ тош (шебень)	тн	98 191	40,6
--------------------	----	--------	------

Қайта ишлаш саноати

Сульфат аммония	минг. тн. азотга	3,51	109,7
-----------------	------------------	------	-------

Сирка кислотаси	тн	2 547,9	40,9
-----------------	----	---------	------

Метаналь (формальдегид)	тн	7 791,2	129,4
-------------------------	----	---------	-------

Аммоний нитрат (аммонийли селитра)	минг. тн. азота	235,7	103,7
------------------------------------	-----------------	-------	-------

Суперфосфатлар	минг.тн	3,0	253,1
----------------	---------	-----	-------

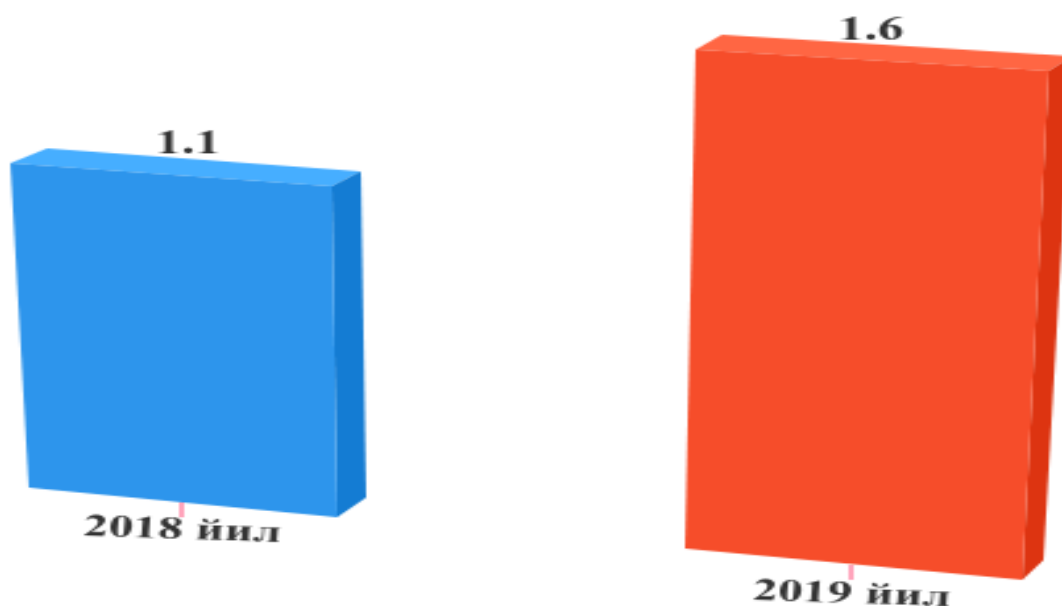
	Ўлчов бирлиги	2019 йил январь- декабрь	2018 йил январь- декабрга нисбатан, % да
<i>P2O5</i>			
Таркибида иккита таъминловчи элемент - азот ва фосфор бўлган минерал ёки кимёвий ўғитлар	<i>минг тн</i>	12,5	198,6
Портландцемент	<i>тн</i>	3 636 000	101,8
Цемент клинкерлари	<i>тн</i>	2 957 000	99,6
Цемент, бетон ёки сунъий тошдан йиғма конструкциялар элементлари ва бинолар ва иншоотлар учун бошқа буюмлар	<i>тн</i>	45 089	103,9
Цемент, бетон ёки сунъий тошдан қурилиш учун ғишт ва блоклар	<i>тн</i>	7 683	69,8
Бошқа гуруҳларга киритилмаган бўлак, брусоч ва шу каби шакллардаги совун ва юзаки актив органик моддалар (пардоз учун ишлатиладиганидан ташқари)	<i>тн</i>	100,2	13,8
Йирик шохли қорамол, чўчка, қўй, эчки, отсимонлар оиласига кирувчи хайвонлар гўшти, янги сўйилган ёки совитилган	<i>тн</i>	6,7	90,9
Юмшоқ буғдой ва спельта уни	<i>минг.тн</i>	56 540	104,4
Биринчи навли ундан тайёрланган буғдой нони, оғирлиги 600 г (<i>буханка</i>)	<i>тн</i>	946,3	103,6
Ишлов берилган суюқ сут	<i>тн</i>	1 169,7	103,2
Пишлоқлар ва творог	<i>тн</i>	91,3	85,4
Тозаланган пахта ёғи ва унинг фракциялари (<i>кимёвий модификация қилинганларидан ташқари</i>)	<i>тн</i>	5 200,2	83,5
Иш кийими	<i>минг дона</i>	97,8	98,7

Тайёр маҳсулотлар, бутловчи қисмлар ва материаллар ишлаб чиқаришни маҳаллийлаштириш Дастурининг асосий кўрсаткичлари

Тармоқлараро саноат кооперациясини ривожлантириш, тайёр маҳсулотлар, бутловчи қисмлар ва материаллар ишлаб чиқаришни маҳаллийлаштириш дастурини амалга ошириш доирасида тадбиркорлик субъектлари томонидан 2019 йилнинг январь-декабрь ойларида 726,4 млрд. сўмлик маҳаллийлаштирилган маҳсулот ишлаб чиқарилди.

	2018 йил январь-декабрь	2019 йил январь-декабрь
Лойиҳалар сони, бирлик	65	110
Корхоналар сони, бирлик	14	14
Ишлаб чиқариш ҳажми, млн.сўм	257 844,7	726 371,2
Экспортга қилинган маҳаллийлаштирилган маҳсулот ҳажми, минг. АҚШ долл.	1 757,6	814,7
Яратилган янги иш ўринлари, бирлик	2	9

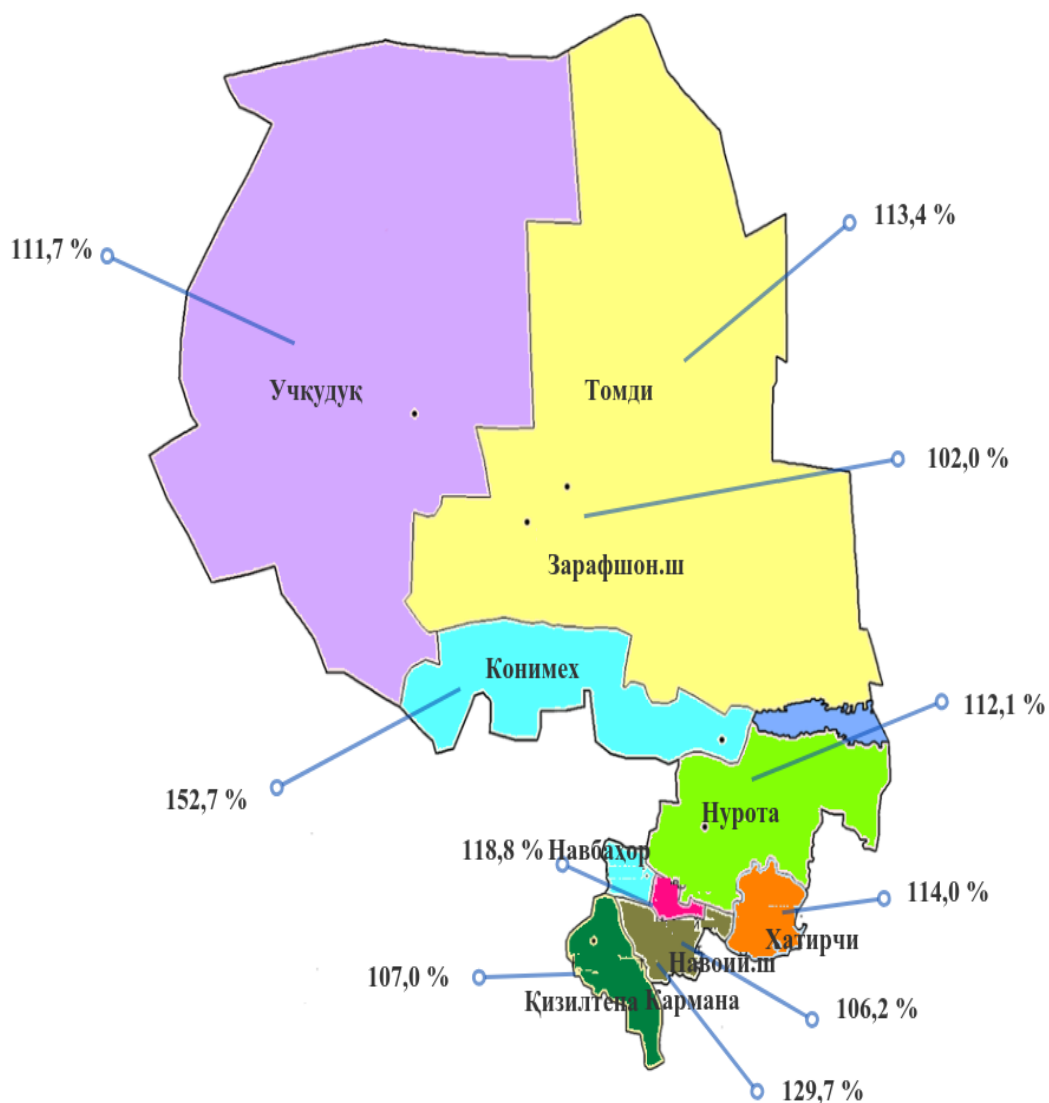
Маҳаллийлаштирилган маҳсулотларнинг жами саноат маҳсулотларидаги улуши, % да



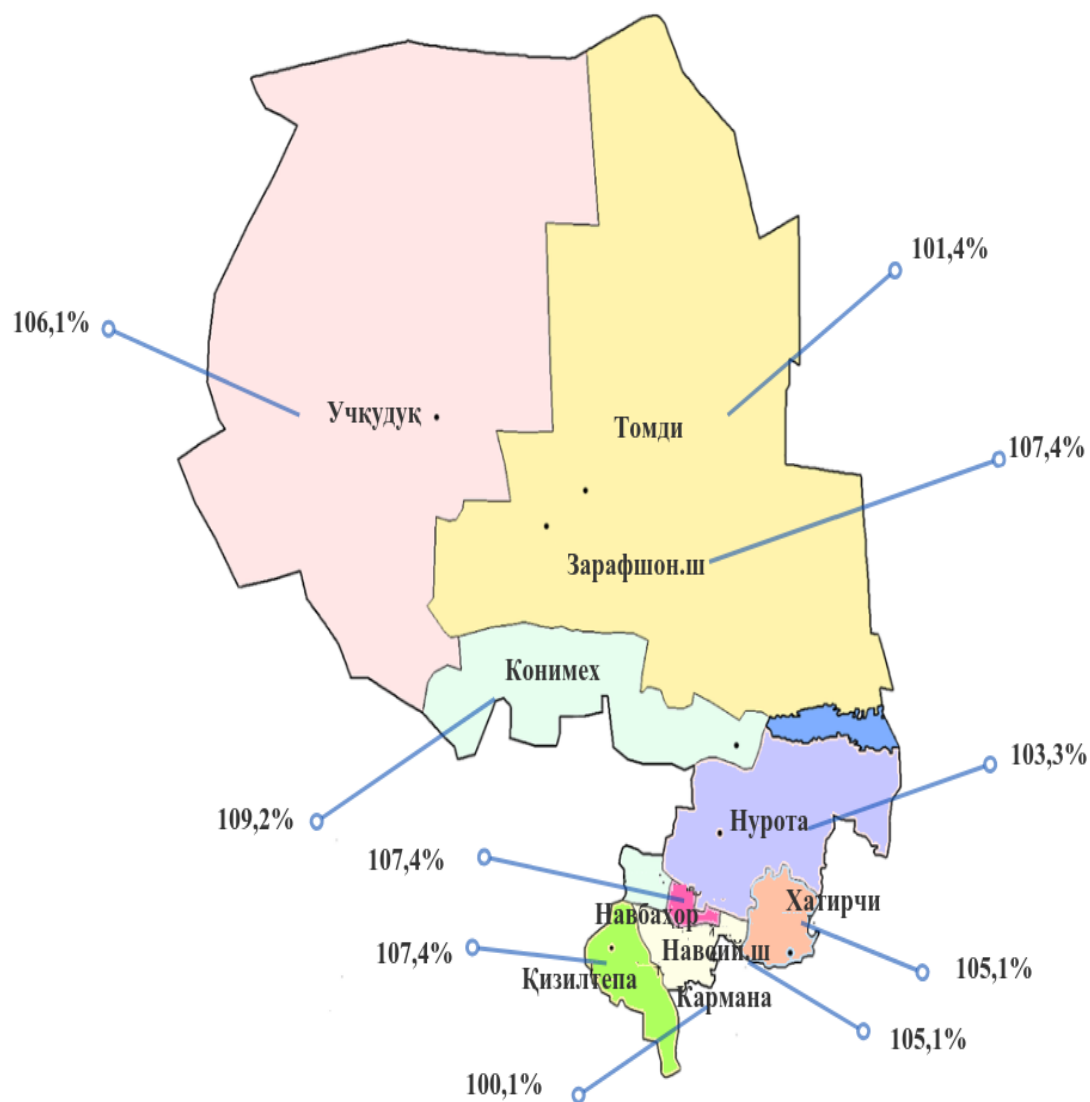
2019 йил январь-декабрь ойлари якунлари бўйича ҳудудлар кесимида саноат маҳсулотлари ҳамда халқ истеъмол моллари ишлаб чиқариш

	Саноат маҳсулотлари		Истеъмол товарлари		Жами саноатдаги кичик бизнес улуши, % да
	млрд. сўм	Физик ҳажм индекси (ўсиш суръати,) % да	млрд. сўм	2018 йил январь-декабрга нисбатан, % да	
Жами	44540,4	104,5	3350,2	104,9	12,9
<i>шаҳарлар:</i>					
Навоий ш.	36827,2	106,2	962,4	105,1	2,1
Зарафшон ш.	247,8	102,0	201,9	107,4	86,0
<i>туманлар:</i>					
Кармана	4656,1	129,7	498,4	100,1	48,6
Конимех	292,5	152,7	84,7	109,2	29,5
Қизилтепа	893,0	107,0	428,1	107,4	90,1
Навбаҳор	468,8	118,8	275,1	107,4	100,0
Нурога	309,0	112,1	245,9	103,3	100,0
Томди	48,1	113,4	37,6	101,4	100,0
Учкудук	115,1	111,7	104,3	106,1	99,6
Хатирчи	682,8	114,0	511,8	105,1	99,3

**2019 йил январь-декабрь ойларида шаҳар ва туманлар бўйича саноат
маҳсулотлари ишлаб чиқаришнинг физик ҳажми индекси
(ўсиш суръатлари, % да)**



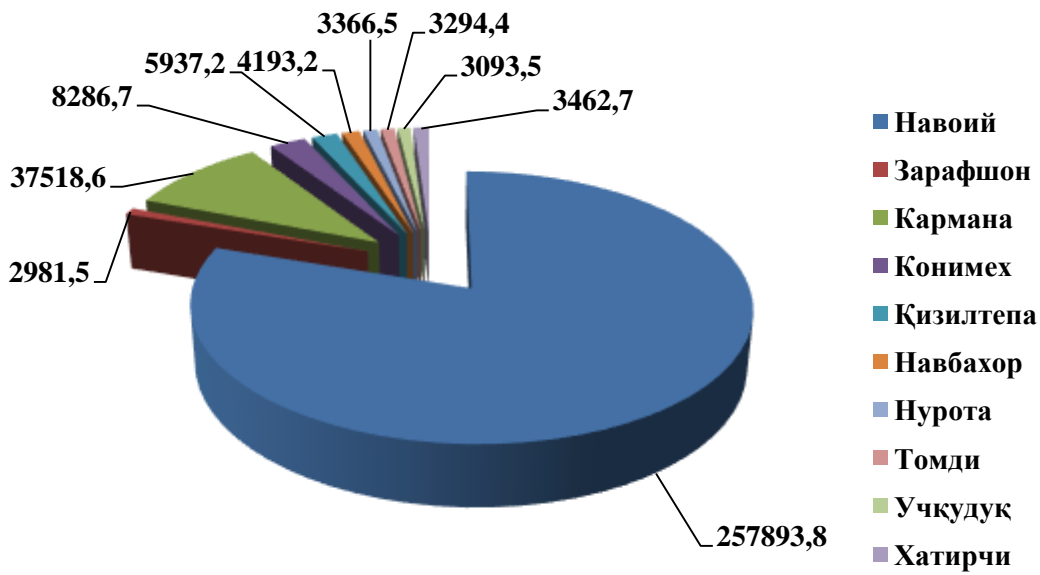
2019 йил январь-декабрь ойлари якунлари бўйича ҳудудлар кесимида халқ истеъмол моллари ишлаб чиқаришнинг ўсиш суръатлари, % да



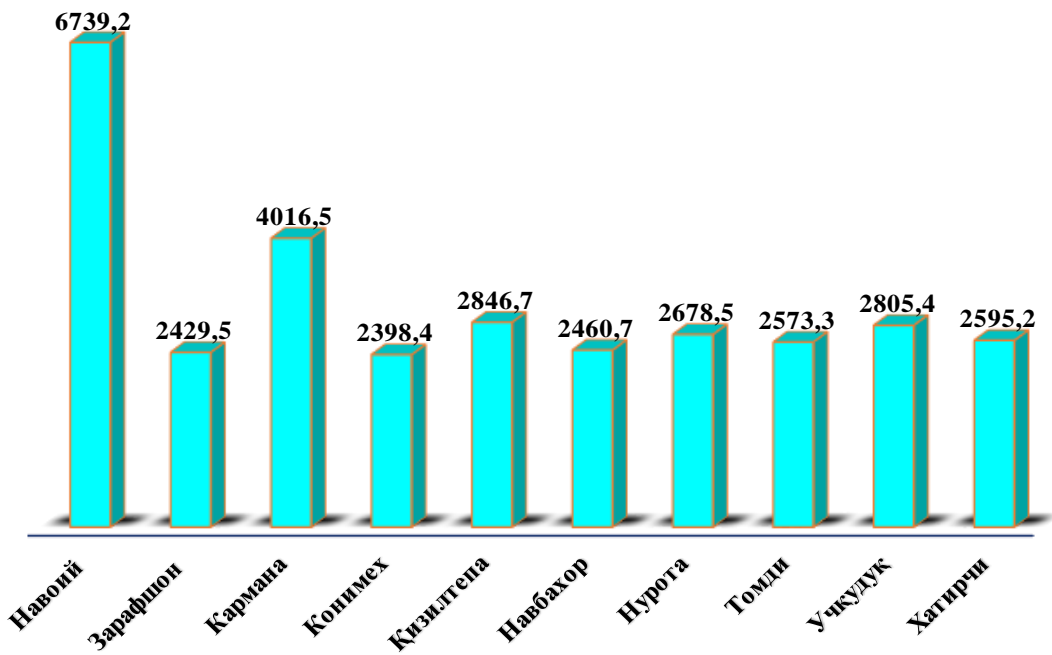
2019 йил январь-декабрь ойлари якунлари бўйича ҳудудлар кесимида аҳоли жон бошига саноат маҳсулотлари ҳамда халқ истеъмол моллари ишлаб чиқариш

	<i>Саноат маҳсулотлари, минг. сўм</i>		<i>Халқ истеъмол моллари, минг. сўм</i>	
	<i>2018</i>	<i>2019</i>	<i>2018</i>	<i>2019</i>
Жами	23568,8	45067,7	2603,0	3389,9
<i>шаҳарлар</i>				
Навоий	135348,3	257893,8	5642,0	6739,2
Зарафшон	2434,5	2981,5	1793,1	2429,5
<i>туманлар</i>				
Кармана	19783,9	37518,6	3030,8	4016,5
Конимех	1782,5	8286,7	1680,8	2398,4
Қизилтепа	4501,4	5937,2	2130,3	2846,7
Навбахор	2692,5	4193,2	1710,8	2460,7
Нурота	2363,6	3366,5	2032,8	2678,5
Томди	2460,0	3294,4	2104,3	2573,3
Учкудук	2309,6	3093,5	2138,1	2805,4
Хатирчи	2317,6	3462,7	1958,9	2595,2

2019 йил январь-декабрь ойларида шаҳар ва туманлар кесимида аҳоли жон бошига саноат маҳсулотларини ишлаб чиқариш, минг сўм



2019 йил январь-декабрь ойларида шаҳар ва туманлар кесимида аҳоли жон бошига истеъмол товарлари ишлаб чиқариш, минг сўм



2019 йил январь-декабрь ойларида шаҳар ва туманлар кесимида аҳоли жон бошига истеъмол товарлари ишлаб чиқариш ҳажми Навоий (6739,2 минг сўм), Кармана туманига (4016,5 минг сўм), Қизилтепа туманига (2846,7 минг сўм), Учқудук туманига (2805,4 минг сўм), Нурота туманига (2678,5 минг сўм) ва Хатирчи туманига (2595,2 минг сўм) тўғри келади.

Чет эл инвестициялари иштирокидаги корхоналар маҳсулотларининг ишлаб чиқарилиши

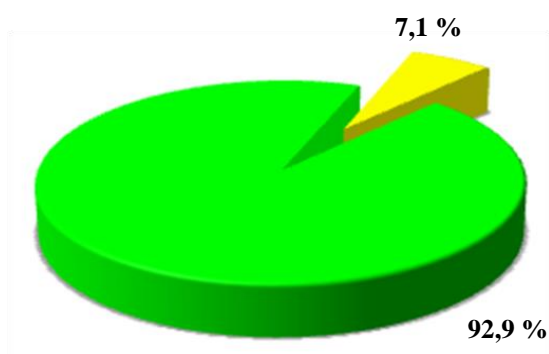
Ҳисобот даврида хорижий инвестициялар иштирокидаги корхоналар томонидан 1029,7 млрд. сўмлик маҳсулот ишлаб чиқарилди.

Ўтган йилда қўшма корхоналарнинг умумий ишлаб чиқаришдаги улуши 7,1 фоизни ташкил этган бўлса, ҳисобот даврида бу кўрсаткич 2,3 фоизга камайди.

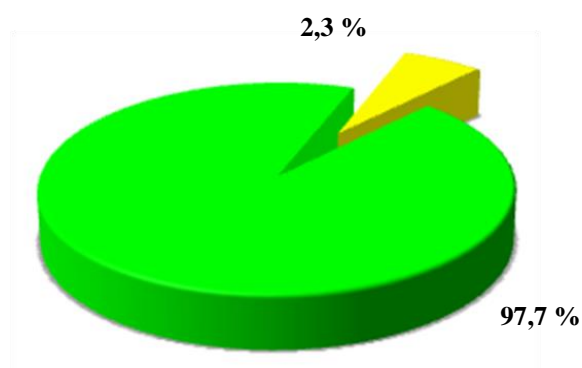
	Саноат маҳсулоти ишлаб чиқариш		шу жумладан, Чет эл инвестициялари иштирокидаги корхоналарда		
	млрд.сўм	Физик ҳажм индекси (ўсиш суръати), % да	млрд.сўм	2018 йил январь-декабрга нисбатан, % да	Улуши, % да
Вилоят бўйича	44540,4	104,5	1029,7	-	2,3
Навоий	36827,2	106,2	92,7	-	0,3
Зарафшон	247,8	102,0	40,1	-	16,2
Кармана	4656,1	129,7	494,8	-	10,6
Конимех	292,5	152,7	1,3	-	0,4
Қизилтепа	893,0	107,0	296,3	-	33,2
Навбахор	468,8	118,8	59,0	-	12,6
Нурота	309,0	112,1	44,2	-	14,3
Томди	48,1	113,4	0,01	-	0,01
Учқудук	115,1	111,7	1,3	-	1,2
Хатирчи	682,8	114,0	-	-	-

Саноат маҳсулотлари ҳажмида чет эл инвестициялари иштирокидаги корхоналар томонидан ишлаб чиқарилган маҳсулотларнинг улуши, % да

2018 йил январь-декабрь

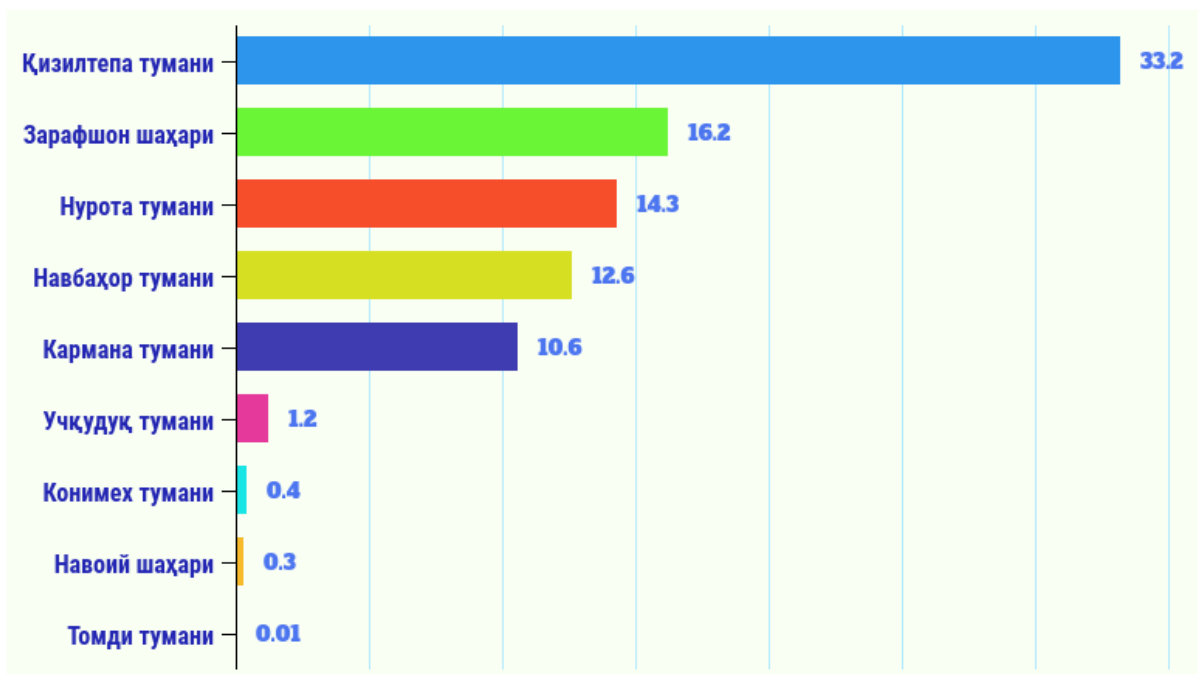


2019 йил январь-декабрь



- Вилоятнинг бошқа корхоналари
- Хорижий инвестиция иштирокидаги корхоналар

Чет эл инвестициялари иштирокидаги корхоналар маҳсулотларининг саноатнинг умумий ҳажмидаги улуши, % да



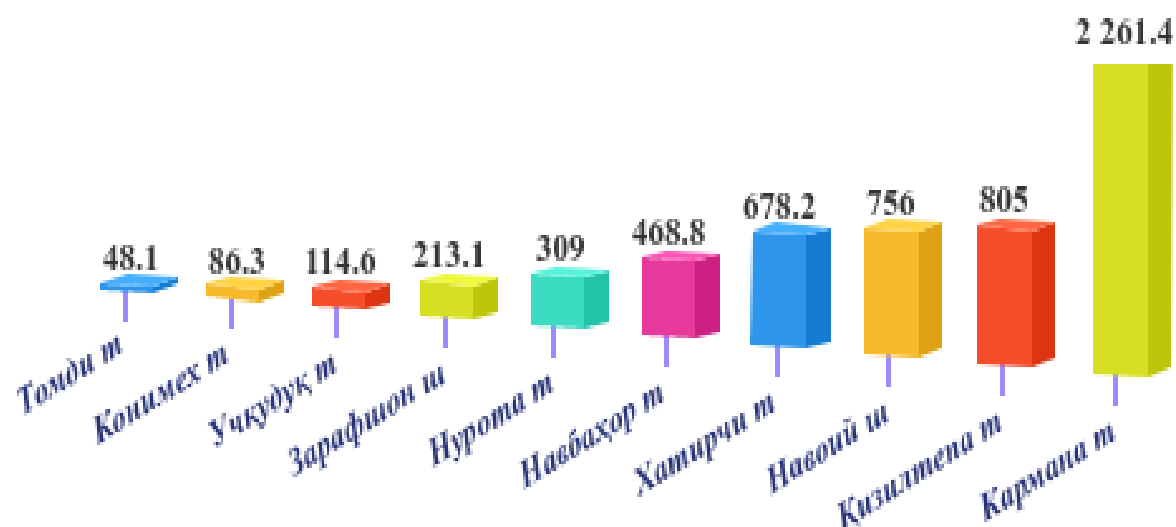
Саноат ишлаб чиқаришда кичик бизнесни ҳиссаси

Ҳисобот даврида кичик тадбиркорлик субъектлари томонидан 5740,5 млрд. сўмлик саноат маҳсулотлари ишлаб чиқарилди. Ҳисобот даврида кичик корхоналарнинг умумий ишлаб чиқаришдаги улуши 12,9 % ни ташкил этди.

Саноат ишлаб чиқаришда кичик бизнесни улуши



Кичик бизнес ишлаб чиқарган саноат маҳсулотлар ҳажми, млрд.сўм



2019 йил январь-декабрь ойларида ҳудудлар бўйича кичик бизнеснинг саноат маҳсулотлари ишлаб чиқаришдаги улуши, % да



Ҳудудлар кесимида кичик бизнеснинг саноат маҳсулотлари ишлаб чиқаришдаги энг юқори улуши Навбахор туманида (жами саноат маҳсулотлари ишлаб чиқаришдаги улуши 100,0 %), Нурота (100,0 %), Томди (100,0 %), Учқудук (99,6 %), Хатирчи (99,3 %), Қизилтепа (90,1 %) туманларида ва Зарафшон шаҳрида (86,0 %) кузатилди.

Шу билан бирга, энг кичкина улуш Навоий шаҳрида (2,1 %), Конимех (29,5 %), Кармана (48,6 %) туманларида кузатилди.