

ИСТЕЪМОЛ БОЗОРИ

2019 йил январь-декабрь ойларида чакана товар айланмаси 6632,1 млрд. сўмни, ўтган йилнинг шу даврига нисбатан 107,4 фоизни ташкил этди.

Хўжалик юритувчи субъектларнинг мулкчилик шакллари бўйича чакана товар айланмаси

	млрд. сўм	2018 йил январь-декабрга нисбатан, % да	Яқунга нисбатан, % да
Жами	6632,1	107,4	100,0
<i>шу жумладан: мулкчилик шакллари бўйича:</i>			
давлат мулки	37,3	180,4	0,6
нодавлат мулки	6594,8	107,1	99,4
ундан фуқароларнинг хусусий мулки	4638,5	101,3	69,9

Жадваллардан кўриниб турибдики, мулкчилик шакли бўйича чакана савдо товар айланмаси ҳажмининг асосий қисми нодавлат мулки ҳисобланиб, 2019 йил январь-декабрь ойларида 6594,8 млрд. сўмни ташкил этади. Бу кўрсаткич 2018 йилнинг мос даврига нисбатан 7,1 фоизга кўпайди.

Ҳудди шунингдек, мулкчилик шакли бўйича чакана савдо товар айланмаси ҳажмидаги давлат мулки 2019 йил январь-декабрь ойларида 37,3 млрд. сўмни ташкил этади. Бу кўрсаткич 2018 йилнинг мос даврига нисбатан 80,4 фоизга кўпайди.

Вилоятнинг шаҳар ва туманлар кесимида мулкчилик шакли бўйича чакана савдо товар айланмаси ҳажми

	Жами (млрд.сўм)	шундан			
		Нодавлат мулки (млрд. сўм)	Жамига нисбатан улуши, % да	Давлат мулки (млрд. сўм)	Жамига нисбатан улуши, % да
Жами	6632,1	6594,8	99,4	37,3	0,6
<i>шаҳарлар</i>					
Навоий	2323,9	2286,8	98,4	37,1	1,6

Зарафшон	595,3	595,3	100,0	-	-
<i>туманлар</i>				-	
Кармана	1000,5	1000,3	99,99	0,2	0,01
Конимех	178,1	178,1	100,0	-	-
Қизилтепа	805,3	805,3	100,0	-	-
Навбахор	368,6	368,6	100,0	-	-
Нурота	258,7	258,7	100,0	-	-
Томди	48,7	48,7	100,0	-	-
Учкудук	290,6	290,6	100,0	-	-
Хатирчи	762,4	762,4	100,0	-	-

Савдо корхоналарининг чакана савдо айланмаси ҳажми 2019 йил январь-декабрда 1993,5 млрд. сўми ташкил этиб, ўтган йилнинг шу даврига нисбатан 24,8 фоизга кўпайди.

Якка тартибдаги тадбиркорликнинг жами чакана савдо ҳажми 2019 йилнинг январь-декабрь ойларида 3684,6 млрд. сўми ташкил этиб, ўтган йилнинг шу даврига нисбатан 3,3 фоизга ошган.

2019 йил январь-декабрда чакана савдо айланмаси таркиби

	млрд. сўм	2018 йил январь-декабрга нисбатан, % да	Яқунга нисбатан, % да
Чакана товар айланмаси	6632,1	107,4	100,0
<i>шу жумладан:</i>			
савдо корхоналари	1993,5	124,8	30,0
Якка тартибдаги тадбиркорлик	3684,7	103,3	55,6
уюлмаган сектор (ташкил этилмаган савдо фаолияти)	953,9	94,1	14,4

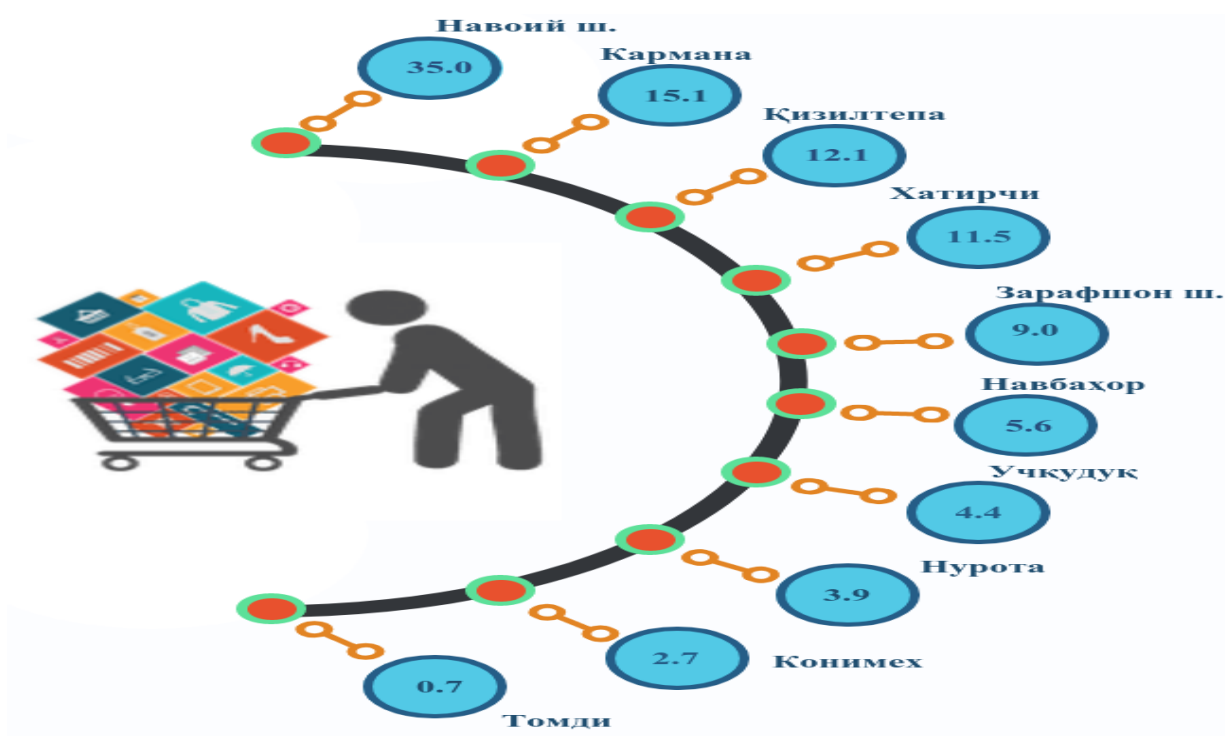
Умумий овқатланиш соҳасининг товар айланмаси 158,2 млрд. сўмга етди ёки 2018 йил январь-декабрга нисбатан 101,0 фоизни ташкил этди.

Чакана савдо (умумовқатланиш фаолиятини қўшган ҳолда) вилоят бўйича аҳоли жон бошига 6710,6 минг. сўми ташкил этди.

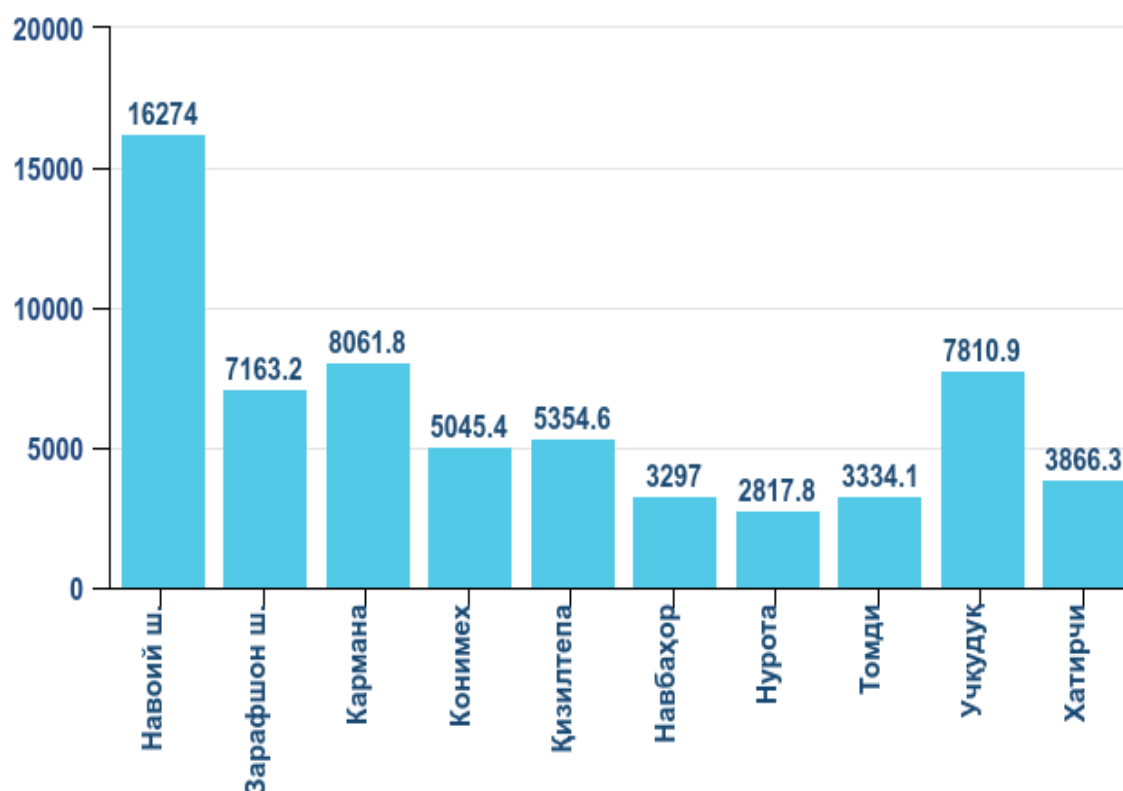
2019 йилнинг январь-декабрь ойларида чакана товар айланмаси шаҳар ва туманлар бўйича
(овқатланиш ташиқлотларини қўшган ҳолда)

	Жами		Аҳоли жон бошига
	млрд. сўм	2018 йил январь-декабрга нисбатан, % да	2019 йил январь-декабрь ойларида, (минг. сўмда)
Жами	6632,1	107,4	6710,6
Навой	2323,9	116,0	16274,0
Зарафшон	595,3	104,0	7163,2
Кармана	1000,5	103,6	8061,8
Конимех	178,1	102,7	5045,4
Қизилтепа	805,3	102,3	5354,6
Навбахор	368,6	103,4	3297,0
Нурота	258,7	102,2	2817,8
Томди	48,7	102,4	3334,1
Учкудук	290,6	101,9	7810,9
Хатирчи	762,4	104,1	3866,3

2019 йил январь-декабрда чакана савдо ҳажмида шаҳар ва туманларнинг улуши, % да



**2019 йил январь-декабрда аҳоли жон бошига чакана савдо айланмаси
(минг.сўмда)**

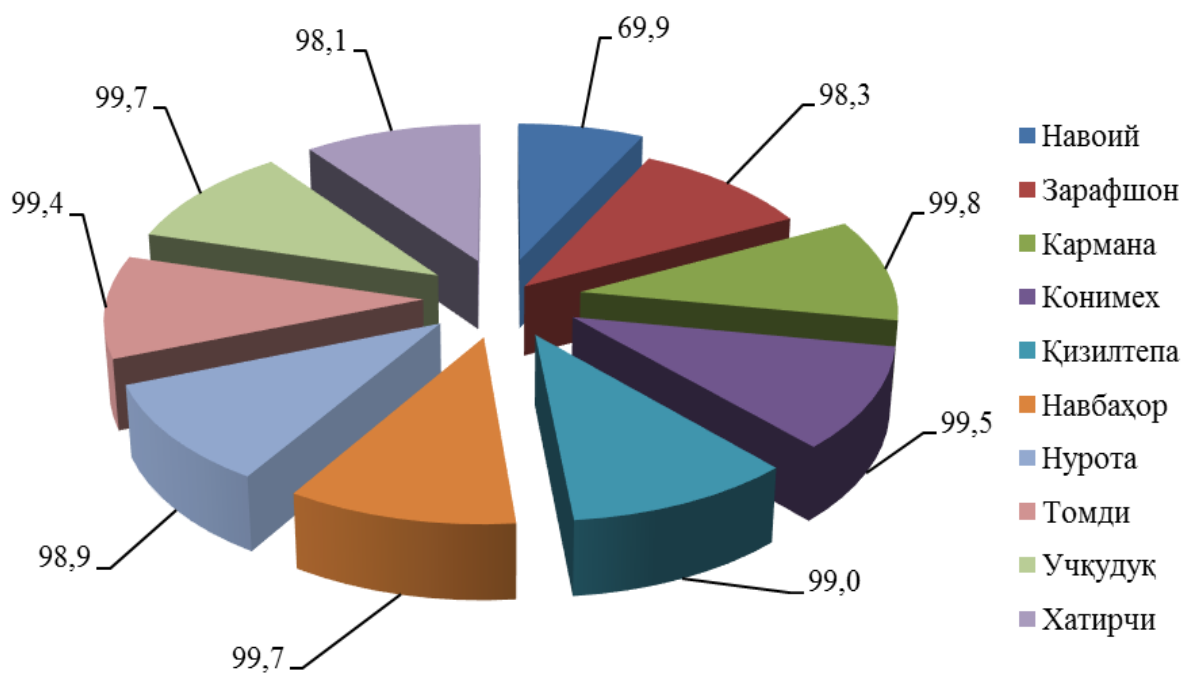


Вилоят чакана товар айланмасида кичик бизнеснинг ҳажми (млрд. сўм)

	2019 йил январь-декабрь		Кичик бизнес субъектлари		
	Жами	Ўсиш суръати, % да	Ҳажми	Улуши, % да	Аҳоли жон бошига минг сўм
Жами	6632,1	107,4	5891,6	88,8	5 961,3
<i>шаҳарлар</i>					
Навоий	2323,9	116,0	1624,0	69,9	11372,9
Зарафшон	595,3	104,0	585,3	98,3	7044,1
<i>туманлар</i>					
Кармана	1000,5	103,6	998,0	99,8	8042,0
Конимех	178,1	102,7	177,2	99,5	5020,8
Қизилтепа	805,3	102,3	797,0	99,0	5299,5

	2019 йил январь-декабрь		Кичик бизнес субъектлари		
	Жами	Ўсиш суръати, % да	Ҳажми	Улуши, % да	Аҳоли жон бошига минг сўм
Навбахор	368,6	103,4	367,6	99,7	3288,5
Нурота	258,7	102,2	255,9	98,9	2788,0
Томди	48,7	102,4	48,4	99,4	3315,4
Учкудук	290,5	101,9	289,7	99,7	7788,8
Хатирчи	762,4	104,1	748,1	98,1	3793,6

Вилоят чакана товар айланмасида кичик бизнеснинг улуши, % да



**Аҳоли жон бошига чакана товар айланмасида
кичик бизнеснинг ҳажми (минг сўм)**

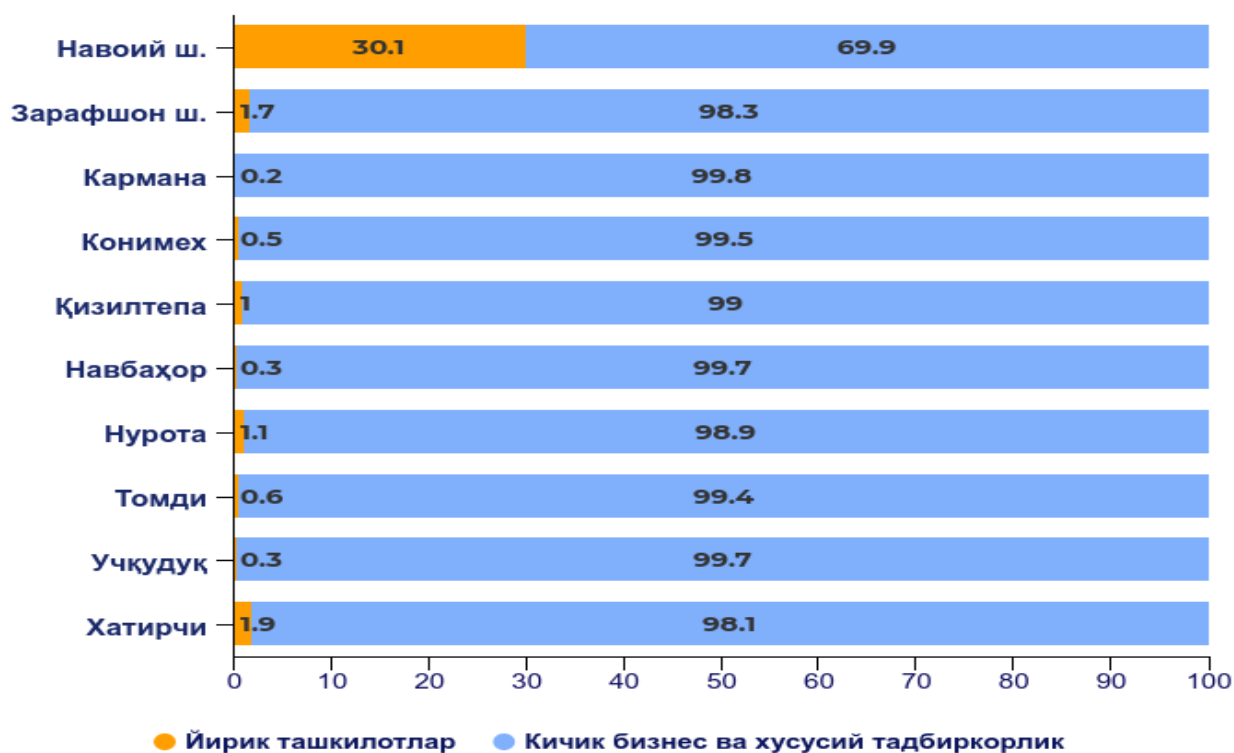


**Вилоят чакана товар айланмасининг таркиби
(млрд. сўм)**

	Жами	шундан			
		Йирик корхоналар	Улуши, % да	Кичик бизнес	Улуши, % да
Жами	6632,1	740,5	11,2	5891,6	88,8
<i>шаҳарлар</i>					
Навоий	2323,9	699,9	30,1	1624,0	69,9
Зарафшон	595,3	9,9	1,7	585,4	98,3
<i>туманлар</i>					
Кармана	1000,5	2,5	0,2	998,0	99,8

	Жами	шундан			
		Йирик корхоналар	Улуши, % да	Кичик бизнес	Улуши, % да
Конимех	178,1	0,9	0,5	177,2	99,5
Қизилтепа	805,3	8,3	1,03	797,0	99,0
Навбахор	368,6	0,9	0,3	367,7	99,7
Нурота	258,7	2,7	3,9	256,0	98,9
Томди	48,7	0,3	0,6	48,4	99,4
Учкудук	290,6	0,8	0,2	289,8	99,7
Хатирчи	762,4	14,3	1,9	748,1	98,1

**Вилоят чакана товар айланмасида йирик корхоналар
ва кичик бизнеснинг улуши, % да**



Худудлар кесимида овқатланиш ташкилотлари савдо айланмаси ҳажми (млрд.сўм) ва ўсиш суръатлари



Мулкчилик шакли бўйича умумий овқатланиш корхоналарининг товар айланмаси ҳажми

	Жами (млрд. сўм)	шундан			
		Нодавлат мулки (млрд. сўм)	Жамига нисбатан улуши, % да	Давлат мулки (млрд. сўм)	Жамига нисбатан улуши, % да
Жами	158,2	147,1	93,0	11,1	7,0
<i>шаҳарлар</i>					
Навоий	59,5	48,5	81,6	11,0	18,4
Зарафшон	19,1	19,1	100,0	-	-
<i>туманлар</i>					
Кармана	29,3	29,2	99,5	0,1	0,5
Конимех	3,3	3,3	100,0	-	-
Қизилтепа	14,2	14,2	100,0	-	-
Навбахор	5,5	5,5	100,0	-	-
Нурота	4,1	4,1	100,0	-	-

	Жами (млрд. сўм)	шундан			
		Нодавлат мулки (млрд. сўм)	Жамига нисбатан улуши, % да	Давлат мулки (млрд. сўм)	Жамига нисбатан улуши, % да
Томди	1,6	1,6	100,0	-	-
Учқудуқ	6,4	6,4	100,0	-	-
Хатирчи	15,2	15,2	100,0	-	-

Мулкчилик шакли бўйича умумий овқатланиш корхоналарининг товар айланмаси ҳажмининг асосий қисми нодавлат мулки ҳисобланиб, 2019 йил январь-декабрь ойларида 147,1 млрд. сўмни ташкил этади. Бу кўрсаткич 2018 йилнинг мос даврига нисбатан 2,4 фоизга камайди.

Ҳудди шунингдек, мулкчилик шакли бо'йича умумий овқатланиш корхоналарининг товар айланмаси ҳажмидаги давлат мулки 2019 йил январь-декабрь ойларида 11,1 млрд. сўмни ташкил этади. Бу кўрсаткич 2018 йилнинг мос даврига нисбатан 90,1 фоизга кўпайди.

**Вилоятда йирик умумий овқатланиш корхоналарининг
товар айланмаси таркиби**

млрд. сўм

	Жами	Ўсиш суръати, % да	шундан		
			Йирик корхоналар	Ўсиш суръати, % да	Улуши, % да
Жами	158,2	101,0	11,3	63,8	7,2
<i>шаҳарлар</i>					
Навоий	59,5	94,5	11,2	64,8	18,8
Зарафшон	19,1	107,0	-	-	-
<i>туманлар</i>					
Кармана	29,3	106,3	0,1	102,7	0,5
Конимех	3,3	102,8	-	-	-
Қизилтепа	14,2	104,7	-	-	-
Навбахор	5,5	105,3	-	-	-

	Жами	Ўсиш суръати, % да	шундан		
			Йирик корхоналар	Ўсиш суръати, % да	Улуши, % да
Нурота	4,1	99,8	-	-	-
Томди	1,6	104,4	-	-	-
Учкудук	6,4	103,1	-	-	-
Хатирчи	15,2	105,9	-	-	-

Вилоятда кичик умумий овқатланиш корхоналари томонидан амалга оширилган товар айланмаси ҳажми, (млрд. сўм)

	Жами	Ўсиш суръати, % да	Жамидан		
			Кичик бизнес субъеклари	Ўсиш суръати, % да	Улуши, % да
Жами	158,2	101,0	146,9	105,8	92,8
<i>шаҳарлар</i>					
Навоий	59,5	94,5	48,3	105,7	81,2
Зарафшон	19,1	107,0	19,1	107,0	100,0
<i>туманлар</i>					
Кармана	29,3	106,3	29,2	106,3	99,5
Конимех	3,3	102,8	3,3	102,8	100,0
Қизилтепа	14,2	104,7	14,2	105,1	100,0
Навбахор	5,5	105,3	5,5	106,0	100,0
Нурота	4,1	99,8	4,1	106,6	100,0
Томди	1,6	104,4	1,6	104,4	100,0
Учкудук	6,4	103,1	6,4	103,1	100,0
Хатирчи	15,2	105,9	15,2	105,9	100,0

**Навоий вилояти ҳудудлари кесимида улгуржи савдо товар айланмаси ҳажми,
(млрд. сўм)**



**Вилоятда йирик корхоналар томонидан амалга оширилган
улгуржи товар айланмаси, (млрд. сўм)**

	Жами	Ўсиш суръати, % да	Жамидан		
			Йирик корхоналар	Улуши, % да	Ўсиш суръати, % да
Жами	1 849,7	85,9	990,4	53,5	81,0
<i>шаҳарлар</i>					
Навоий	1 289,3	84,6	989,2	76,7	81,0
Зарафшон	45,5	90,8	-	-	-
<i>туманлар</i>					
Кармана	303,1	89,3	0,01	0,005	4,0
Конимех	8,6	85,5	-	-	-
Қизилтепа	57,3	88,8	-	-	-
Навбахор	61,5	85,9	-	-	-
Нурота	7,8	104,3	-	-	-

	Жами	Ўсиш суръати, % да	Жамидан		
			Йирик корхоналар	Улуши, % да	Ўсиш суръати, % да
Томди	1,7	85,4	-	-	-
Учкудук	10,9	85,0	-	-	-
Хатирчи	64,0	89,0	1,2	1,9	-

**Вилоятда кичик корхоналар томонидан амалга оширилган
улгуржи товар айланмаси, (млрд. сўм)**

	Жами	Ўсиш суръати, % да	шундан		
			Кичик корхоналар	Улуши, % да	Ўсиш суръати, % да
Жами	1 849,7	85,9	859,3	46,5	92,3
<i>шаҳарлар</i>					
Навобий	1 289,3	84,6	300,1	23,3	99,4
Зарафшон	45,5	90,8	45,5	100,0	90,8
<i>туманлар</i>					
Кармана	303,1	89,3	303,1	100,0	89,4
Конимех	8,6	85,5	8,6	100,0	85,5
Қизилтепа	57,3	88,8	57,3	100,0	89,0
Навбахор	61,5	85,9	61,5	100,0	85,9
Нурота	7,8	104,3	7,8	100,0	104,3
Томди	1,7	85,4	1,7	100,0	85,4
Учкудук	10,9	85,0	10,9	100,0	85,0
Хатирчи	64,0	89,0	62,8	98,1	87,3

Улгуржи савдо товар айланмасида вилоят ҳудудларининг улуши, % да



Мулкчилик шакли бўйича улгуржи савдо товар айланмаси ҳажми

	Жами (млрд.сўм)	шундан			
		Нодавлат мулки (млрд.сўм)	Жамига нисбатан улуши, % да	Давлат мулки (млрд.сўм)	Жамига нисбатан улуши, % да
Жами	1849,7	1848,8	99,9	0,9	0,1
<i>шаҳарлар</i>					
Навоий	1 289,3	1289,3	100,0	-	-
Зарафшон	45,5	45,5	100,0	-	-
<i>туманлар</i>					
Кармана	303,1	302,2	99,7	0,9	0,3

	Жами (млрд.сўм)	шундан			
		Нодавлат мулки (млрд.сўм)	Жамига нисбатан улуши, % да	Давлат мулки (млрд.сўм)	Жамига нисбатан улуши, % да
Конимех	8,6	8,6	100,0	-	-
Қизилтепа	57,3	57,3	100,0	-	-
Навбахор	61,5	61,5	100,0	-	-
Нурота	7,8	7,8	100,0	-	-
Томди	1,7	1,7	100,0	-	-
Учқудук	10,9	10,9	100,0	-	-
Хатирчи	64,0	64,0	100,0	-	-

Мулкчилик шакли бўйича улгуржи савдо корхоналарининг товар айланмаси ҳажмининг асосий қисми нодавлат мулки ҳисобланиб, 2019 йил январь-декабрь ойларида 1848,8 млрд. сўмни ташкил этади. Бу кўрсаткич 2018 йилнинг мос даврига нисбатан 14,1 фоизга камайди.

Худди шунингдек, мулкчилик шакли бўйича чакана савдо товар айланмаси ҳажмидаги давлат мулки 2019 йил январь-декабрь ойларида 0,9 млрд. сўмни ташкил этиб, бу кўрсаткич 2018 йилнинг мос даврига нисбатан 9,1 фоизга камайди.