

ТАШҚИ ИҚТИСОДИЙ ФАОЛИЯТ

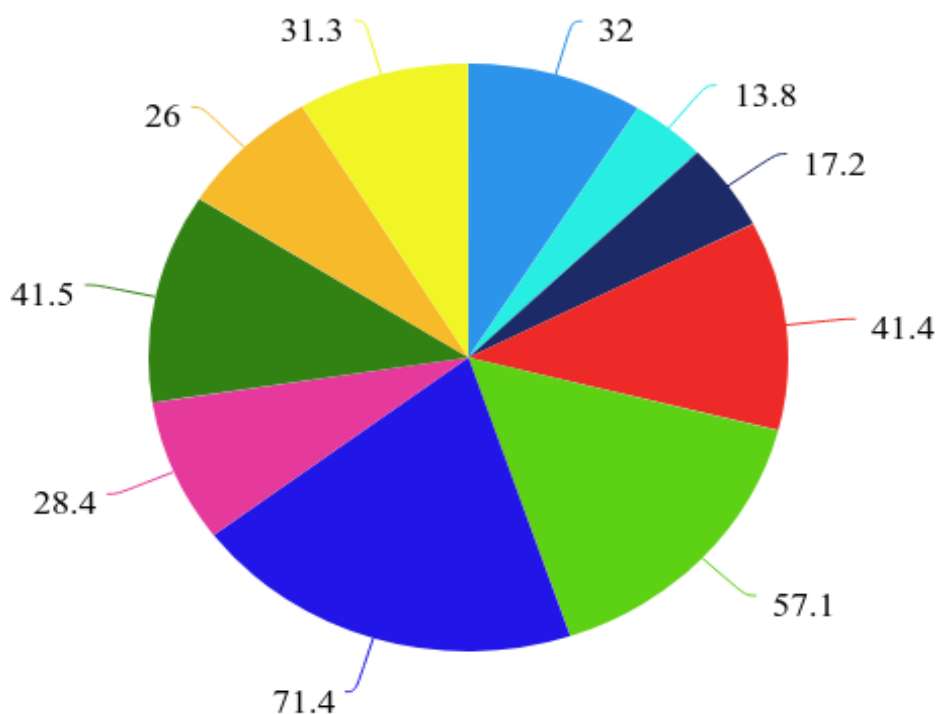
Вилоятнинг ташқи савдо айланмаси 2019 йилнинг январь-декабрь ойларида 1832,6 млн. АҚШ долларини, жумладан экспорт 361,8 млн. АҚШ долларини, импорт 1470,8 млн. АҚШ долларини ташкил этди.

Ташқи савдо айланмасининг сальдоси -1108,9 млн. АҚШ долларни, шу жумладан МДХ давлатлари билан -236,9 млн. АҚШ долларини ва бошқа давлатлар билан -872,0 млн. АҚШ долларини ташкил этди.

Вилоятнинг ташқи савдо айланмаси (2019 йил январь-декабрь ойларида)

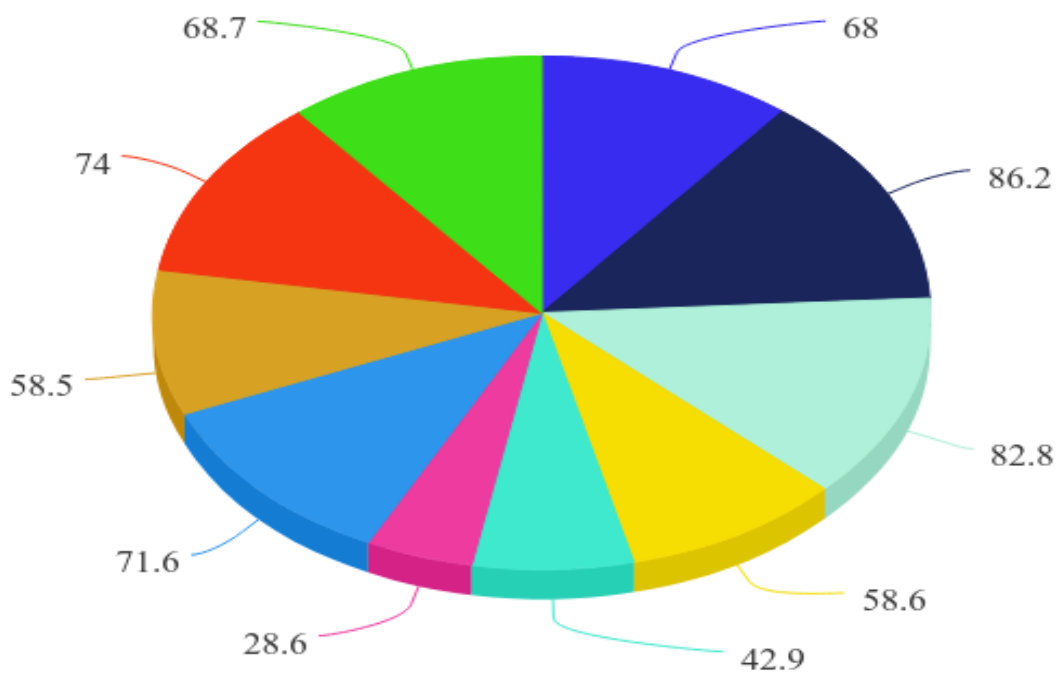
	Ташқи савдо айланмаси млн. АҚШ долл			Экспорт млн. АҚШ долл			Импорт млн. АҚШ долл		
	2018	2019	Ўсиш суръати, % да	2018	2019	Ўсиш суръати, % да	2018	2019	Ўсиш суръати, % да
Жами	1636,2	1832,6	112,0	350,2	361,8	103,3	1286,0	1470,8	114,4
Навой	776,0	799,0	103,0	258,7	255,7	98,8	517,3	543,3	105,0
Зарафшон	6,2	11,7	190,4	1,1	1,6	146,9	5,1	10,1	199,8
Кармана	140,8	156,1	110,8	19,5	26,8	137,4	121,3	129,3	106,5
Конимех	22,2	3,6	16,2	3,8	1,5	39,7	18,5	2,1	11,4
Қизилтепа	27,6	42,2	152,8	9,6	24,1	2,5 м	18,0	18,1	100,6
Навбахор	20,1	28,1	139,8	10,6	20,1	189,0	9,5	8,1	84,8
Нурота	39,5	12,6	32,0	37,0	3,6	9,7	2,4	9,0	3,7 м
Томди	1,4	1,0	75,2	0,5	0,4	87,4	0,9	0,6	68,5
Учкудук	1,5	4,1	2,8 м	0,3	1,1	3,8 м	1,2	3,0	2,5 м
Хатирчи	12,6	38,6	3,1 м	7,0	12,1	172,2	5,6	26,5	4,8 м
Бўлинмай диган ҳажм	588,4	735,6	-	2,1	14,9	-	586,3	720,7	-

Вилоят ташқи савдо айланмасида экспортнинг улуши, % да



■ Навоий ш. ■ Зарафшон ш. ■ Кармана ■ Конимех ■ Қизилтепа
■ Навбахор ■ Нурота ■ Томди ■ Учкудук ■ Хатирчи

Вилоят ташқи савдо айланмасида импортнинг улуши, % да

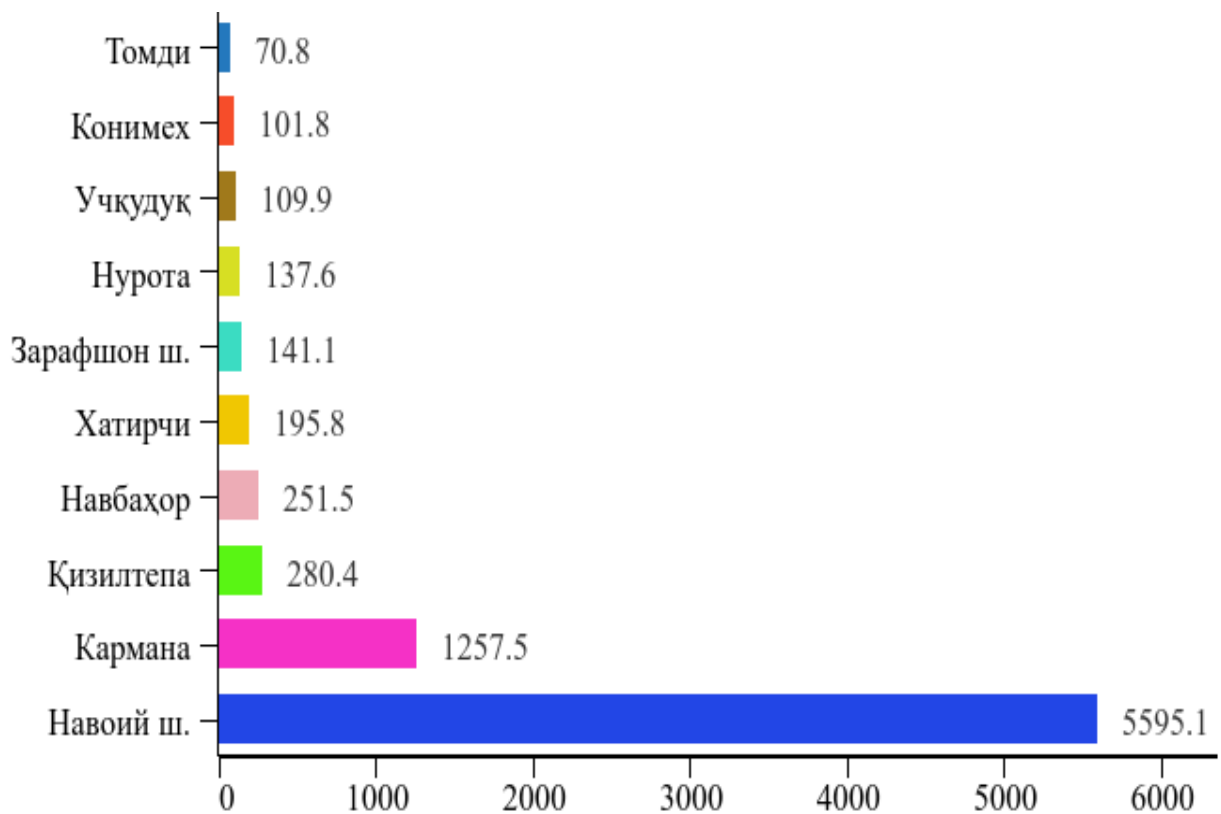


■ Навоий ш. ■ Зарафшон ш. ■ Кармана ■ Конимех ■ Қизилтепа
■ Навбахор ■ Нурота ■ Томди ■ Учкудук ■ Хатирчи

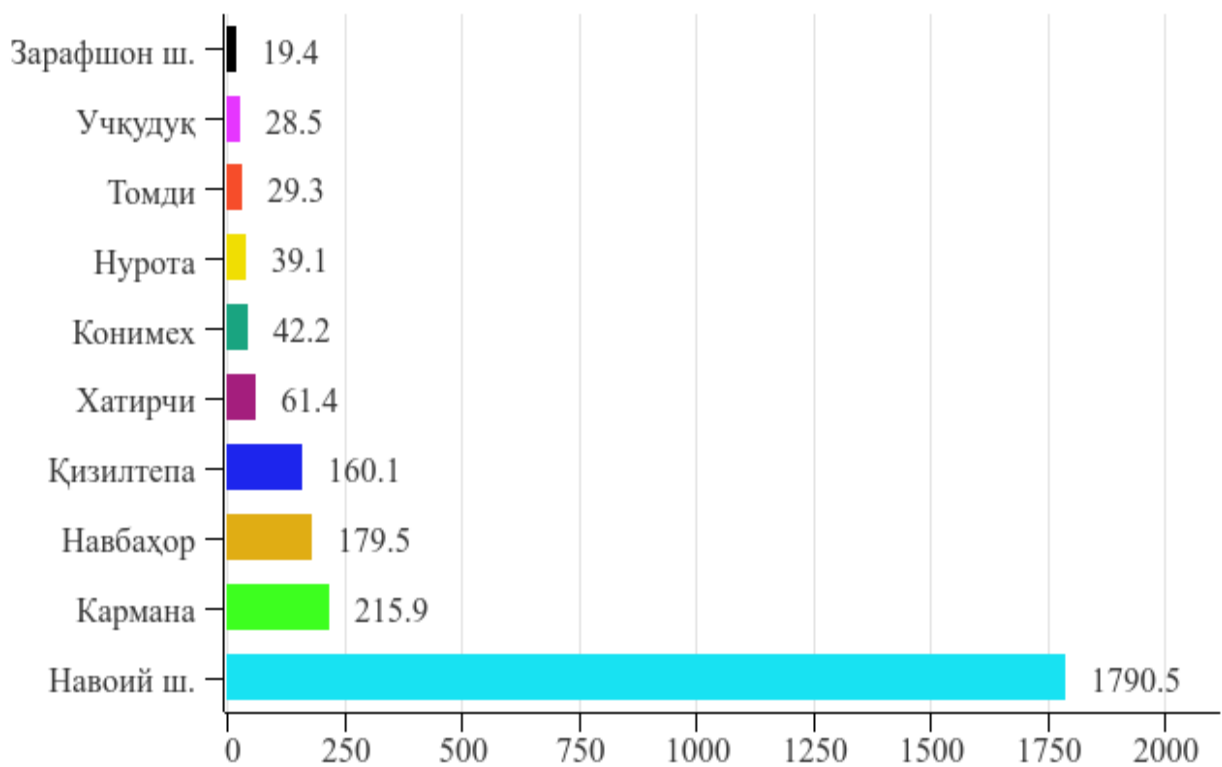
Аҳоли жон бошига ташқи савдо айланмаси ҳажми

	Ташқи савдо айланмаси		Экспорт		Импорт	
	млн. АҚШ долл	Аҳоли жон бошига АҚШ долл	млн. АҚШ долл	Аҳоли жон бошига АҚШ долл	млн. АҚШ долл	Аҳоли жон бошига АҚШ долл
Жами	1832,6	1854,3	361,8	366,1	1470,8	1488,2
Навоий	799,0	5595,1	255,7	1790,5	543,3	3804,6
Зарафшон	11,7	141,1	1,6	19,4	10,1	121,7
Кармана	156,1	1257,5	26,8	215,9	129,3	1041,6
Конимех	3,6	101,8	1,5	42,2	2,1	59,6
Қизилтепа	42,2	280,4	24,1	160,1	18,1	120,3
Навбахор	28,1	251,5	20,1	179,5	8,1	72,0
Нурота	12,6	137,6	3,6	39,1	9,0	98,5
Томди	1,0	70,8	0,4	29,3	0,6	41,4
Учқудук	4,1	109,9	1,1	28,5	3,0	81,4
Хатирчи	38,6	195,8	12,1	61,4	26,5	134,5
Бўлинмайдиган ҳажм	735,6	-	14,9	-	720,7	-

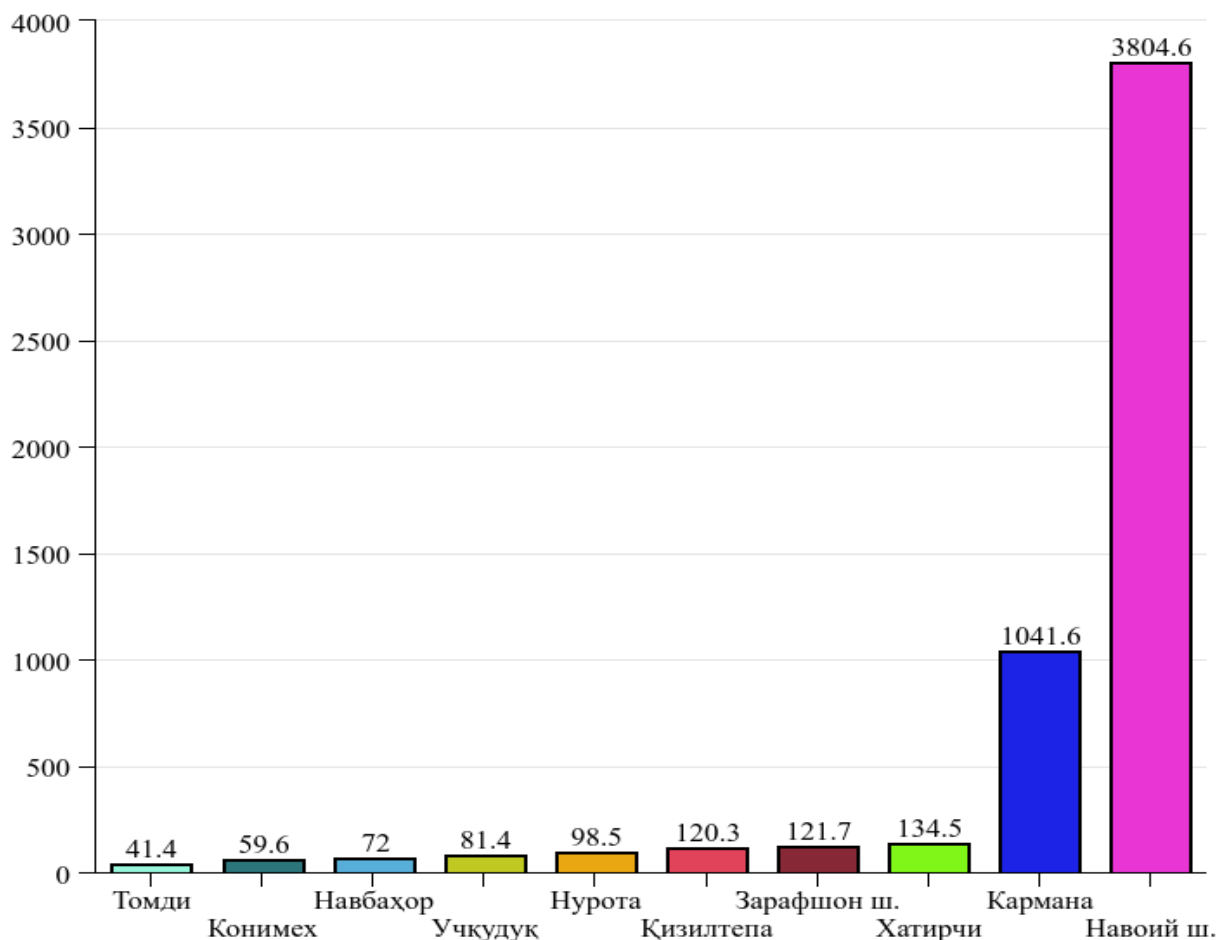
Аҳоли жон бошига ташқи савдо айланмаси ҳажми, (АҚШ долл.)



Аҳоли жон бошига экспорт ҳажми, (АҚШ долл.)



Аҳоли жон бошига импорт ҳажми, (АҚШ долл.)



2019 йил январь-декабрь ойларида кичик бизнес субъектлари томонидан 92,9 млн. АҚШ доллари (умумий экспорт ҳажмининг 25,7 фоизи) миқдорида маҳсулотлар (товар ва хизматлар) экспорт қилинди, 237,1 млн. АҚШ доллари (умумий импорт ҳажмининг 16,1 фоизи) миқдорида маҳсулотлар (товар ва хизматлар) импорт қилинди.

**2019 йил январь-декабрь ойларида кичик бизнес субъектларининг
ташқи савдо таркибидаги улуши, % да**

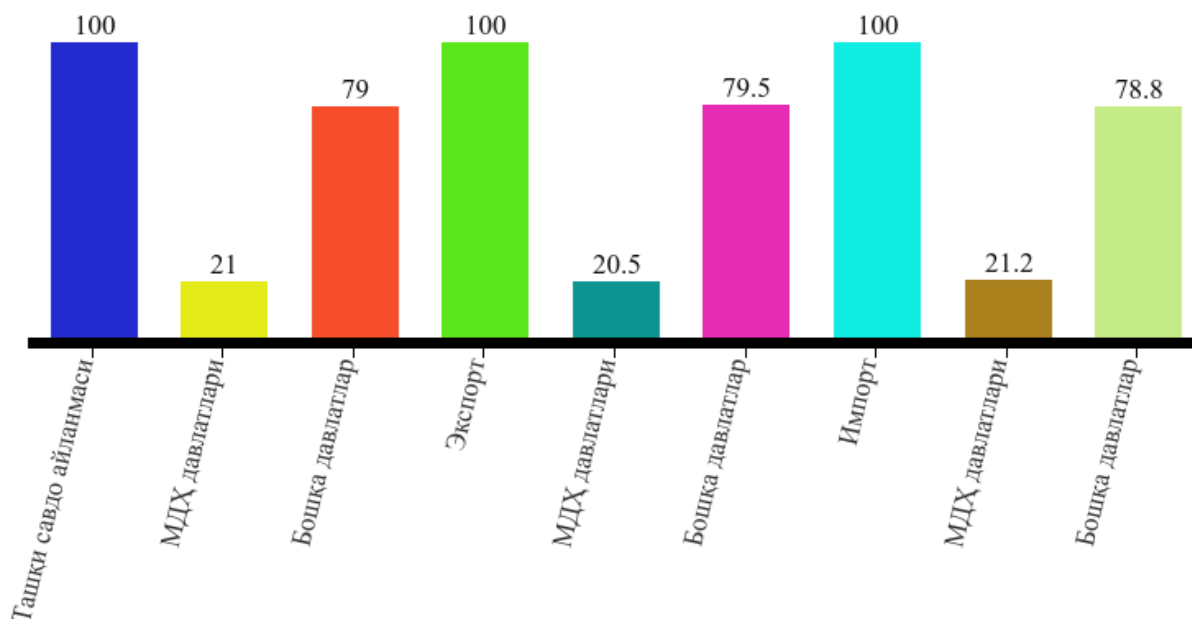
	Ташқи савдо айланмаси млн. АҚШ долл			Экспорт млн. АҚШ долл			Импорт млн. АҚШ долл		
	Жами	Кичик бизнес	Кичик бизнес улуши, % да	Жами	Кичик бизнес	Кичик бизнес улуши, % да	Жами	Кичик бизнес	Кичик бизнес улуши, % да
Жами	1832,6	330,0	18,0	361,8	92,9	25,7	1470,8	237,1	16,1
<i>шаҳарлар:</i>									
Навоий	799,0	36,8	4,6	255,7	3,4	1,3	543,3	33,4	6,1
Зарафшон	11,7	9,6	81,6	1,6	1,5	91,1	10,1	8,1	80,1
<i>туманлар:</i>									
Кармана	156,1	144,9	92,8	26,8	16,0	59,7	129,3	128,9	99,7
Конимех	3,6	3,6	100,0	1,5	1,5	100,0	2,1	2,1	100,0
Қизилтепа	42,2	42,0	99,6	24,1	24,0	99,7	18,1	18,0	99,5
Навбахор	28,1	28,1	100,0	20,1	20,1	100,0	8,1	8,1	100,0
Нурота	12,6	12,6	100,0	3,6	3,6	100,0	9,0	9,0	100,0
Томди	1,0	1,0	96,4	0,4	0,4	98,6	0,6	0,6	94,9
Учкудук	4,1	4,1	99,9	1,1	1,1	99,4	3,0	3,0	100,0
Хатирчи	38,6	32,9	85,3	12,1	7,7	63,5	26,5	25,2	95,2
Бўлинмайдиган ҳажм	735,6	14,4	-	14,9	13,7	-	720,7	0,7	-

Вилоятнинг ташқи савдо айланмаси
(2019 йил январь-декабрь)

Ташқи савдо айланмасининг сальдоси -1108,9 млн. АҚШ долларни, шу жумладан МДХ давлатлари билан - 236,9 млн. АҚШ долларини ва бошқа давлатлар билан - 872,0 млн. АҚШ долларини ташкил этди.

	<i>млн. АҚШ доллари</i>	<i>2018 йил январь-декабрга нисбатан, % да</i>	<i>яқунга нисбатан, % да</i>
Ташқи савдо айланмаси	1832,6	112,0	100,0
МДХ давлатлари	385,3	86,0	21,0
бошқа давлатлар	1447,3	121,8	79,0
Экспорт	361,8	103,3	100,0
МДХ давлатлари	74,2	77,8	20,5
бошқа давлатлар	287,6	112,9	79,5
Импорт	1470,8	114,4	100,0
МДХ давлатлари	311,1	88,3	21,2
бошқа давлатлар	1159,7	124,2	78,8
Сальдо	-1108,9	x	x
МДХ давлатлари	-236,9	x	x
бошқа давлатлар	-872,0	x	x

МДХ ва бошқа давлатларнинг вилоят ташқи савдо айланмасидаги улуши, % да
(январь-декабрь ҳолатига)



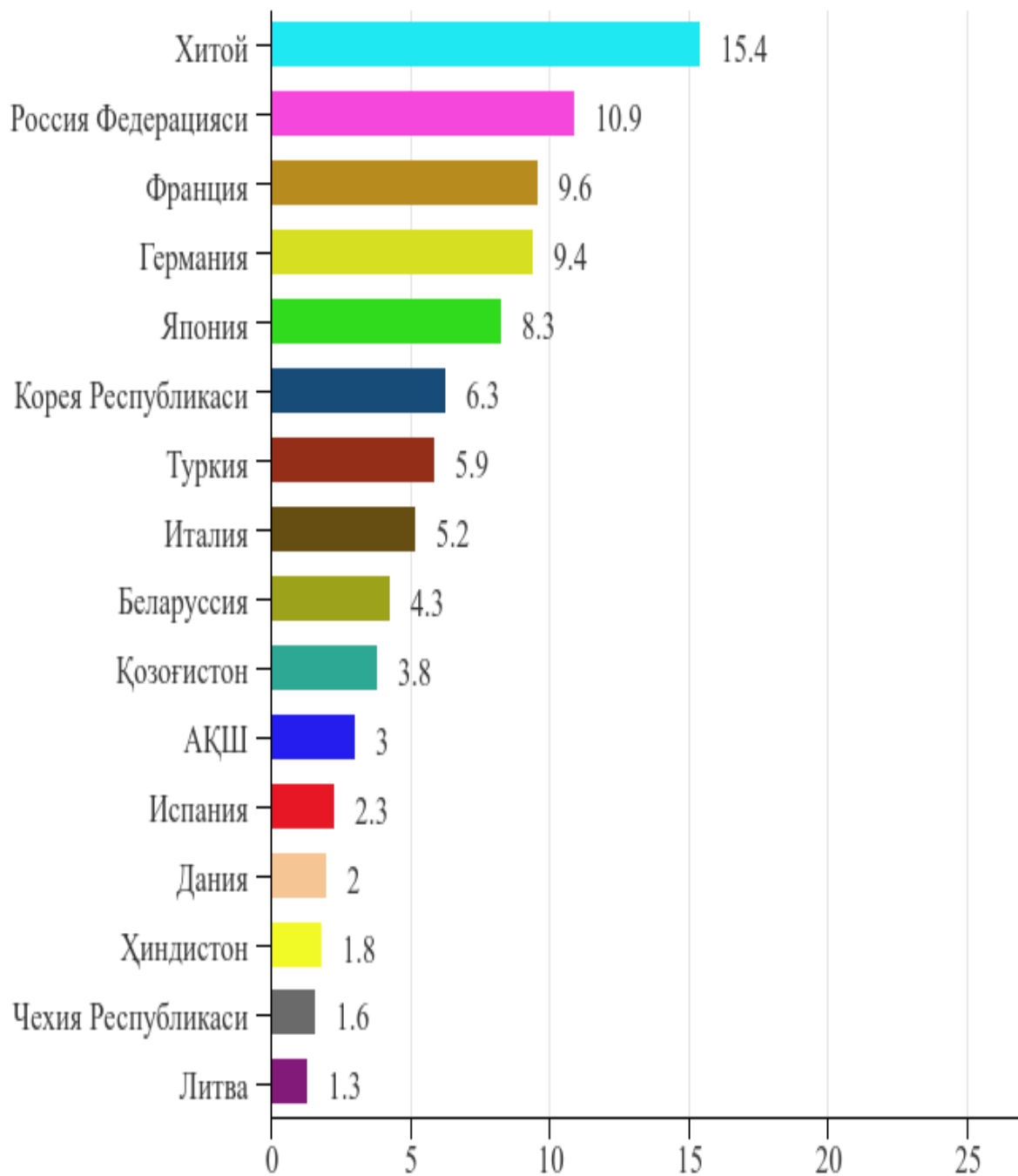
Вилоят резидентларининг ташқи савдо операциялари асосан, жами товар айланмасида Европа (49,5 фоизи), Осиё (46,0 фоизи), Америка (3,2 фоизи), Африка (1,3 фоизи) қитъалари билан амалга оширилган.

Вилоят ташқи савдо айланмасининг қитъалар бўйича тақсимланиши
(2019 йил январь-декабрда, млн. АҚШ доллари)

	Экспорт	Импорт	Ташқи савдо айланмаси	
			2018 йил январь-декабрга нисбатан, % да	Жамига нисбатан, % да
Жами	361,8	1470,8	112,0	100,0
<i>шу жумладан:</i>				
Европа	222,7	684,7	135,7	49,5
Осиё	137,8	704,1	91,5	46,0
Америка	1,3	57,3	122,9	3,2
Африка	-	24,7	132,1 м	1,3

МДХ давлатлари орасида Россия Федерацияси, Беларус, Қозоғистон ва Қирғизистон давлатлари, ташқи савдо айланмасида асосий ҳамкорлар ҳисобланиб, уларнинг жами ташқи савдо айланмасидаги улуши 21,0 фоизни ташкил қилади, бошқа давлатлар орасида Хитой, Франция, Германия, Япония, Корея Республикаси, Туркия, Италия, АҚШ, Испания, Дания, Ҳиндистон, Чехия Республикаси, Литва ва бошқа давлатлар ҳисобланади ва уларнинг улуши 79,0 фоизини ташкил қилади.

Вилоят ташқи савдо айланмасида нисбатан катта улушга эга бўлган давлатлар (2019 йил январь-декабрда, % да)



**Вилоят ташқи товар айланмасида нисбатан катта улушга
эга бўлган давлатлар (2019 йил январь-декабрда)**

	<i>млн. АҚШ доллари</i>	<i>2018 йил январь-декабрга нисбатан, % да</i>	<i>вилоят товар айланмасидаги улуши, % да</i>
Хитой	283,0	70,4	15,4
Россия Федерацияси	200,2	120,6	10,9
Франция	175,1	105,6	9,6
Германия	172,2	4,0 м	9,4
Япония	151,2	73,3	8,3
Корея Республикаси	116,1	170,2	6,3
Туркия	108,5	103,3	5,9
Италия	95,7	9,1 м	5,2
Беларус	78,3	41,1	4,3
Қозоғистон	68,9	103,7	3,8
АҚШ	55,7	122,1	3,0
Испания	42,8	2,1 м	2,3
Дания	36,0	263,0 м	2,0
Ҳиндистон	32,2	3,8 м	1,8
Чехия Республикаси	29,8	4,4	1,6
Литва	23,3	128,4	1,3

**Вилоятнинг экспорт айланмасида нисбатан катта улушга
эга бўлган давлатлар (2019 йил январь-декабрда)**

Давлатлар номи	Экспорт айланмаси млн. АҚШ доллари	Вилоятнинг экспорт айланмасидаги улуши, % да
Франция	172,9	47,8
Хитой	63,0	17,4
Россия федерацияси	38,8	10,7
Туркия	24,3	6,7
Қирғизистон	20,1	5,6
Қозоғистон	7,4	2,1
Япония	7,2	2,0
Литва	3,9	1,1
Туркменистон	3,7	1,0
Эрон	3,0	0,8

**Вилоятнинг импорт айланмасида нисбатан катта улушга
эга бўлган давлатлар (2019 йил январь-декабрда)**

Давлатлар номи	Импорт айланмаси млн. АҚШ доллари	Вилоятнинг импорт айланмасидаги улуши, % да
Хитой	220,1	15,0
Германия	171,5	11,7
Россия федерацияси	161,4	11,0
Япония	144,0	9,8
Корея республикаси	116,0	7,9
Италия	95,7	6,5
Туркия	84,2	5,7
Беларус	77,8	5,3
Қозоғистон	61,4	4,2
АҚШ	55,6	3,8

Экспорт ва импорт таркиби
(2019 йил январь-декабрь)

	Жами		
	минг АҚШ долл.	ўсиш суръати, % да	Жамига нисбатан салмоғи, % да
Экспорт	361 844,4	103,3	100,0
пахта толаси	1 718,9	64,8	0,5
озиқ-овқат маҳсулотлари	27 240,0	39,4	7,5
кимё ва ундан тайёрланган маҳсулотлар	234 917,7	111,1	64,9
энергия манбаалари ва нефт маҳсулотлари	4 263,4	34,0 м.	1,2
қора ва рангли металлар	9 916,6	171,8	2,7
машина ва ускуналар	10 719,4	2,8 м.	3,0
хизматлар	10 636,2	88,0	2,9
Бошқалар	62 432,2	137,9	17,3
Импорт	1 470 776,5	114,4	100,0
пахта толаси	-	-	-
озиқ-овқат маҳсулотлари	1 267,3	57,1	0,1
кимё ва ундан тайёрланган маҳсулотлар	146 930,8	136,7	10,0
энергия манбаалари ва нефт маҳсулотлари	7 115,6	2,6 м.	0,5
қора ва рангли металлар	119 362,2	92,4	8,1
машина ва ускуналар	1 100 105,0	113,0	74,8
хизматлар	26 109,0	149,5	1,8
Бошқалар	69 886,6	130,3	4,7

МДХ мамлакатларида экспорт ва импорт таркиби
(2019 йил январь-декабрь)

	Жами		
	минг АҚШ долл.	ўсиш суръати, % да	Жамига нисбатан салмоғи, % да
Экспорт	74 197,0	77,8	100,0
пахта толаси	-	-	-
озиқ-овқат маҳсулотлари	18 782,9	37,3	25,3
кимё ва ундан тайёрланган маҳсулотлар	2 872,7	173,8	3,9
энергия манбаалари ва нефт маҳсулотлари	827,5	-	1,1
қора ва рангли металллар	4 904,7	3,3 м	6,6
машина ва ускуналар	172,7	78,3	0,2
хизматлар	1 996,4	50,8	2,7
Бошқалар	44 640,1	118,3	60,2
Импорт	311 124,2	88,3	100,0
пахта толаси	-	-	-
озиқ-овқат маҳсулотлари	878,8	65,0	0,3
кимё ва ундан тайёрланган маҳсулотлар	17 792,8	73,4	5,7
энергия манбаалари ва нефт маҳсулотлари	5 427,5	50,4 м.	1,8
қора ва рангли металллар	52 087,0	128,9	16,7
машина ва ускуналар	198 578,4	75,5	63,8
хизматлар	7 076,4	87,1	2,3
Бошқалар	29 283,3	192,9	9,4

Бошқа хорижий мамлакатларда экспорт ва импорт таркиби
(2019 йил январь-декабрь)

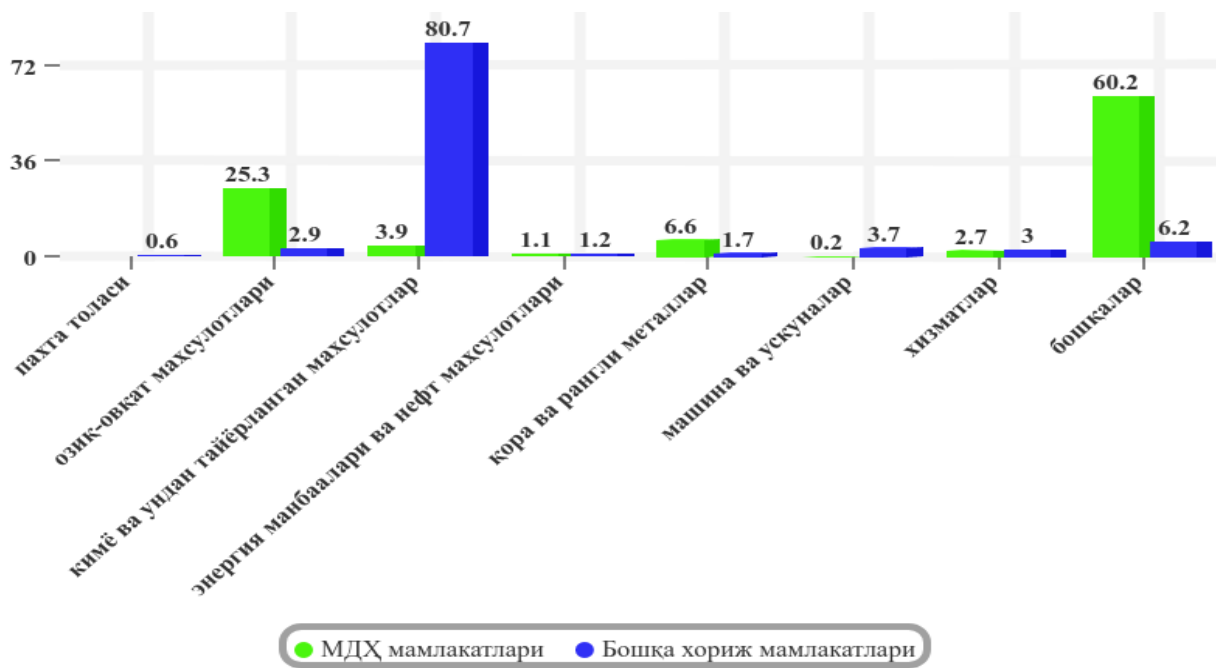
	Жами		
	минг АҚШ долл.	ўсиш суръати, % да	Жамига нисбатан салмоғи, % да
Экспорт	287 647,4	112,9	100,0
пахта толаси	1 718,9	64,8	0,6
озик-овқат маҳсулотлари	8 457,1	45,1	2,9
кимё ва ундан тайёрланган маҳсулотлар	232 045,0	110,6	80,7
энергия манбаалари ва нефт маҳсулотлари	3 435,9	27,4 м.	1,2
қора ва рангли металлар	5 011,9	116,9	1,7
машина ва ускуналар	10 546,7	3,0 м.	3,7
хизматлар	8 639,8	105,8	3,0
Бошқалар	17 792,1	2,4 м.	6,2
Импорт	1 159 652,3	124,2	100,0
пахта толаси	-	-	-
озик-овқат маҳсулотлари	388,5	44,8	0,03
кимё ва ундан тайёрланган маҳсулотлар	129 138,0	155,1	11,2
энергия манбаалари ва нефт маҳсулотлари	1 688,1	64,9	0,2
қора ва рангли металлар	67 275,2	75,8	5,8
машина ва ускуналар	901 526,6	126,9	77,7
хизматлар	19 032,6	2,0 м.	1,6
Бошқалар	40 603,3	105,5	3,5

Вилоятда 2019 йилнинг январь-декабрь ойларида давомида жами экспорт 170 та корхона ва ташкилотлар томонидан ишлаб чиқарилган 336 турдаги товар ва маҳсулотларни 49 та мамлакатга экспорт қилди. Яъни экспорт 361,8 млн. АҚШ долларини ташкил қилди. Энг кўп Франция, Хитой, Россия Федерацияси, Туркия, Қирғизистон, Қозоғистон, Литва, Туркменистон, Эрон, Афғонистон, Тожикистон, Украина, Чехия Республикаси ва бошқа мамлакатларга экспорт қилинган.

Жумладан, вилоятда 2019 йилнинг январь-декабрида жами импорт билан 462 та корхона ва ташкилотлар 2107 турдаги товар ва маҳсулотларни 65 та мамлакатдан импорт қилинди. Яъни импорт 1470,8 млн. АҚШ долларини ташкил қилди. Энг кўп Хитой, Германия, Россия Федерацияси, Япония, Корея Республикаси, Италия, Туркия, Беларусь, Қозоғистон, АҚШ, Испания, Дания, Ҳиндистон ва Чехия Республикаларидан импорт қилинган.

МДҲ ва бошқа давлатлар билан амалга оширилган ташқи савдо таркиби қўйидагича ифодаланади (2019 йил январь-декабрда)

Экспорт



Импорт

