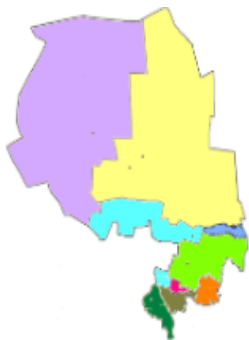


Ш. ҚИШЛОҚ, ЎРМОН ВА БАЛИҚ ХЎЖАЛИГИ

2019 йилнинг январь-сентябрь ойларида ишлаб чиқарилган (кўрсатилган хизматлар) умумий ҳажми 7013,8 млрд. сўмни ёки 2018 йилнинг шу даврига нисбатан 102,6 фоизни, шу жумладан, деҳқончилик ва чорвачилик, овчилик ва бу соҳаларда кўрсатилган хизматлар ҳажми 6704,6 млрд. сўмни (102,6 фоиз), ўрмончилик хўжаликларида 219,0 млрд. сўмни (102,6 фоиз), балиқчилик хўжаликларида 90,2 млрд. сўмни (107,8 фоиз) ташкил қилди.

Қишлоқ хўжалиги маҳсулотлари ишлаб чиқариш ҳажми

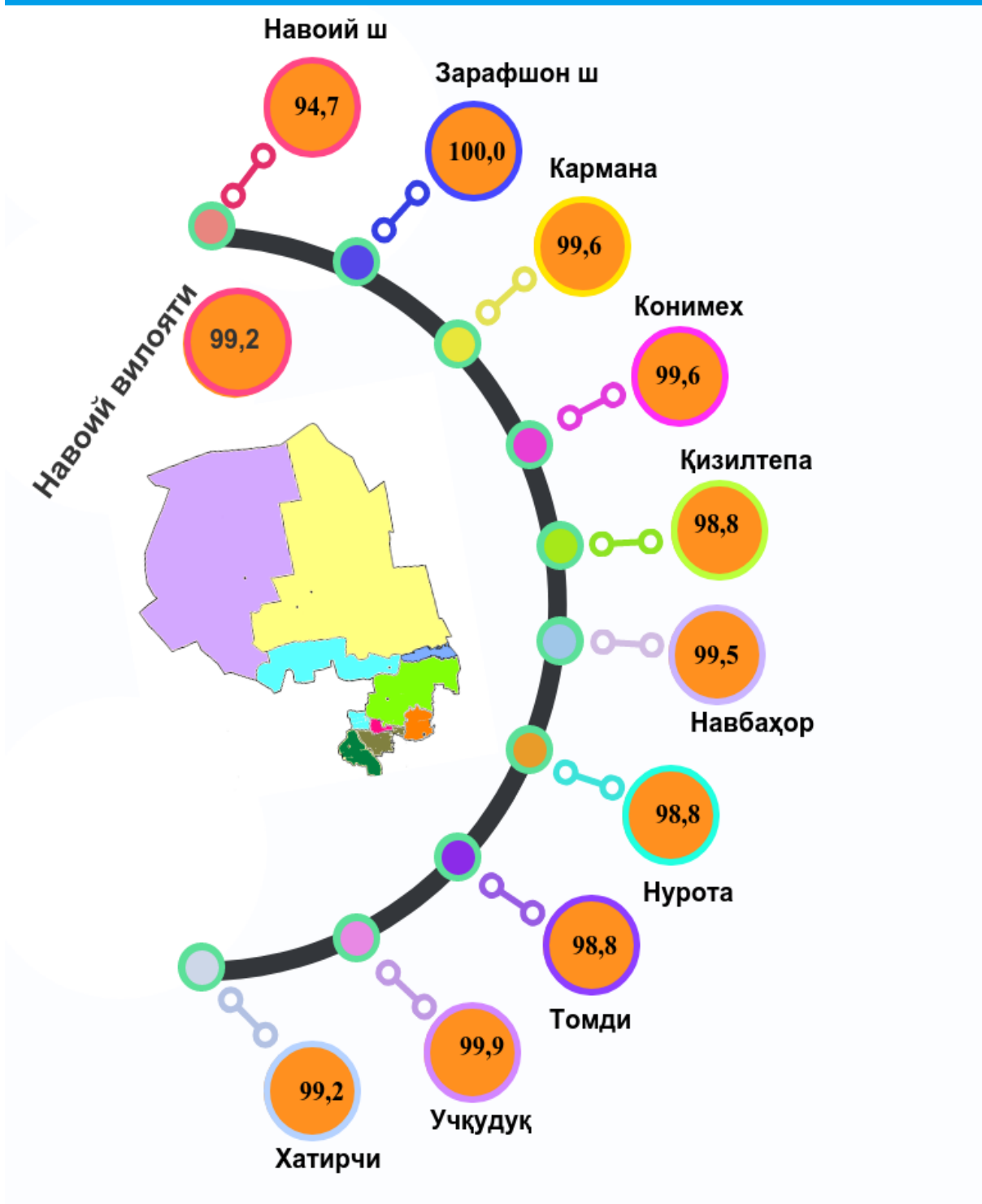
	Жами (млрд сўм)	Ўсиш суръати, % да	Аҳоли жон бошига (минг сўмда)	Жами қишлоқ хўжалигида кичик бизнес улуши, % да
Жами	7013,8	102,6	7113,4	99,2
Навой	44,8	99,5	327,3	94,7
Зарафшон	22,7	107,3	273,2	100,0
Кармана	956,4	102,9	7408,1	99,6
Конимех	326,8	104,5	9285,3	99,6
Қизилтепа	1356,1	100,1	9028,3	98,8
Навбахор	1142,4	101,5	10236,8	99,5
Нурота	573,0	104,0	6255,1	98,8
Томди	212,4	104,3	14650,9	98,8
Учкудук	153,9	106,1	4136,5	99,9
Хатирчи	2225,3	103,7	11313,2	99,2



2019 йил январь-сентябрь ойларида қишлоқ хўжалиги маҳсулотлари ишлаб чиқариш ҳажмида ҳудудларнинг улуши, фоизда

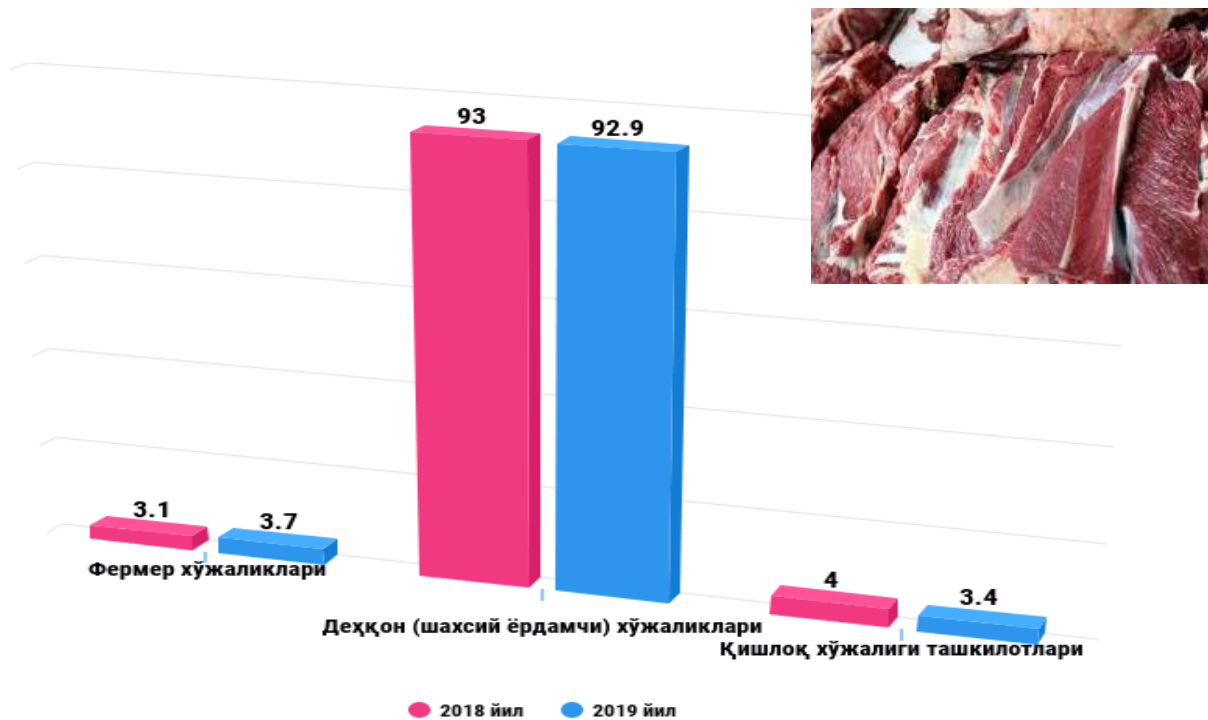


2019 йил январь-сентябрь ойларида қишлоқ хўжалиги
маҳсулотлари ишлаб
чиқариш ҳажмида кичик бизнес улуши, фоизда

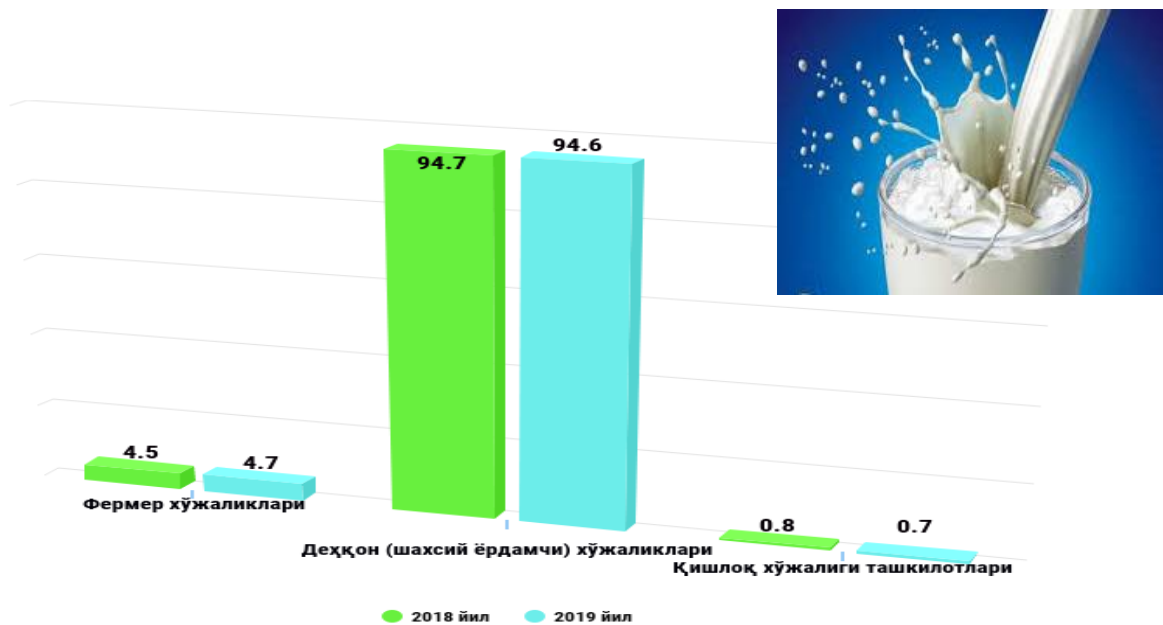


2019 йил январь-сентябрь ойларида қишлоқ хўжалиги маҳсулотлари ишлаб чиқариш ҳажмининг хўжаликлар тоифалари бўйича тақсимланиши
(умумий ҳажмга нисбатан, % да)

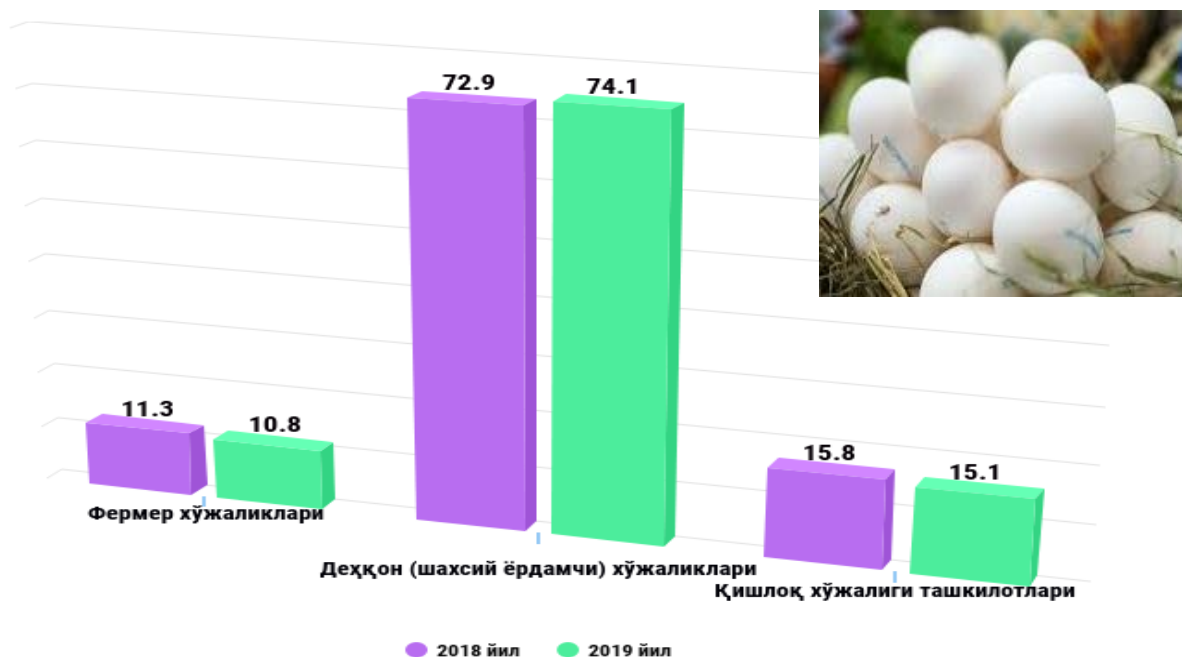
Гўшт маҳсулотлари



Сут маҳсулотлари



Тухум маҳсулотлари



Ҳосил йиғими. 2019 йил январь-сентябрь ойларида барча тоифадаги хўжаликларда ўтган йилнинг шу даврига нисбатан 207403 тонна жами дон (2,5 фоизга кўп), 65503 тонна картошка (2,0 фоизга кўп), 194621 тонна сабзавот (1,6 фоизга кўп), 50446 тонна полиз (3,5 фоизга кўп), 75703 тонна мева ва резаворлар (5,0 фоизга кўп), 63215 тонна узум (5,5 фоиз кўп) етиштирилди.

2019 йилнинг январь-сентябрь ойларида хўжалик тоифалари бўйича асосий турдаги деҳқончилик маҳсулотларини ишлаб чиқариш

	Фермер хўжаликлари		Деҳқон (шахсий ёрдамчи) хўжаликлари		Қишлоқ хўжалиги ташкилотлари	
	минг тонна	ўсиш суръати, % да	минг тонна	ўсиш суръати, % да	минг тонна	ўсиш суръати, % да
Дон	162,1	111,0	40,9	78,7	4,4	103,2
Картошка	4,9	102,2	60,6	102,0	0,04	95,2
Сабзавотлар	24,8	101,1	163,1	101,7	6,7	101,6
Полиз	17,6	103,6	32,3	103,1	0,5	131,6
Мевалар ва резаворлар	26,6	109,6	46,5	102,6	2,6	102,6
Узум	23,4	111,7	39,6	102,2	0,2	101,4

2019 йилнинг январь-сентябрь ойларида ҳудудлар кесимида асосий турдаги деҳқончилик маҳсулотларини ишлаб чиқариш



Навоий вилояти ҳудудлари бўйича **донли экинлар** етиштириш ҳажми, тонна

Навоий вилояти

207403

Хатирчи	68 903
Қизилтепа	55 575
Навбаҳор	44 321
Кармана	26 966
Конимех	7 290
Нурота	4 348



Навоий вилояти ҳудудлари
бўйича картошка етиштириш
ҳажми, тонна

Навоий вилояти

65503

Хатирчи	27 040
Навбаҳор	13 621
Қизилтепа	12 948
Кармана	7 492
Нурота	3 332
Конимех	804
Навоий ш	266



Навоий вилояти ҳудудлари бўйича **полиз** етиштириш ҳажми, тонна





Навоий вилояти ҳудудлари
бўйича **сабзавотлар**
етиштириш ҳажми, тонна

Навоий вилояти

194621

Хатирчи	58 675
Қизилтепа	48 213
Навбаҳор	44 157
Кармана	30 849
Нурота	5 775
Конимех	5 039
Навоий ш	1884
Зарафшон ш	29



Навоий вилояти ҳудудлари
бўйича **мева ризаворлар**
етиштириш ҳажми, тонна

Навоий вилояти

75703

Хатирчи	27 528
Навбаҳор	19 363
Қизилтепа	11 436
Кармана	9 852
Нурота	6 325
Конимех	879
Навоий ш	314
Зарафшон ш	6



Навоий вилояти ҳудудлари
бўйича **узум** етиштириш
ҳажми, тонна

Навоий вилояти

63215

Хатирчи	31 509
Навбаҳор	12 879
Қизилтепа	10 362
Кармана	4 295
Нурота	3 524
Конимех	646

Чорвачилик 2019 йилнинг 1 октябрь ҳолатига ўтган йилнинг шу даврига нисбатан йирик шохли қорамоллар 3,1 фоизга (жами 469,1 минг бошни ташкил қилди), шу жумладан сигирлар 2,8 фоизга (201,1 минг бош), қўй ва эчкилар 3,2 фоизга (2194,3 минг бош), отлар 1,8 фоизга (19746 бош), паррандалар 22,8 фоизга (2,8 млн бош) кўпайди.

2019 йил 1 октябрь ҳолатига чорва моллари ва паррандалар бош сони

	<i>минг бош</i>	<i>ўсиши суръати, % да</i>
Йирик шохли қорамол	469,1	103,1
<i>шу жумладан:</i>		
Фермер хўжаликлари	35,0	101,2
Дехқон (аҳолининг шахсий ёрдамчи) хўжаликлари	423,8	103,4
Қишлоқ хўжалиги фаолиятини амалга оширувчи ташкилотлар	10,3	96,3
улардан сигирлар	201,1	102,8
<i>шу жумладан:</i>		
Фермер хўжаликлари	10,3	101,0
Дехқон (аҳолининг шахсий ёрдамчи) хўжаликлари	188,9	102,7
Қишлоқ хўжалиги фаолиятини амалга оширувчи ташкилотлар	1,9	126,7
Қўй ва эчкилар	2194,3	103,2
<i>шу жумладан:</i>		
Фермер хўжаликлари	520,4	109,1
Дехқон (аҳолининг шахсий ёрдамчи) хўжаликлари	1404,2	101,7
Қишлоқ хўжалиги фаолиятини амалга оширувчи ташкилотлар	269,7	100,6

	<i>минг бош</i>	<i>ўсиш суръати, % да</i>
Отлар (бош)	19746,0	101,8
<i>шу жумладан:</i>		
Фермер хўжаликлари	6655,0	106,2
Дехқон (аҳолининг шахсий ёрдамчи) хўжаликлари	11935,0	110,1
Қишлоқ хўжалиги фаолиятини амалга оширувчи ташкилотлар	1156,0	50,5
Паррандалар	2761,9	122,8
<i>шу жумладан:</i>		
Фермер хўжаликлари	260,9	101,0
Дехқон (аҳолининг шахсий ёрдамчи) хўжаликлари	1947,1	127,1
Қишлоқ хўжалиги фаолиятини амалга оширувчи ташкилотлар	553,9	120,7

Дехқон (аҳолининг шахсий ёрдамчи) хўжаликларида йирик шохли қорамолларнинг улуши 90,3 фоизни, фермер хўжаликларида эса 7,5 фоизни, шу жумладан, сигирлар мос равишда 93,9 ва 5,1 фоизни, қўй ва эчкилар 64,0 ва 23,7 фоизни, отлар 60,4 ва 33,7 фоизни, паррандалар 70,5 ва 9,4 фоизни ташкил этди.

2019 йилнинг январь-сентябрь ойларида барча тоифадаги хўжаликларда тирик вазн ҳисобида 119236 тонна гўшт (2018 йил январь-сентябрьга нисбатан 3,7 фоизга кўп), худди шундай, 339272 тонна сут (3,7 фоизга кўп), 263853 минг дона тухум (5,8 фоизга кўп), 262508 дона қоракўл тери (5,8 фоиз кўп), 7073,0 тонна балиқ (4,4 фоизга кўп) ишлаб чиқарилди.

**2019 йил январь-сентябрь ойларида ишлаб чиқарилган
чорвачилик маҳсулотлари**

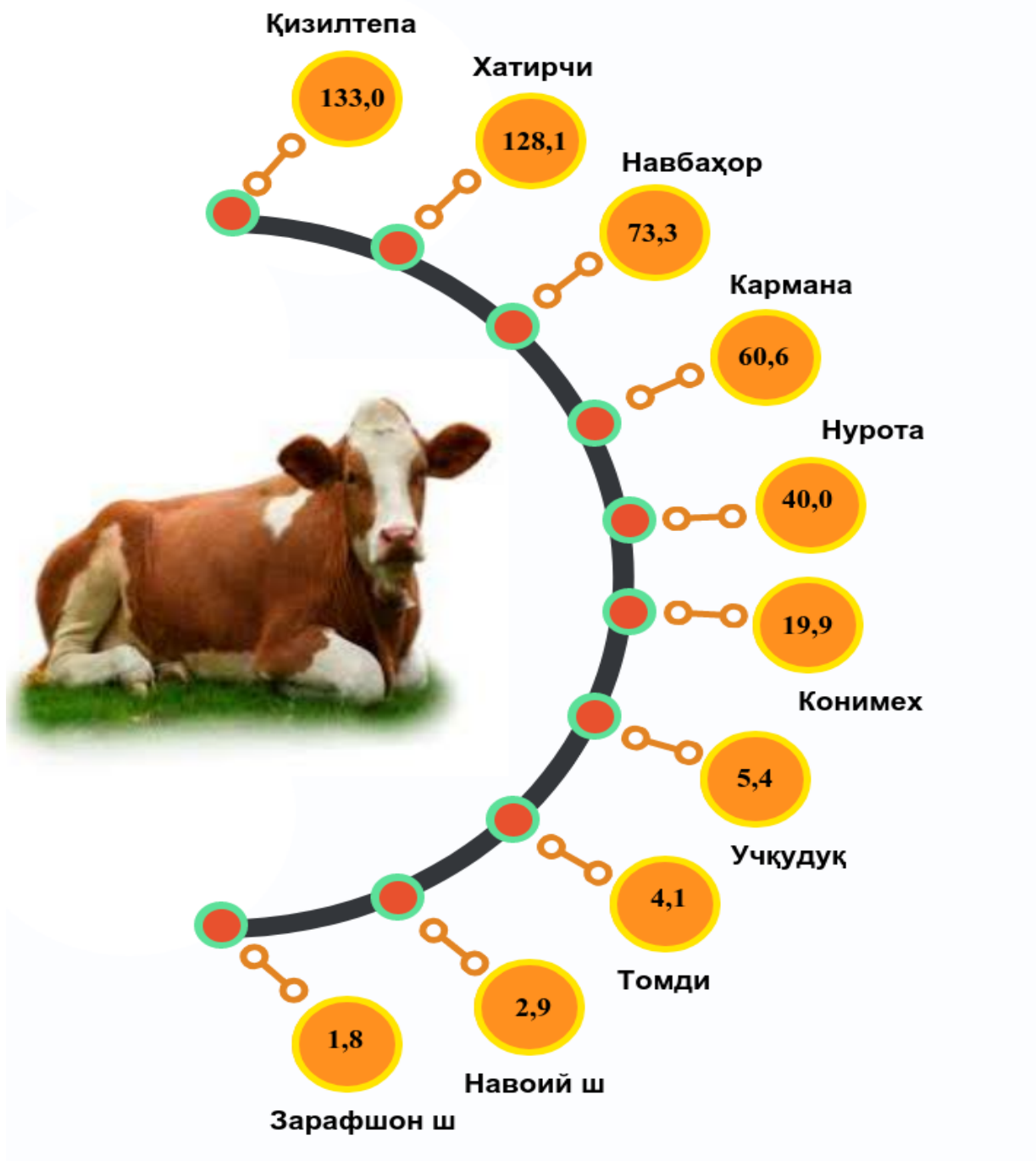
	<i>миқдори</i>	<i>ўсиши суръати, % да</i>
Гўшт (тирик вазнда), минг тн.	119,2	103,7
<i>шу жумладан:</i>		
Фермер хўжаликлари	4,4	123,6
Деҳқон (аҳолининг шахсий ёрдамчи) хўжаликлари	110,7	103,6
Қишлоқ хўжалиги фаолиятини амалга оширувчи ташкилотлар	4,1	90,1
Сут, минг тн.	339,2	103,7
<i>шу жумладан:</i>		
Фермер хўжаликлари	15,9	108,2
Деҳқон (аҳолининг шахсий ёрдамчи) хўжаликлари	320,8	103,5
Қишлоқ хўжалиги фаолиятини амалга оширувчи ташкилотлар	2,5	101,2
Тухум, млн. дона	263,9	105,8
<i>шу жумладан:</i>		
Фермер хўжаликлари	28,6	101,3
Деҳқон (аҳолининг шахсий ёрдамчи) хўжаликлари	195,5	107,5
Қишлоқ хўжалиги фаолиятини амалга оширувчи ташкилотлар	39,8	101,0
Жун, минг тн	3,6	104,3
<i>шу жумладан:</i>		
Фермер хўжаликлари	0,6	100,2
Деҳқон (аҳолининг шахсий ёрдамчи) хўжаликлари	2,7	105,5
Қишлоқ хўжалиги фаолиятини амалга оширувчи ташкилотлар	0,3	101,5

	<i>миқдори</i>	<i>ўсиши суръати, % да</i>
Қоракўл тери, минг дона	262,5	105,8
шу жумладан:		
Фермер хўжаликлари	26,9	112,3
Дехқон (аҳолининг шахсий ёрдамчи) хўжаликлари	210,2	104,5
Қишлоқ хўжалиги фаолиятини амалга оширувчи ташкилотлар	25,4	110,7
Асал, тн.	878,4	117,3
шу жумладан:		
Фермер хўжаликлари	45,4	136,3
Дехқон (аҳолининг шахсий ёрдамчи) хўжаликлари	832,0	116,4
Қишлоқ хўжалиги фаолиятини амалга оширувчи ташкилотлар	1	200
Овланган балиқ, минг тн.	7,1	104,4
шу жумладан:		
Фермер хўжаликлари	1,5	101,2
Дехқон (аҳолининг шахсий ёрдамчи) хўжаликлари	0,4	96,4
Қишлоқ хўжалиги фаолиятини амалга оширувчи ташкилотлар	5,2	106,1
Пилла, тн.	969,8	121,0
шу жумладан:		
Фермер хўжаликлари	754,7	111,4
Дехқон (аҳолининг шахсий ёрдамчи) хўжаликлари	-	-
Қишлоқ хўжалиги фаолиятини амалга оширувчи ташкилотлар	215,1	173,5

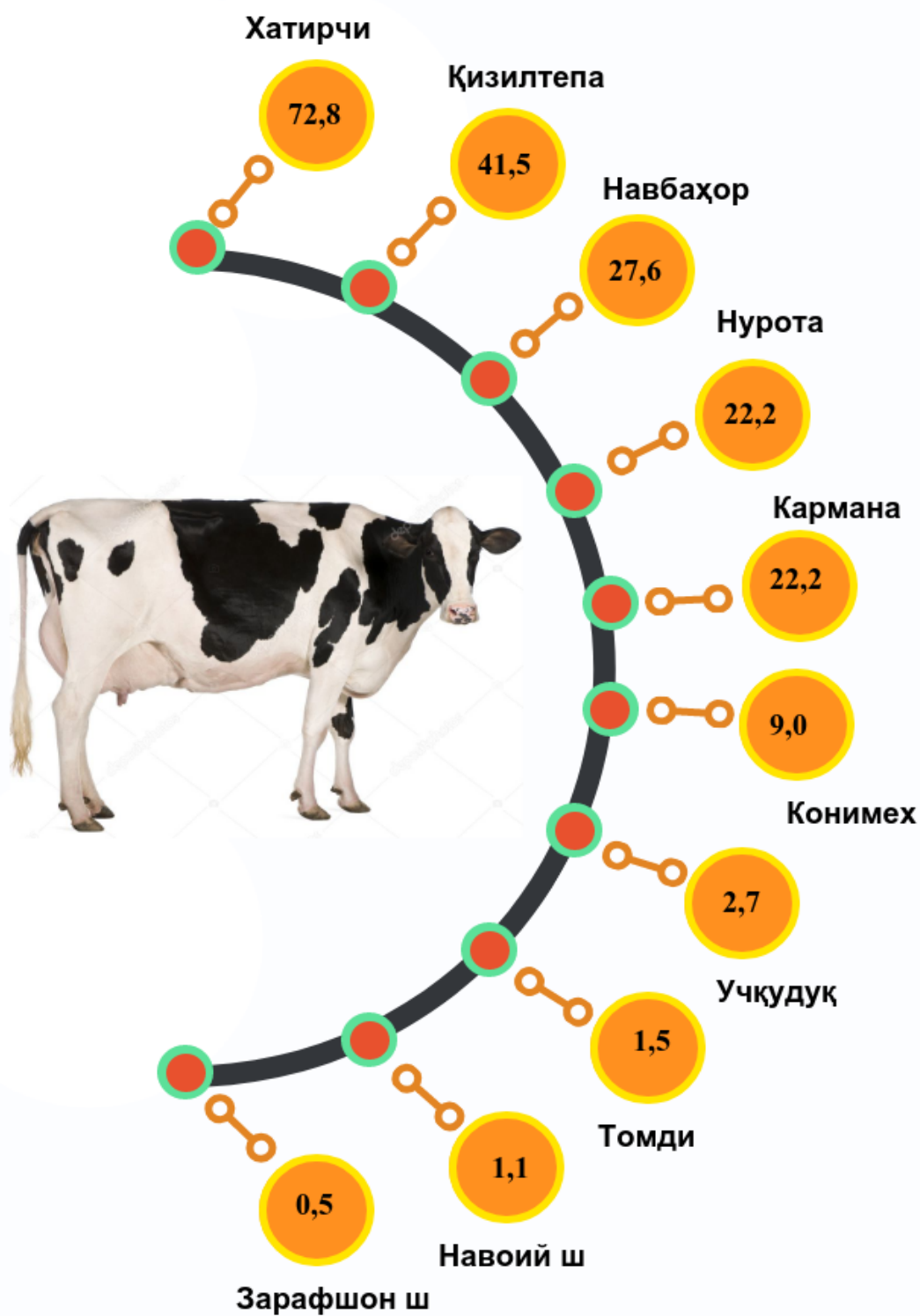
**2019 йил 1 октябрь ҳолатига хўжалик тоифалари бўйича
чорва моллари ва паррандалар бош сони**

	<i>Фермер хўжаликлари</i>		<i>Деҳқон (шахсий ёрдамчи) хўжаликлари</i>		<i>Қишлоқ хўжалиги фаолиятини амалга оширувчи ташиқлотлар</i>	
	<i>минг бош</i>	<i>ўсиши суръати, % да</i>	<i>минг бош</i>	<i>ўсиши суръати, % да</i>	<i>минг бош</i>	<i>ўсиши суръати, % да</i>
Йирик шохли қорамоллар	35,0	101,2	423,8	103,4	10,3	96,3
сигирлар	10,3	101,0	188,9	102,7	1,9	126,7
Кўйлар ва эчкилар	520,4	109,1	1404,2	101,7	269,7	100,6
Отлар	6,7	106,2	11,9	110,1	1,1	50,5
Паррандалар	260,9	101,0	1947,1	127,1	553,9	120,7

Йирик шохли қорамоллар (минг бош)



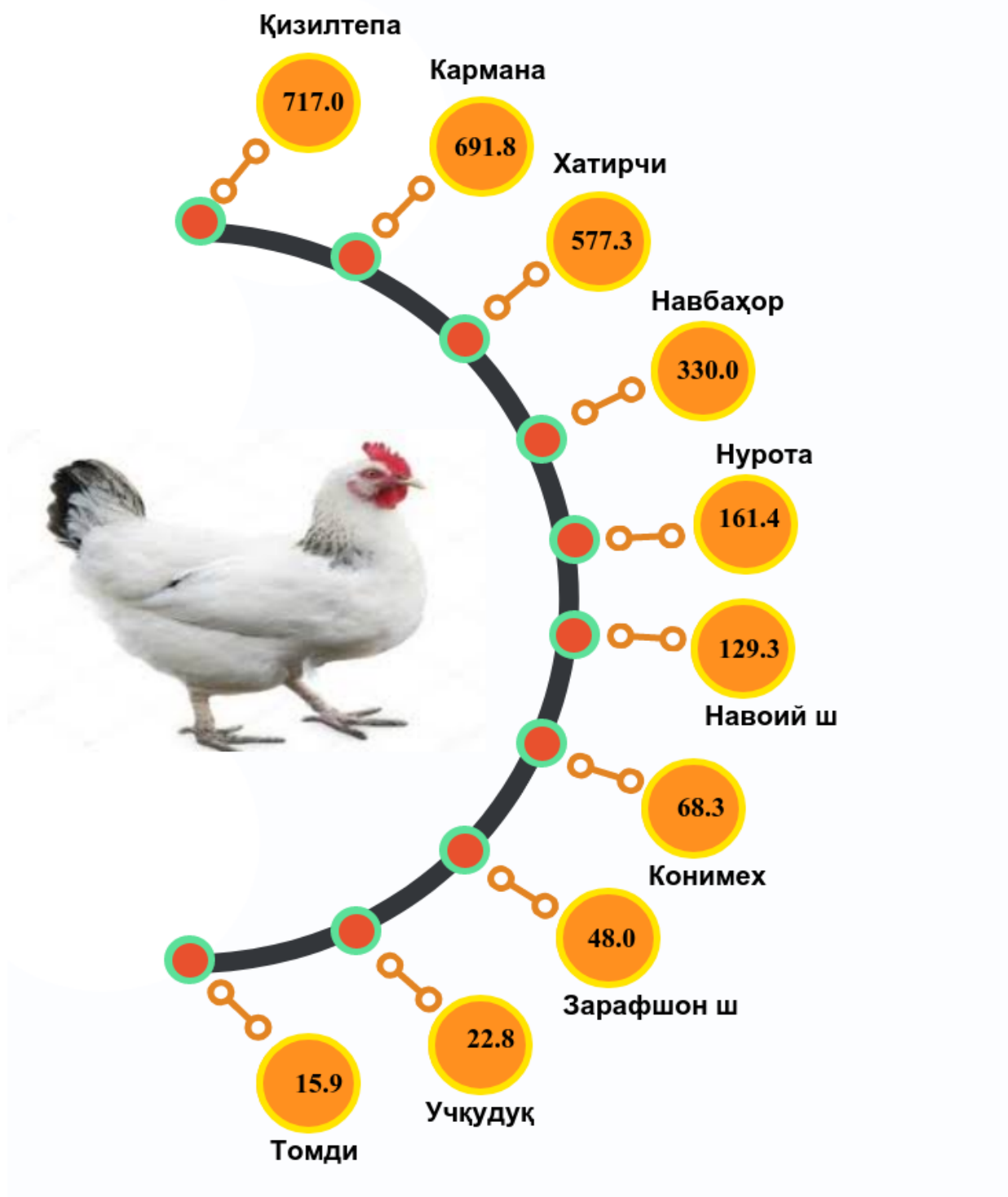
шу жумладан: сигирлар (минг бош)



Отлар (бош)



Паррандалар (минг бош)



2019 йилнинг январь-сентябрь ойларида хуудлар кесимида асосий турдаги чорвачилик махсулотларини ишлаб чиқариш



Гўшт (минг тонна)





Тухум (млн дона)

Навоий вилояти	263.8
Қизилтепа	72.8
Кармана	65.4
Хатирчи	60.8
Навоий ш	21.3
Навбаҳор	21
Нурота	15
Конимех	4.2
Томди	1.3
Зарафшон ш	1.3
Учкудук	0.7



Сут (минг тонна)

Навоий вилояти	339.3
Хатирчи	135.7
Қизилтепа	66.9
Навбаҳор	50.8
Кармана	47.8
Нурота	21.9
Конимех	8.5
Учқудуқ	3.9
Томди	2.2
Навоий ш	1.1
Зарафшон ш	0.5



Қоракўл тери(минг дона)

Навоий вилояти

262.5

Конимех	85
Томди	48.5
Нурота	42.1
Навбаҳор	31
Учкудук	27.5
Қизилтепа	14.9
Кармана	8.2
Хатирчи	5.3
Навоий ш	0



Асал (тонна)

Навоий вилояти


878.4

Қизилтепа	418.6
Навбаҳор	168
Хатирчи	165.3
Кармана	102.7
Нурота	22.5
Конимех	1.3



Пилла (тонна)

Навоий вилояти	969.8
Хатирчи	313.4
Қизилтепа	260.8
Навбаҳор	243.4
Кармана	128.2
Нурота	20.6
Конимех	3.4



Балиқ (тонна)

Навоий вилояти

7073

Қизилтепа	4 840
Нурота	760
Кармана	535
Навбаҳор	487
Хатирчи	296
Навоий ш	150
Конимех	5

Барча худудларда чорвачилик маҳсулотлари (гўшт, сут, тухум) ишлаб чиқаришнинг ўсиши асосан деҳқон ва фермер хўжаликлари ҳисобига бўлиб, гўшт ишлаб чиқариш умумий ҳажмида уларнинг улуши 96,6 фоизни, сут ишлаб чиқаришда 99,3 фоизни, тухум ишлаб чиқаришда 84,9 фоизни ташкил этди.

Фермер хўжаликлари. 2019 йилнинг январь-сентябрь ойларида фермер хўжаликлари томонидан ишлаб чиқарилган қишлоқ хўжалиги маҳсулотлари ҳажми 947,3 млрд. сўмни ёки 2018 йилнинг тегишли даврига нисбатан 97,4 фоизни ташкил қилди. Қишлоқ хўжалиги маҳсулотлари умумий ҳажмида фермер хўжаликларининг улуши 14,2 фоизни ташкил этди.

2019 йил 1 октябрь ҳолатига фермер хўжаликларида 35,0 минг бош йирик шохли қорамол, шу жумладан 10,3 минг бош сигир, 520,4 минг бош қўй ва эчкилар, 6655 бош от, 260,9 минг бош паррандалар мавжуд.

2019 йил январь-сентябрь ҳолатига фермер хўжаликлари томонидан ишлаб чиқарилган асосий турдаги қишлоқ хўжалиги маҳсулотлари

	январь-сентябрь				2018 й. январь-сентябрга нисбатан, % да
	2018 йил		2019 йил		
	тонна	ишлаб чиқариш умумий ҳажмидаги улуши, % да	тонна	ишлаб чиқариш умумий ҳажмидаги улуши, % да	
Жами дон	146108,0	72,2	162137,0	78,2	111,0
Пахта	23241,0	100,0	1283,0	98,2	5,5
Картошка	4747,0	7,4	4851,0	7,4	102,2
Сабзавот	24578,0	12,8	24849,0	12,8	101,1
Мевалар ва резаворлар	24301,0	33,7	26646,0	35,2	109,6
Узум	20948,0	35,0	23408,0	37,0	111,7
Полиз	17008,0	34,9	17615,0	34,9	103,6

	<i>январь-сентябрь</i>				<i>2018 й. январь- сентябрга нисбатан, % да</i>
	<i>2018 йил</i>		<i>2019 йил</i>		
	<i>тонна</i>	<i>шилаб чиқариш умумий ҳажмидаги улуши, % да</i>	<i>тонна</i>	<i>шилаб чиқариш умумий ҳажмидаги улуши, % да</i>	
Гўшт, тирик вазнда	3534,0	3,1	4369,0	3,7	123,6
Сут	14731,0	4,5	15945,0	4,7	108,2
Тухум, минг дона	28202,0	11,3	28577,0	10,8	101,3
Қирқиб олинган жун	554,0	15,9	555,0	15,3	100,2
Қоракўл тери, дона	24001,0	9,7	26942,0	10,3	112,3
Олинган асал	33,3	4,4	45,4	5,2	136,3
Овланган балиқ	1487,6	22,0	1505,0	21,3	101,2
Пилла хом-ашё	677,3	84,5	754,7	77,8	111,4

2019 йил январь-сентябрь ҳолатига фермер хўжаликлари томонидан
ишлаб чиқарилган асосий турдаги қишлоқ хўжалик маҳсулотлари
(умумий ҳажмидаги улуши фоизда)

