

II. САНОАТ

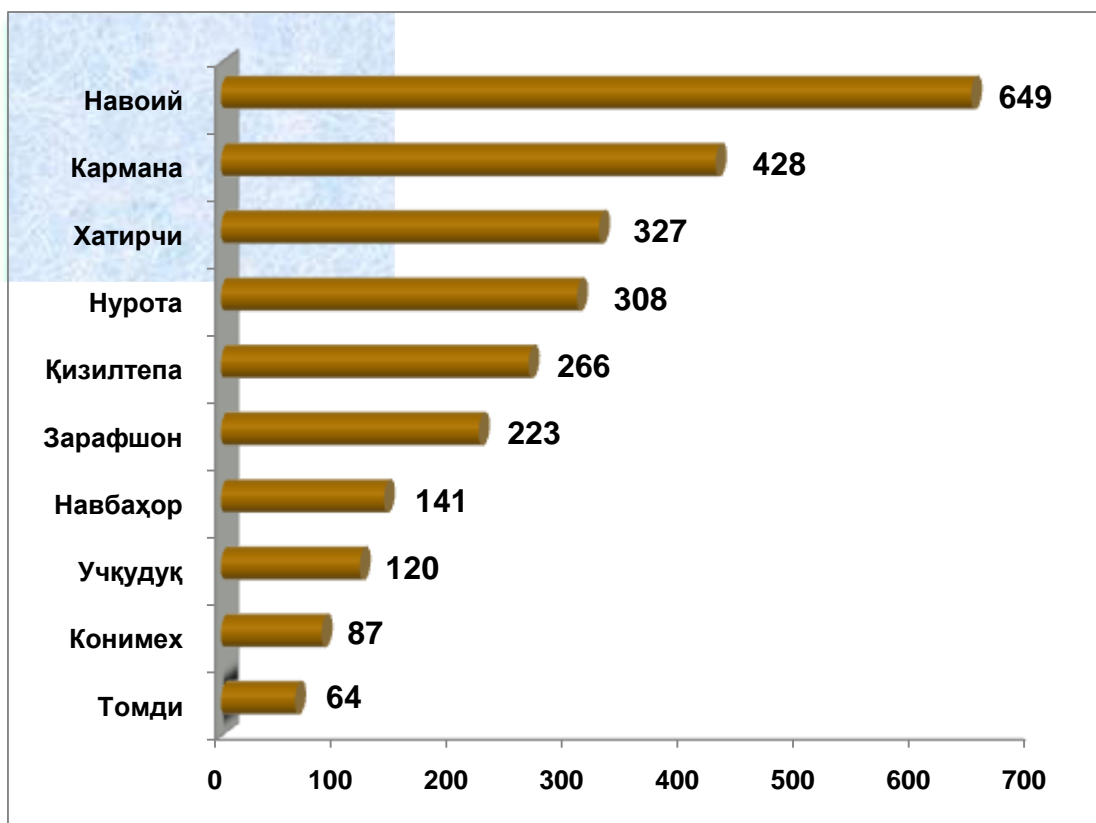
Корхоналар ва ташкилотлар ягона давлат регистри маълумотларига кўра, 2019 йилнинг 1 октябрь ҳолатига фаолият юритаётган саноат корхоналари сони 2613 тага етди. Бу кўрсаткич ўтган йилнинг шу даврига нисбатан 882 тага ёки 66,3 % ошган.

Жорий йилнинг январь-сентябрь ойларида вилоятимизда 1071 та янги саноат корхоналари ташкил этилган бўлиб, улардан қарийиб 20,5 % Хатирчи тумани, 14,0 % Навоий шаҳар, 12,2 % Зарафшон шаҳар ҳиссаларига тўғри келди.

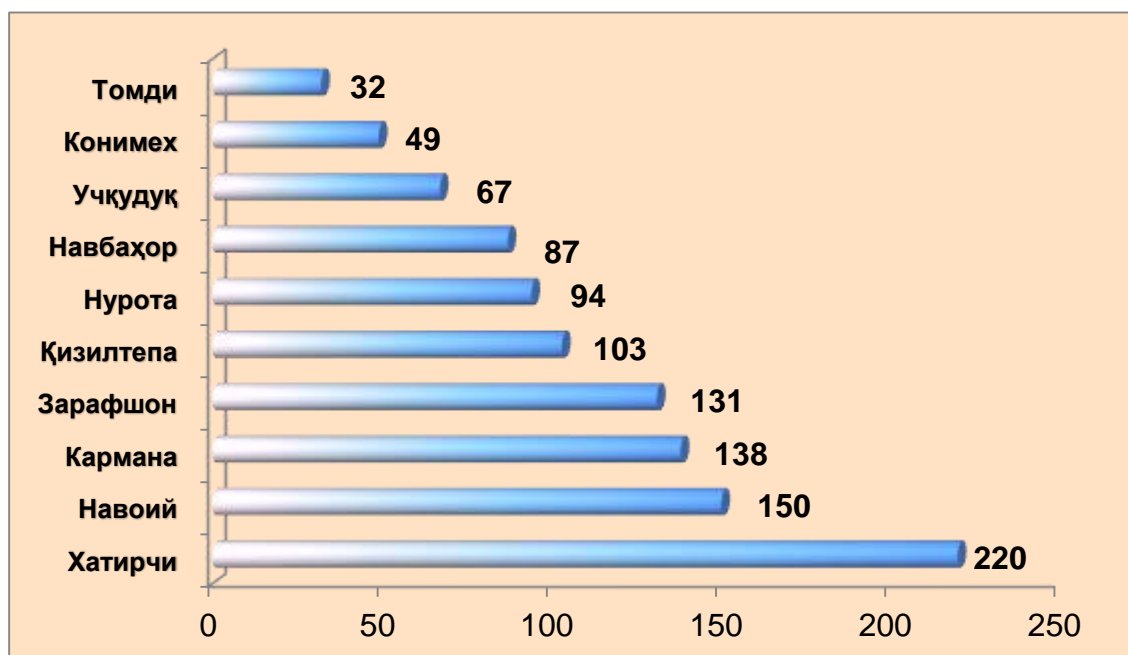
2019 йилнинг январь-сентябрь ойларида шаҳар ва туманлар кесимида фаолият юритаётган саноат корхоналари сони, бирликда

	фаолият юритаётган	шундан		Янги ташкил этилган
		йирик корхоналар	Кичик бизнес	
Жами	2613	23	2585	1071
Навоий	649	14	635	150
Зарафшон	223	1	218	131
Кармана	428	2	426	138
Конимех	87	1	86	49
Қизилтепа	266	3	263	103
Навбаҳор	141	1	139	87
Нурота	308	-	308	94
Томди	64	-	64	32
Учкудук	120	-	120	67
Хатирчи	327	1	326	220

Фаолият юритаётган саноат корхоналари сони, бирлик
(2019 йил 1 октябрь ҳолатига)



Янги ташкил этилган саноат корхоналари сони, бирлик
(2019 йил январь-сентябрь)



2019 йил январь-сентябрда саноат маҳсулоти ҳажми 31680,1 млрд. сўми ёки ўтган йилнинг шу даврига нисбатан физик ҳажм индекси (ўсиш суръати) 101,9 фоизни ташкил этди.

Ҳисобот даврида 2315,8 млрд. сўмлик истеъмол товарлари ишлаб чиқарилиб, 2018 йил январь-сентябрга нисбатан 103,9 фоизни ташкил этди.

Жумладан, 892,7 млрд. сўмлик озиқ-овқат маҳсулотлари, ароқ-вино маҳсулотлари ва пиво, 1423,1 млрд. сўмлик ноозиқ-овқат моллари (2018 йил январь-сентябрга нисбатан мос равишда 102,5 фоиз ва 104,8 фоиз) ишлаб чиқарилди.

2019 йил январь-сентябрь ойларида иқтисодий фаолият турлари бўйича саноат маҳсулотини ишлаб чиқариш

	млрд.сўм	Физик ҳажм индекси (ўсиш суръати, % да)
Иқтисодий фаолиятнинг алоҳида турлари бўйича саноат маҳсулотлари ишлаб чиқариш ҳажми	31680,1	101,9
Тоғ - кон саноати ва очик конларни ишлаш	3511,7	104,8
<i>улардан:</i>		
Металл рудаларини қазиб олиш	3326,6	104,8
Қайта ишлаш саноати	26280,9	99,1
<i>ундан:</i>		
Озиқ - овқат маҳсулотлари, ичимликлар тамаки маҳсулотлари ишлаб чиқариш	977,9	103,2
Тўқимачилик маҳсулотлари, кийимлар, тери ва унга тегишли маҳсулотлар ишлаб чиқариш	1137,7	89,7
Ёғоч ва пўкак буюмлар, поҳол ва тўқиш учун материаллардан буюмлари, қоғоз ва қоғоз маҳсулотлари, мебеллар ишлаб чиқариш	38,2	137,3
Ёзилган материалларни нашр қилиш ва акс эттириш	11,5	123,1
Кокс ва нефтни қайта ишлаш маҳсулотлари ишлаб чиқариш	15,8	146,7
Кимё маҳсулотлари, резина ва пластмасса буюмлар ишлаб чиқариш	1533,1	111,6
Асосий фармацевтика маҳсулотлари ва	2,8	108,9

	млрд.сўм	Физик ҳажм индекси (ўсиш суръати, % да)
препаратлари ишлаб чиқариш		
Бошқа нометалл минерал маҳсулотлар ишлаб чиқариш	1486,7	100,0
Металлургия саноати	19915,5	100,2
Машина ва ускуналардан ташқари, тайёр металл буюмлар ишлаб чиқариш	730,3	115,8
Компьютерлар, электрон ва оптик маҳсулотлар ишлаб чиқариш	117,3	123,5
Электр ускуналар ишлаб чиқариш	60,1	83,9
Бошқа тоифаларга киритилмаган машина ва ускуналар ишлаб чиқариш	12,2	120,9
Автотранспорт воситалари, трейлерлар ва ярим прицеплар ишлаб чиқариш	213,0	125,4
Бошқа транспорт ускуналари ишлаб чиқариш	0,6	147,9
Бошқа тайёр буюмлар ишлаб чиқариш	18,6	108,6
Машина ва ускуналарни таъмирлаш ва ўрнатиш	9,6	71,1
Электр, газ, буғ билан таъминлаш ва ҳавони кондициялаш	1835,4	129,2
Сув билан таъминлаш; канализация тизими, чиқиндиларни йиғиш ва утилизация қилиш	52,1	97,2
Истеъмол товарларини ишлаб чиқариш	2315,8	103,9
<i>шу жумладан:</i>		
озик-овқат товарлари	892,7	102,5
ноозик-овқат товарлари	1423,1	104,8

Иқтисодий фаолият турлари бўйича саноат маҳсулотларини ишлаб чиқариш
(Январь-сентябрь ойларида умумий ҳажмга нисбатан, % да)

Тоғ-кон саноати ва очик
конларда ишлаш жами
саноат ишлаб
чиқаришдаги улуши
11,1 %



Ишлаб чиқарадиган саноат
жами саноат ишлаб
чиқаришдаги
улуши 82,9 %

Электр, газ, буг билан
таъминлаш ва хавони
кондитциялаш, жами
саноат ишлаб
чиқаришдаги
улуши 5,8 %

Сув билан таъминлаш;
канализация тизими,
чиқиндиларни утилизация
қилиш, жами саноат ишлаб
чиқаришдаги улуши 0,2 %

Январь-сентябрь ойларида истеъмол товарлари ишлаб чиқариш таркиби
(жами истеъмол товарлари ишлаб чиқариши ҳажмига нисбатан, % да)



Ноозиқ-овқат товарлари

61,5%

2018-йил январь-сентябрга
нисбатан - 104,8 %



Истеъмол товарлари
2018-йил январь-
сентябрга нисбатан-
103,9 %


Озиқ-овқат тоаврлари



38,5%

2018-йил январь-сентябрга
нисбатан - 102,5 %

Январь-сентябрь ойларида истеъмол товарлари ишлаб чиқариш ҳажми



Иқтисодий фаолият турлари бўйича саноат маҳсулоти турларини ишлаб чиқариш (йирик корхоналар бўйича)

	Ўлчов бирлиги	2019 йил январь-сентябрь	2018 йил январь-сентябрга нисбатан, % да
Тоғ- кон саноати ва очик конларни ишлаш			
Чакиқ тош (<i>шебень</i>)	тн	67626	43,8
Қайта ишлаш саноати			
Сулфат аммония	минг. тн. азотга	2,58	106,2
Сирка кислотаси	тн	1653,9	40,9
Метаналь (<i>формальдегид</i>)	тн	5011,2	92,0
Аммоний нитрат (<i>аммонийли селитра</i>)	минг. тн. азота	182,19	110,2
Суперфосфатлар	минг.тн P2O5	2,18	267,2

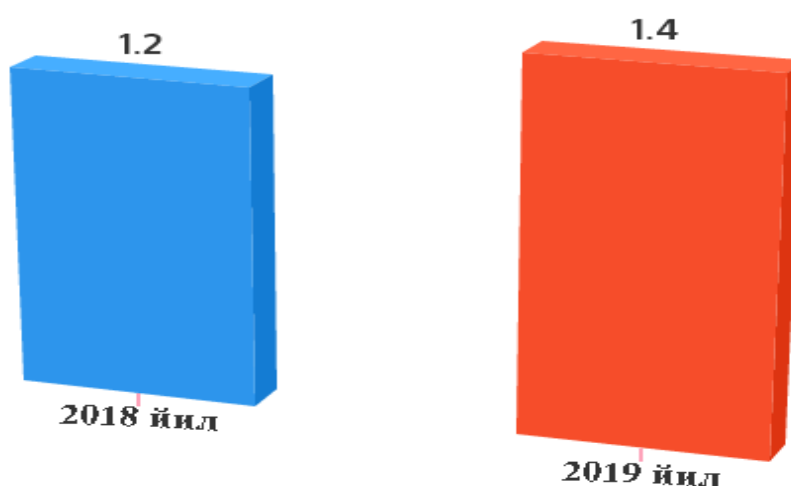
	Ўлчов бирлиги	2019 йил январь- сентябрь	2018 йил январь- сентябрга нисбатан, % да
Таркибида иккита таъминловчи элемент - азот ва фосфор бўлган минерал ёки кимёвий ўғитлар	минг тн	12,51	44,7 м
Портландцемент	тн	2750000	99,0
Цемент клинкерлари	тн	2203500	99,8
Цемент, бетон ёки сунъий тошдан йиғма конструкциялар элементлари ва бинолар ва иншоотлар учун бошқа буюмлар	тн	36585	94,6
Цемент, бетон ёки сунъий тошдан қурилиш учун ғишт ва блоклар	тн	6957	87,9
Бошқа гуруҳларга киритилмаган бўлак, брусок ва шу каби шакллардаги совун ва юзаки актив органик моддалар (пардоз учун ишлатиладиганидан ташқари)	тн	100,2	15,9
Йирик шохли қорамол, чўчка, қўй, эчки, отсимонлар оиласига кирувчи хайвонлар гўшти, янги сўйилган ёки совитилган	тн	5,0	90,3
Юмшоқ буғдой ва спельта уни	минг.тн	40909	98,4
Биринчи навли ундан тайёрланган буғдой нони, оғирлиги 600 г (буханка)	тн	705,15	97,3
Ишлов берилган суюқ сут	тн	870,12	105,5
Пишлоқлар ва творог	тн	66,82	81,7
Тозаланган пахта ёғи ва унинг фракциялари (кимёвий модификация қилинганларидан ташқари)	тн	3145,1	68,2
Иш кийими	минг дона	75,19	100,8

Тайёр маҳсулотлар, бутловчи қисмлар ва материаллар ишлаб чиқаришни маҳаллийлаштириш Дастурининг асосий кўрсаткичлари

Тармоқлараро саноат кооперациясини ривожлантириш, тайёр маҳсулотлар, бутловчи қисмлар ва материаллар ишлаб чиқаришни маҳаллийлаштириш дастурини амалга ошириш доирасида тадбиркорлик субъектлари томонидан 2019 йилнинг январь-сентябрь ойларида 430,9 млрд. сўмлик маҳаллийлаштирилган маҳсулот ишлаб чиқарилди.

	2018 йил январь-сентябрь	2019 йил январь-сентябрь
Лойиҳалар сони, <i>бирлик</i>	65	110
Корхоналар сони, <i>бирлик</i>	14	14
Ишлаб чиқариш ҳажми, <i>млн.сўм</i>	188793,9	430936,6
Экспортга қилинган маҳаллийлаштирилган маҳсулот ҳажми, <i>минг. АҚШ долл.</i>	1203,2	799,73
Яратилган янги иш ўринлари, <i>бирлик</i>	-	9

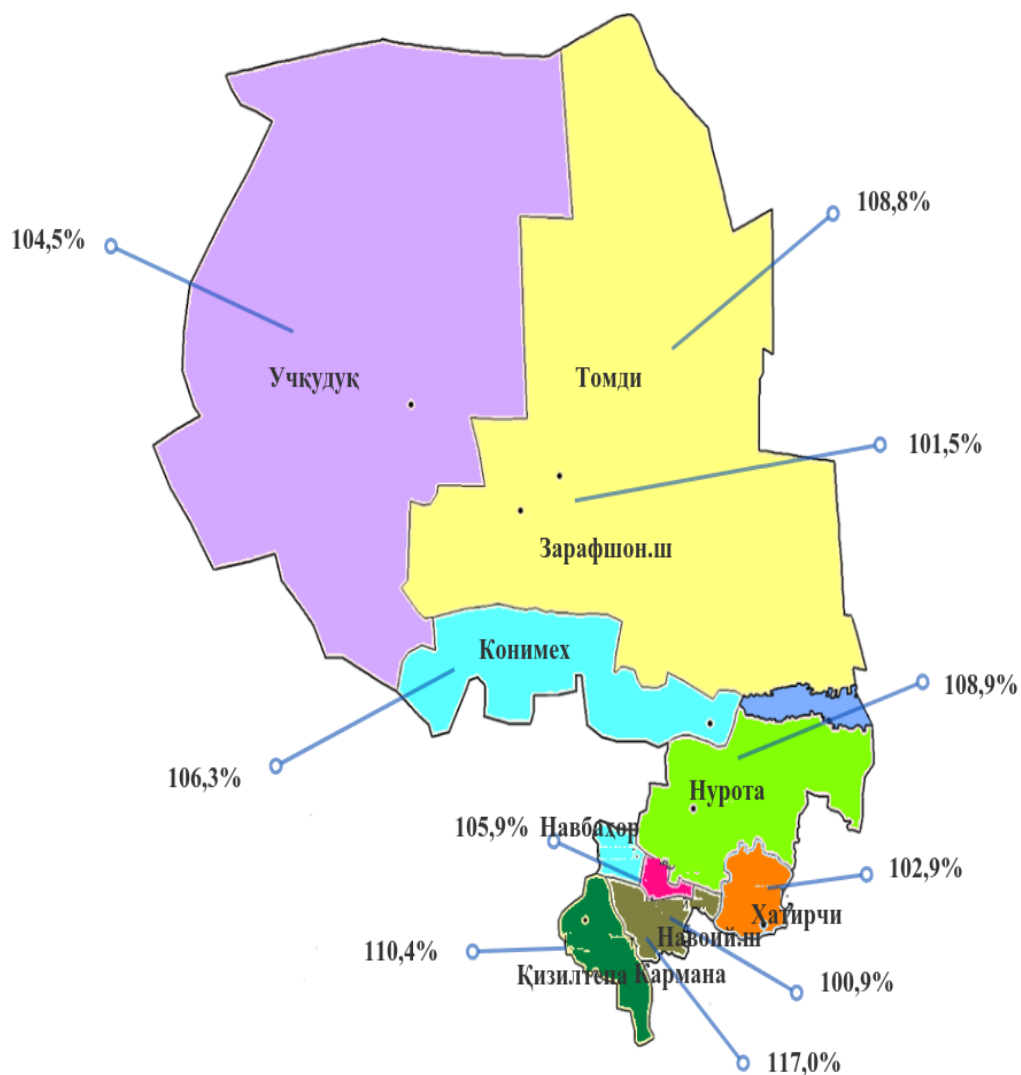
Маҳаллийлаштирилган маҳсулотларнинг жами саноат маҳсулотларидаги улуши, % да



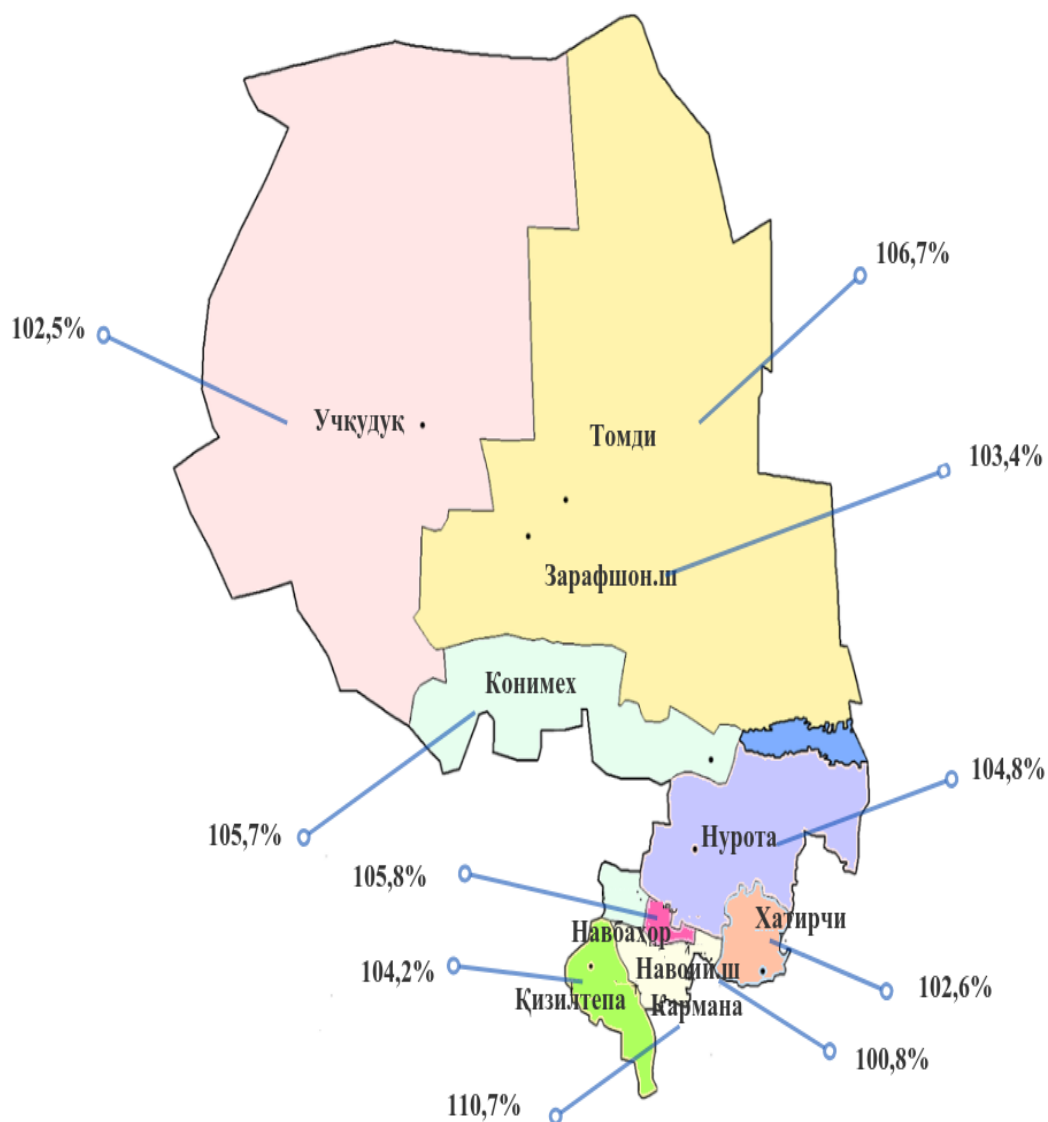
2019 йил январь-сентябрь ойлари якунлари бўйича ҳудудлар кесимида саноат маҳсулотлари ҳамда халқ истеъмол моллари ишлаб чиқариш

	Саноат маҳсулотлари		Истеъмол товарлари		Жами саноатдаги кичик бизнес улуши, % да
	млрд. сўм	Физик ҳажм индекси (ўсиш суръати,) % да	млрд. сўм	2018 йил январь-сентябрга нисбатан, % да	
Жами	31680,1	101,9	2315,8	103,9	12,3
<i>шаҳарлар:</i>					
Навоий ш.	26481,7	100,9	655,7	100,8	2,0
Зарафшон ш.	172,0	101,5	132,5	103,4	85,6
<i>туманлар:</i>					
Кармана	3023,3	117,0	381,6	110,7	47,4
Конимех	212,4	106,3	55,1	105,7	27,8
Қизилтепа	642,9	110,4	285,5	104,2	92,0
Навбаҳор	326,4	105,9	189,9	105,8	100,0
Нурота	216,5	108,9	168,8	104,8	100,0
Томди	32,8	108,8	32,4	106,7	100,0
Учкудук	79,3	104,5	69,8	102,5	99,6
Хатирчи	492,8	102,9	344,5	102,6	99,1

2019 йил январь-сентябрь ойларида шаҳар ва туманлар бўйича саноат
маҳсулотлари ишлаб чиқаришнинг физик ҳажми индекси
(ўсиш суръатлари, % да)



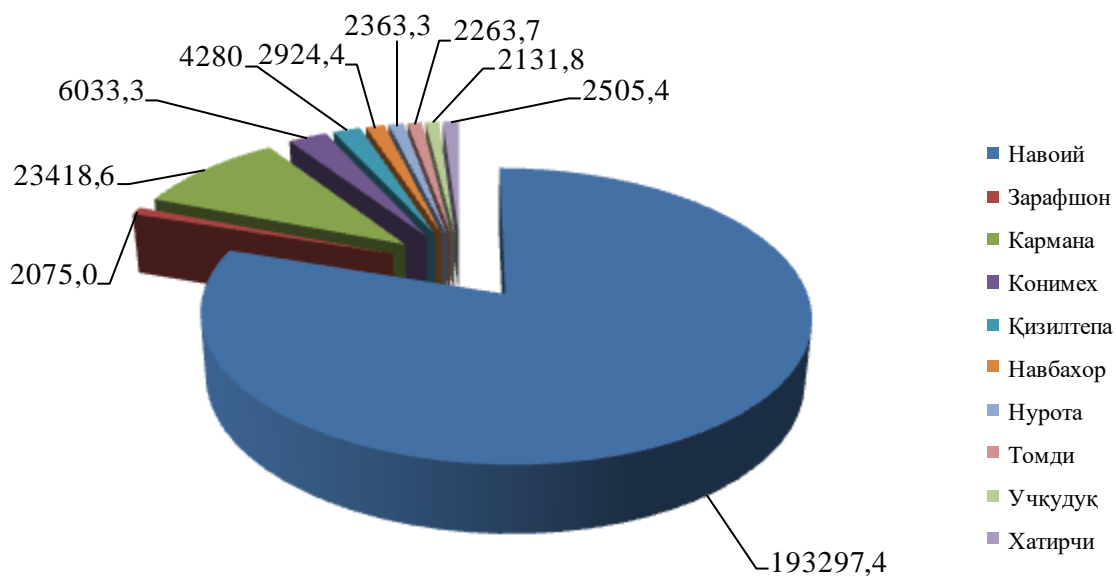
2019 йил январь-сентябрь ойлари якунлари бўйича ҳудудлар кесимида халқ истеъмол моллари ишлаб чиқаришнинг ўсиш суръатлари, % да



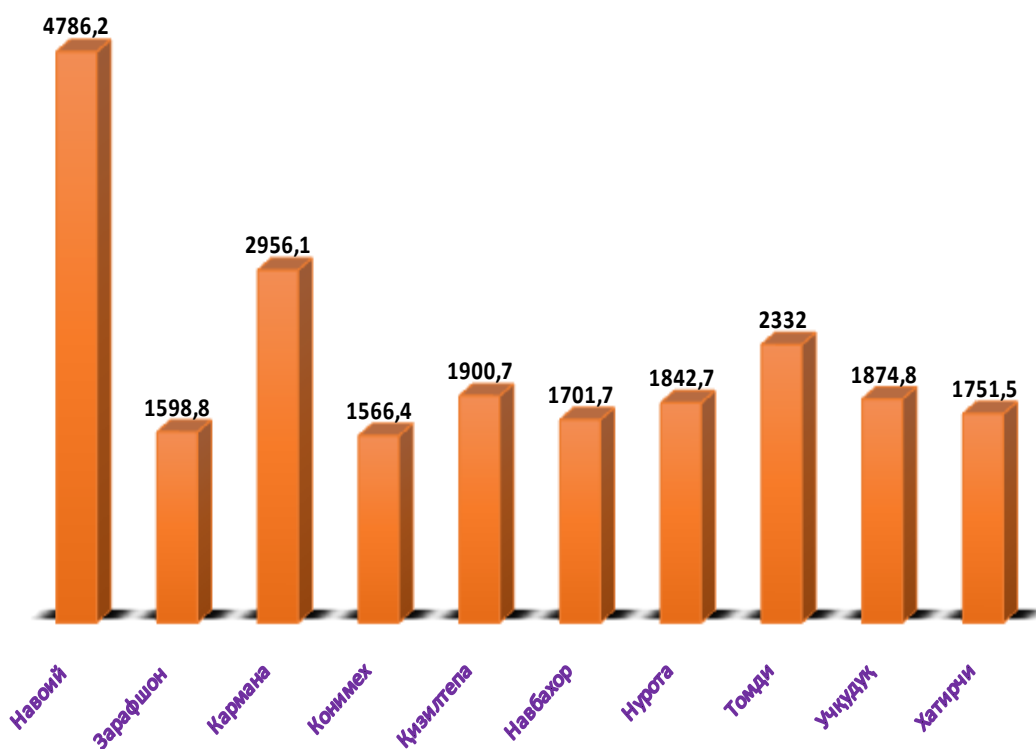
2019 йил январь-сентябрь ойлари якунлари бўйича ҳудудлар кесимида аҳоли жон бошига саноат маҳсулотлари ҳамда халқ истеъмол моллари ишлаб чиқариш

	Саноат маҳсулотлари, минг. сўм		Халқ истеъмол моллари, минг. сўм	
	2018	2019	2018	2019
Вилоят бўйича	17190,5	32129,9	2300,4	2348,7
<i>шаҳарлар</i>				
Навоий	98064,8	193297,4	4793,5	4786,2
Зарафшон	1792,9	2075,0	1567,5	1598,8
<i>туманлар</i>				
Кармана	13330,8	23418,6	2758,7	2956,1
Конимех	4615,4	6033,3	1494,4	1566,4
Қизилтепа	3194,3	4280,0	1887,6	1900,7
Навбахор	2590,5	2924,4	1641,1	1701,7
Нурота	1681,9	2363,3	1788,8	1842,7
Томди	1763,3	2263,7	2106,0	2332,0
Учкудук	1682,5	2131,8	1839,3	1874,8
Хатирчи	1978,0	2505,4	1738,2	1751,5

2019 йил январь-сентябрь ойларида шахар ва туманлар кесимида аҳоли жон бошига саноат маҳсулотларини ишлаб чиқариш, минг сўм



2019 йил январь-сентябрь ойларида шахар ва туманлар кесимида аҳоли жон бошига истеъмол товарлари ишлаб чиқариш, минг сўм



2019 йил январь-сентябрь ойларида шаҳар ва туманлар кесимида аҳоли жон бошига истеъмол товарлари ишлаб чиқариш ҳажми Навоий (4786,2 минг сўм), Кармана туманига (2956,1 минг сўм), Қизилтепа туманига (1900,7 минг сўм), Учқудук туманига (1874,8 минг сўм), Конимех туманига (1566,4 минг сўм) ва Хатирчи туманига (1751,5 минг сўм) тўғри келади.

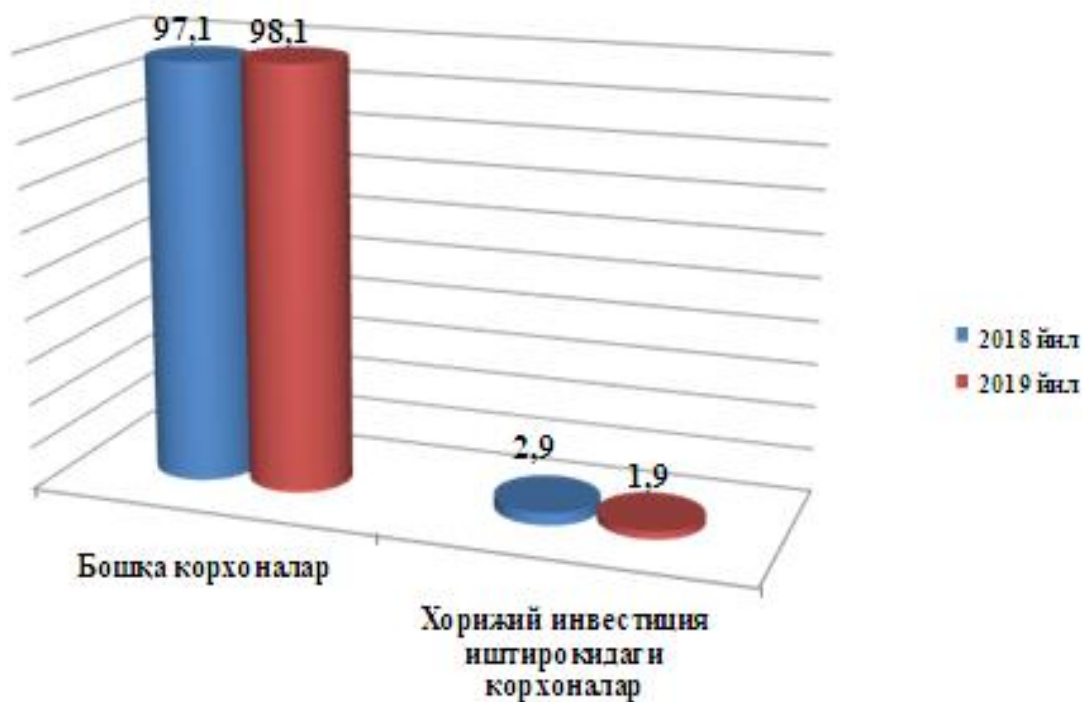
Чет эл инвестициялари иштирокидаги корхоналар маҳсулотларининг ишлаб чиқарилиши

Ҳисобот даврида хорижий инвестициялар иштирокидаги корхоналар томонидан 589,9 млрд. сўмлик маҳсулот ишлаб чиқарилди.

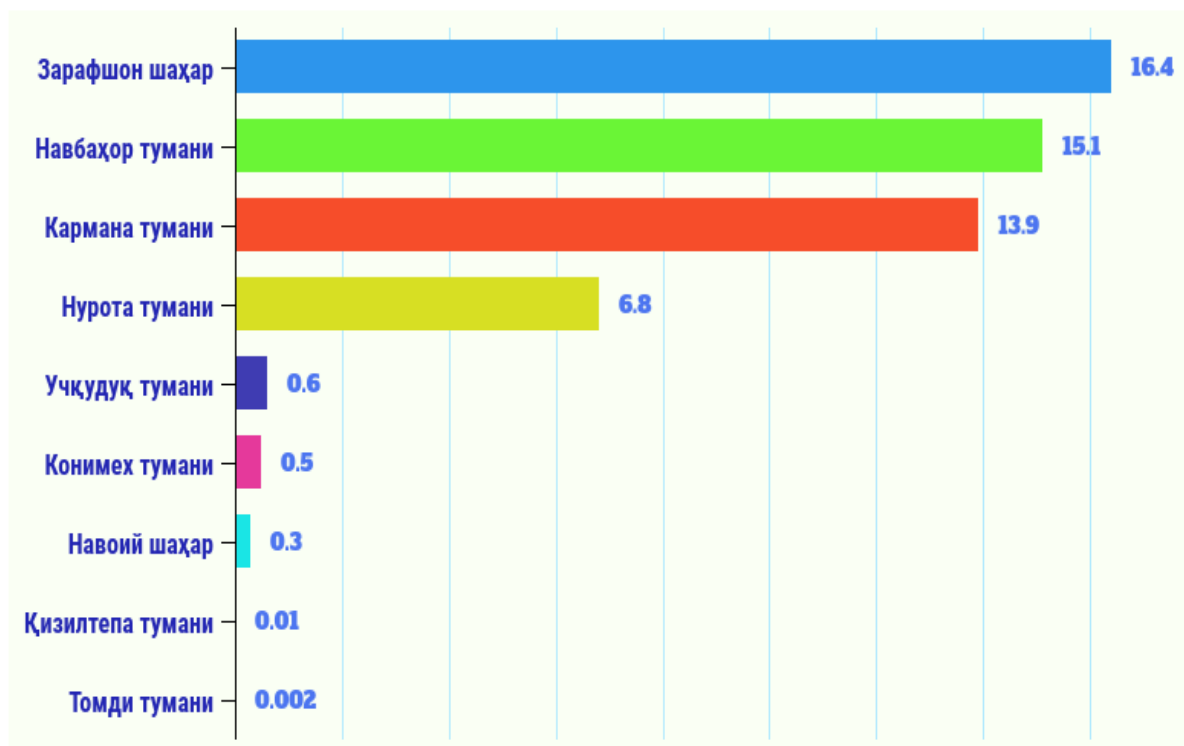
Ўтган йилда қўшма корхоналарнинг умумий ишлаб чиқаришдаги улуши 2,9 фоизни ташкил этган бўлса, ҳисобот даврида бу кўрсаткич 1,9 фоизга камайди.

	Саноат маҳсулоти ишлаб чиқариш корхоналари		шу жумладан, Чет эл инвестициялари иштирокидаги корхоналарда		
	млрд.сўм	Физик ҳажм индекси (ўсиш суръати), % да	млрд.сўм	2018 йил январь-сентябрга нисбатан, % да	Улуши, % да
Вилоят бўйича	31680,1	101,9	589,9	-	1,9
Навоий	26481,7	100,9	74,3	-	0,3
Зарафшон	172,0	101,5	28,2	-	16,4
Кармана	3023,3	117,0	421,3	-	13,9
Конимех	212,4	106,3	1,0	-	0,5
Қизилтепа	642,9	110,4	0,1	-	0,01
Навбаҳор	326,4	105,9	49,8	-	15,1
Нурота	216,5	108,9	14,7	-	6,8
Томди	32,8	108,8	0,001	-	0,002
Учқудук	79,3	104,5	0,5	-	0,6
Хатирчи	492,8	102,9	-	-	-

Саноат маҳсулотлари ҳажмида чет эл инвестициялари иштирокидаги корхоналар томонидан ишлаб чиқарилган маҳсулотларнинг улуши, % да



Чет эл инвестициялари иштирокидаги корхоналар маҳсулотларининг саноатнинг умумий ҳажмидаги улуши, % да



Саноат ишлаб чиқаришда кичик бизнесни ҳиссаси

Ҳисобот даврида кичик тадбиркорлик субъектлари томонидан 3905,0 млрд. сўмлик саноат маҳсулотлари ишлаб чиқарилди. Ҳисобот даврида кичик корхоналарнинг умумий ишлаб чиқаришдаги улуши 12,3 % ни ташкил этди.

Саноат ишлаб чиқаришда кичик бизнеснинг улуши

