

VIII. ИЧКИ САВДО

2019 йил январь-сентябрь ойларида чакана товар айланмаси 4587,8 млрд. сўмни, ўтган йилнинг шу даврига нисбатан 108,6 фоизни ташкил этди.

Хўжалик юритувчи субъектларнинг мулкчилик шакллари бўйича чакана товар айланмаси

	млрд. сўм	2018 йил январь-сентябрга нисбатан, % да	Яқунга нисбатан, % да
Жами	4587,8	108,6	100,0
<i>шу жумладан: мулкчилик шакллари бўйича:</i>			
давлат мулки	30,7	4,7 м.	0,7
нодавлат мулки	4557,1	108,0	99,3
ундан фуқароларнинг хусусий мулки	3113,1	100,5	67,9

Жадваллардан кўриниб турибдики, мулкчилик шакли бўйича чакана савдо товар айланмаси ҳажмининг асосий қисми нодавлат мулки ҳисобланиб, 2019 йил январь-сентябрь ойларида 4557,1 млрд. сўмни ташкил этади. Бу кўрсаткич 2018 йилнинг мос даврига нисбатан 8,0 фоизга кўпайди.

Худди шунингдек, мулкчилик шакли бўйича чакана савдо товар айланмаси ҳажмидаги давлат мулки 2019 йил январь-сентябрь ойларида 30,7 млрд. сўмни ташкил этади. Бу кўрсаткич 2018 йилнинг мос даврига нисбатан 4,7 мартага ошди.

**Вилоятнинг шаҳар ва туманлар кесимида мулкчилик шакли
бўйича чакана савдо товар айланмаси ҳажми**

	Жами (млрд.сўм)	Шундан			
		Нодавлат мулки (млрд. сўм)	Жамига нисбатан улуши, % да	Давлат мулки (млрд. сўм)	Жамига нисбатан улуши, % да
Жами	4587,8	4557,1	99,3	30,7	0,7
<i>шаҳарлар</i>					
Навобий	1584,6	1554,0	98,1	30,6	1,9
Зарафшон	440,3	440,3	100,0	-	-
<i>туманлар</i>					
Кармана	696,4	696,3	99,99	0,1	0,01
Конимех	122,0	122,0	100,0	-	-
Қизилтепа	523,7	523,7	100,0	-	-
Навбахор	276,1	276,1	100,0	-	-
Нурота	178,9	178,9	100,0	-	-
Томди	33,3	33,3	100,0	-	-
Учқудук	220,2	220,2	100,0	-	-
Хатирчи	512,3	512,3	100,0	-	-

Савдо корхоналарининг чакана савдо айланмаси ҳажми 2019 йил январь-сентябрда 1474,7 млрд. сўмни ташкил этиб, ўтган йилнинг шу даврига нисбатан 31,0 фоизга кўпайди.

Якка тартибдаги тадбиркорликнинг жами чакана савдо ҳажми 2019 йилнинг январь-сентябрь ойларида 2450,0 млрд. сўмни ташкил этиб, ўтган йилнинг шу даврига нисбатан 3,9 фоизга ошган.

2019 йил январь-сентябрда чакана савдо айланмаси таркиби

	млрд. сўм	2018 йил январь-сентябрга нисбатан, % да	Яқунга нисбатан, % да
Чакана товар айланмаси	4587,8	108,6	100,0
<i>шу жумладан:</i>			
савдо корхоналари	1474,7	131,0	32,1
Якка тартибдаги тадбиркорлик	2450,0	103,9	53,4
уюлмаган сектор (ташқил этилмаган савдо фаолияти)	663,1	89,4	14,5

Умумий овқатланиш соҳасининг товар айланмаси 103,6 млрд. сўмга етди ёки 2018 йил январь-сентябрга нисбатан 101,2 фоизни ташкил этди.

Чакана савдо (умумовқатланиш фаолиятини қўшган ҳолда) вилоят бўйича аҳоли жон бошига 4653,0 минг. сўмни ташкил этди.

2019 йилнинг январь-сентябрь ойларида чакана товар айланмаси шаҳар ва туманлар бўйича (овқатланиш ташкилотларини қўшган ҳолда)

	Жами		Аҳоли жон бошига
	млрд. сўм	2018 йил январь-сентябрга нисбатан, % да	2019 йил январь-сентябрь ҳолатига минг. сўмда
Вилоят бўйича	4587,8	108,6	4653,0
<i>шаҳарлар</i>			
Навоий	1584,6	122,2	11566,5
Зарафшон	440,3	102,6	5310,8
<i>туманлар</i>			

	Жами		Аҳоли жон бошига
	млрд. сўм	2018 йил январь-сентябрга нисбатан, % да	2019 йил январь-сентябрь ҳолатига минг. сўмда
Кармана	696,4	103,0	5394,1
Конимех	122,0	102,4	3465,5
Қизилтепа	523,7	101,4	3486,4
Навбаҳор	276,1	102,8	2474,5
Нурота	178,9	102,1	1953,5
Томди	33,3	101,9	2295,2
Учкудук	220,2	101,2	5919,9
Хатирчи	512,3	103,9	2604,7

2019 йил январь-сентябрда чакана савдо ҳажмида шаҳар ва туманларнинг улуши, % да



**2019 йил январь-сентябрда аҳоли жон бошига чакана савдо айланмаси
(минг.сўмда)**

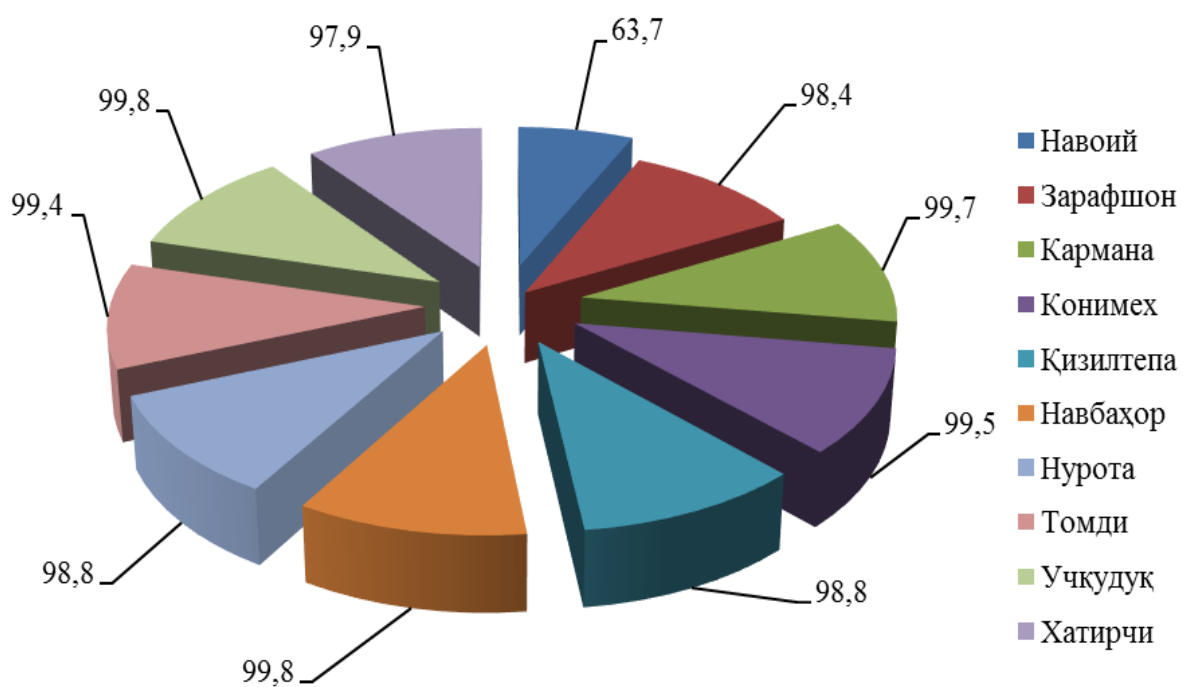
Навоий шаҳар	11566,5
Зарафшон шаҳар	5310,8
Кармана туман	5394,1
Конимех туман	3465,5
Қизилтепа туман	3486,4
Навбаҳор туман	2474,5
Нурота туман	1953,5
Томди туман	2295,2
Учкудук туман	5919,9
Хатирчи туман	2604,7

Вилоят чакана товар айланмасида кичик бизнеснинг ҳажми (млрд. сўм)

	2019 йил январь-сентябрь		Кичик бизнес субъектлари		
	Жами	Ўсиш суръати, % да	Ҳажми	Улуши, % да	Аҳоли жон бошига минг сўм
Жами	4587,8	108,6	3982,8	86,8	4039,3
<i>шаҳарлар</i>					
Навоий	1584,6	122,2	1009,5	63,7	7368,7
Зарафшон	440,3	102,6	433,1	98,4	5224,8

	2019 йил январь-сентябрь		Кичик бизнес субъектлари		
	Жами	Ўсиш суръати, % да	Ҳажми	Улуши, % да	Аҳоли жон бошига минг сўм
<i>туманлар</i>					
Кармана	696,4	103,0	694,6	99,7	5380,5
Конимех	122,0	102,4	121,4	99,5	3448,0
Қизилтепа	523,7	101,4	517,2	98,8	3443,2
Навбахор	276,1	102,8	275,5	99,8	2468,5
Нурота	178,9	102,1	176,9	98,8	1930,9
Томди	33,3	101,9	33,1	99,4	2282,5
Учкудук	220,2	101,2	219,8	99,8	5907,9
Хатирчи	512,3	103,9	501,8	97,9	2551,0

Вилоят чакана товар айланмасида кичик бизнеснинг улуши, % да



**Аҳоли жон бошига чакана товар айланмасида
кичик бизнеснинг ҳажми (минг сўм)**

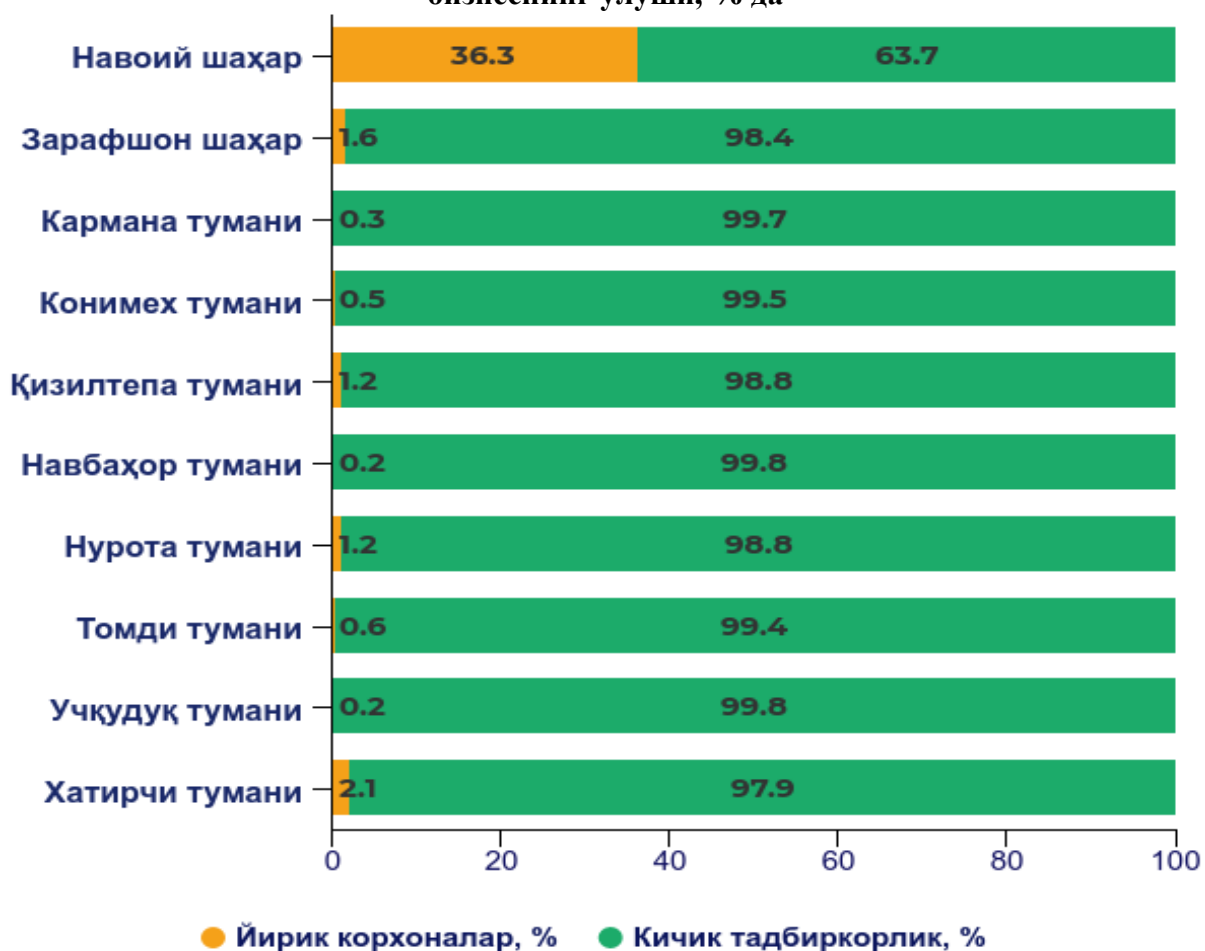


**Вилоят чакана товар айланмасининг таркиби
(млрд. сўм)**

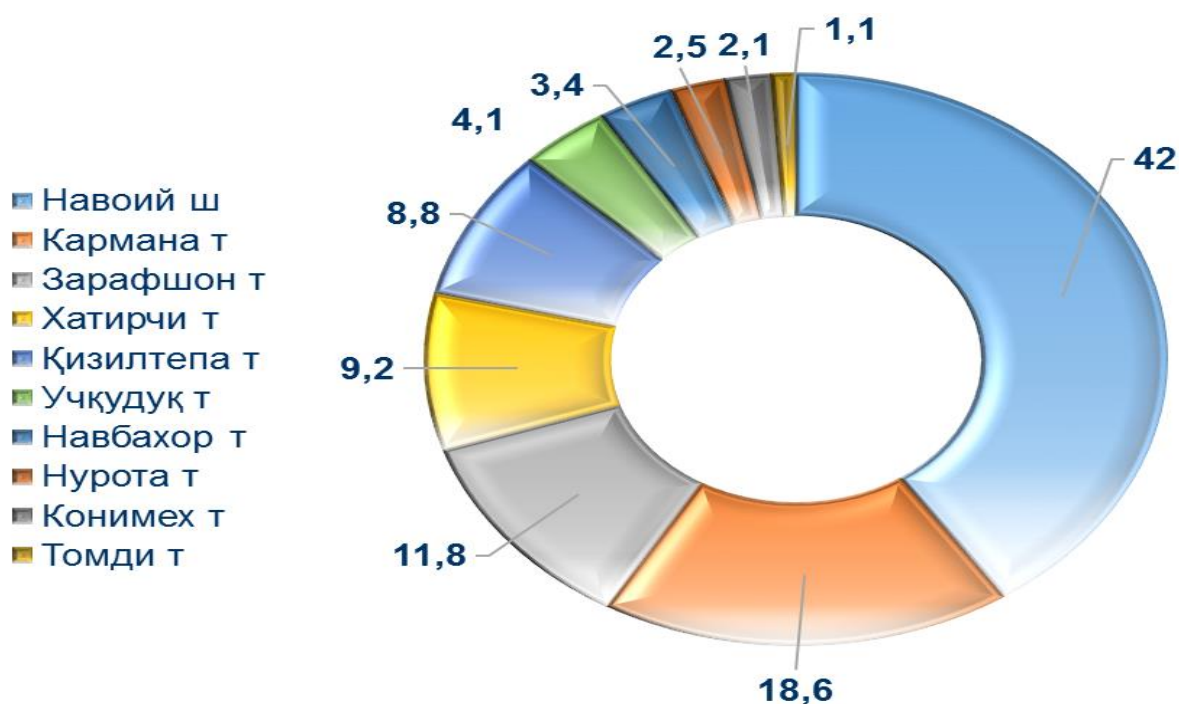
	Жами	шундан			
		Йирик корхоналар	Улуши, % да	Кичик бизнес	Улуши, % да
Жами	4587,8	605,0	13,2	3982,8	86,8
<i>шаҳарлар</i>					
Навоий	1584,6	575,1	36,3	1009,5	63,7
Зарафшон	440,3	7,1	1,6	433,1	98,4
<i>туманлар</i>					
Кармана	696,4	1,8	0,3	694,6	99,7

	Жами	шундан			
		Йирик корхоналар	Улуши, % да	Кичик бизнес	Улуши, % да
Конимех	122,0	0,6	0,5	121,4	99,5
Қизилтепа	523,7	6,5	1,2	517,2	98,8
Навбахор	276,1	0,6	0,2	275,5	99,8
Нурота	178,9	2,1	1,2	176,8	98,8
Томди	33,3	0,2	0,6	33,1	99,4
Учкудук	220,2	0,4	0,2	219,8	99,8
Хатирчи	512,3	10,6	2,1	501,8	97,9

Вилоят чакана товар айланмасида йирик корхоналар ва кичик бизнеснинг улуши, % да



Худудлар кесимида овқатланиш ташкилотлари савдо айланмаси ҳажми,
(млрд.сўм)



Мулкчилик шакли бўйича умумий овқатланиш корхоналарининг товар айланмаси ҳажми

	Жами (млрд. сўм)	шундан			
		Нодавлат мулки (млрд. сўм)	Жамига нисбатан улуши, % да	Давлат мулки (млрд. сўм)	Жамига нисбатан улуши, % да
Жами	103,6	94,1	90,8	9,5	9,2
<i>шаҳарлар</i>					
Навоий	42,0	32,6	77,6	9,4	22,4
Зарафшон	11,8	11,8	100,0	-	-
<i>туманлар</i>					
Кармана	18,6	18,5	99,5	0,1	0,5
Конимех	2,1	2,1	100,0	-	-

	Жами (млрд. сўм)	шундан			
		Нодавлат мулки (млрд. сўм)	Жамига нисбатан улуши, % да	Давлат мулки (млрд. сўм)	Жамига нисбатан улуши, % да
Қизилтепа	8,8	8,8	100,0	-	-
Навбахор	3,4	3,4	100,0	-	-
Нурога	2,5	2,5	100,0	-	-
Томди	1,1	1,1	100,0	-	-
Учкудук	4,1	4,1	100,0	-	-
Хатирчи	9,2	9,2	100,0	-	-

Мулкчилик шакли бўйича умумий овқатланиш корхоналарининг товар айланмаси ҳажмининг асосий қисми нодавлат мулки ҳисобланиб, 2019 йил январь-сентябрь ойларида 94,1 млрд. сўмни ташкил этади. Бу кўрсаткич 2018 йилнинг мос даврига нисбатан 3,9 фоизга камайди.

Худди шунингдек, мулкчилик шакли бо'йича умумий овқатланиш корхоналарининг товар айланмаси ҳажмидаги давлат мулки 2019 йил январь-сентябрь ойларида 9,5 млрд. сўмни ташкил этади. Бу кўрсаткич 2018 йилнинг мос даврига нисбатан 2,6 мартага кўпайди.

Вилоятда йирик умумий овқатланиш корхоналарининг товар айланмаси таркиби

	Жами	Ўсиш суръати, % да	шундан		
			Йирик корхоналар	Ўсиш суръати, % да	Улуши, % да
Жами	103,6	101,2	9,7	88,0	9,3
<i>шаҳарлар</i>					
Навобий	42,0	99,8	9,6	89,8	22,8

	Жами	Ўсиш суръати, % да	шундан		
			Йирик корхоналар	Ўсиш суръати, % да	Улуши, % да
Зарафшон	11,8	103,0	-	-	-
<i>туманлар</i>					
Кармана	18,6	102,9	0,1	93,8	0,5
Конимех	2,1	101,8	-	-	-
Қизилтепа	8,8	101,2	-	-	-
Навбахор	3,4	100,7	-	-	-
Нурота	2,5	95,6	-	-	-
Томди	1,1	102,7	-	-	-
Учқудуқ	4,1	101,9	-	-	-
Хатирчи	9,2	102,8	-	-	-

Вилоятда кичик умумий овқатланиш корхоналари томонидан амалга оширилган товар айланмаси ҳажми, (млрд. сўм)

	Жами	Ўсиш суръати, % да	Жамидан		
			Кичик бизнес субъеклари	Ўсиш суръати, % да	Улуши, % да
Жами	103,6	101,2	93,9	102,7	90,7
<i>шаҳарлар</i>					
Навоий	42,0	99,8	32,3	103,2	77,2
Зарафшон	11,8	103,0	11,8	103,0	100,0
<i>туманлар</i>					

	Жами	Ўсиш суръати, % да	Жамидан		
			Кичик бизнес субъеклари	Ўсиш суръати, % да	Улуши, % да
Кармана	18,6	102,9	18,5	103,0	99,5
Конимех	2,1	101,8	2,1	101,8	100,0
Қизилтепа	8,8	101,2	8,8	101,6	100,0
Навбахор	3,4	100,7	3,4	101,4	100,0
Нурота	2,5	95,6	2,5	102,0	100,0
Томди	1,1	102,7	1,1	102,7	100,0
Учкудук	4,1	101,9	4,1	101,9	100,0
Хатирчи	9,2	102,8	9,2	102,8	100,0

Навоий вилояти ҳудудлари кесимида улгуржи савдо товар айланмаси ҳажми, (млрд. сўм)



**Вилоятда йирик корхоналар томонидан амалга оширилган
улгуржи товар айланмаси, (млрд. сўм)**

	Жами	Ўсиш суръати, % да	Жамидан		
			Йирик корхона- лар	Улуши, % да	Ўсиш суръати, % да
Жами	1623,6	102,2	921,5	56,8	103,8
<i>шаҳарлар</i>					
Навоий	1 149,4	103,1	920,7	80,1	103,8
Зарафшон	37,4	99,1	-	-	-
<i>туманлар</i>					
Кармана	256,7	100,5	-	-	-
Конимех	7,5	98,8	-	-	-
Қизилтепа	48,6	100,0	-	-	-
Навбахор	53,3	98,8	-	-	-
Нурота	5,6	98,8	-	-	-
Томди	1,4	97,9	-	-	-
Учқудук	9,5	98,3	-	-	-
Хатирчи	54,3	100,4	0,8	1,4	-

**Вилоятда кичик корхоналар томонидан амалга оширилган
улгуржи товар айланмаси, (млрд. сўм)**

	Жами	Ўсиш суръати, % да	Жамидан		
			Кичик корхоналар	Улуши, % да	Ўсиш суръати, % да
Жами	1623,6	102,2	702,1	43,2	100,2
<i>шаҳарлар</i>					
Навобий	1 149,4	103,1	228,7	19,9	100,6
Зарафшон	37,4	99,1	37,4	100,0	99,1
<i>туманлар</i>					
Кармана	256,7	100,5	256,7	100,0	100,6
Конимех	7,5	98,8	7,5	100,0	98,8
Қизилтепа	48,6	100,0	48,6	100,0	100,2
Навбахор	53,3	98,8	53,3	100,0	98,8
Нурога	5,6	98,8	5,6	100,0	98,8
Томди	1,4	97,9	1,4	100,0	97,9
Учкудук	9,5	98,3	9,5	100,0	98,3
Хатирчи	54,3	100,4	53,5	98,6	99,0

Улгуржи савдо товар айланмасида вилоят хуудларининг улуши, % да



Мулкчилик шакли бўйича улгуржи савдо товар айланмаси ҳажми

	Жами (млрд.сўм)	шундан			
		Нодавлат мулки (млрд.сўм)	Жамига нисбатан улуши, % да	Давлат мулки (млрд.сўм)	Жамига нисбатан улуши, % да
Жами	1623,6	1622,8	99,9	0,8	0,1
<i>шаҳарлар</i>					
Навоий	1 149,4	1149,4	100,0	-	-
Зарафшон	37,4	37,4	100,0	-	-

	Жами (млрд.сўм)	шундан			
		Нодавлат мулки (млрд.сўм)	Жамига нисбатан улуши, % да	Давлат мулки (млрд.сўм)	Жамига нисбатан улуши, % да
<i>туманлар</i>			100,0	-	
Кармана	256,7	255,9	99,7	0,8	0,3
Конимех	7,5	7,5	100,0	-	-
Қизилтепа	48,6	48,6	100,0	-	-
Навбахор	53,3	53,3	100,0	-	-
Нурота	5,5	5,5	100,0	-	-
Томди	1,4	1,4	100,0	-	-
Учкудук	9,5	9,5	100,0	-	-
Хатирчи	54,3	54,3	100,0	-	-

Мулкчилик шакли бўйича улгуржи савдо корхоналарининг товар айланмаси ҳажмининг асосий қисми нодавлат мулки ҳисобланиб, 2019 йил январь-сентябрь ойларида 1622,8 млрд. сўмни ташкил этади. Бу кўрсаткич 2018 йилнинг мос даврига нисбатан 2,2 фоизга кўпайди.

Худди шунингдек, мулкчилик шакли бўйича чакана савдо товар айланмаси ҳажмидаги давлат мулки 2019 йил январь-сентябрь ойларида 0,8 млрд. сўмни ташкил этиб, бу кўрсаткич 2018 йилнинг мос даврига нисбатан 4,7 фоизга камайди.