

XI. ТАШҚИ ИҚТИСОДИЙ ФАОЛИЯТ

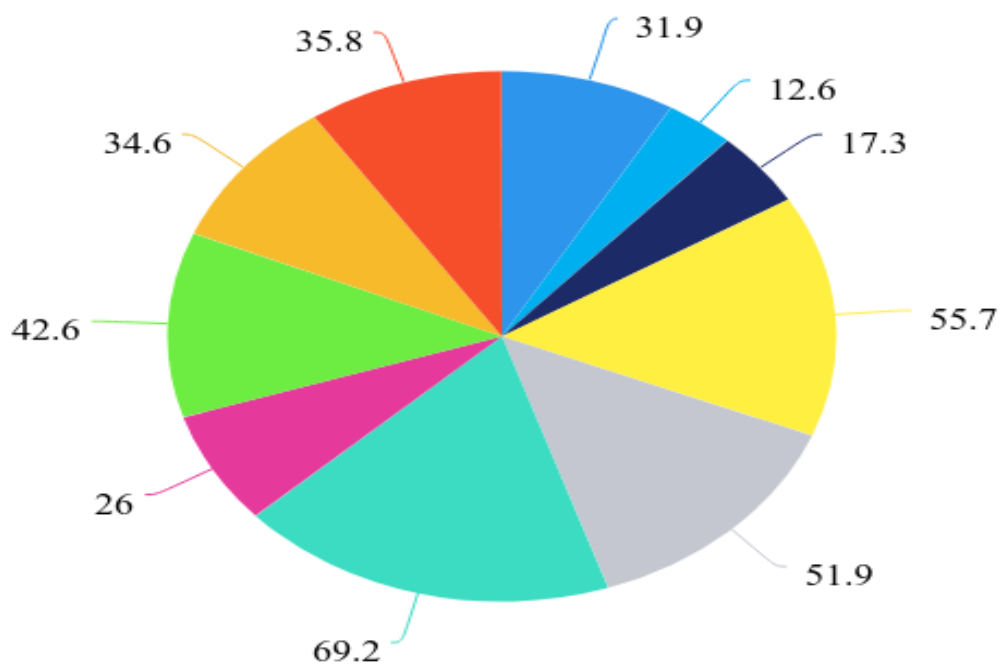
Вилоятнинг ташқи савдо айланмаси 2019 йилнинг январь-сентябрь ойларида 1423,4 млн. АҚШ долларини, жумладан экспорт 278,8 млн. АҚШ долларини, импорт 1144,6 млн. АҚШ долларини ташкил этди.

Ташқи савдо айланмасининг сальдоси - 865,8 млн. АҚШ долларни, шу жумладан МДХ давлатлари билан -189,6 млн. АҚШ долларини ва бошқа давлатлар билан - 676,2 млн. АҚШ долларини ташкил этди.

Вилоятнинг ташқи савдо айланмаси (2019 йил январь-сентябрь ойларида)

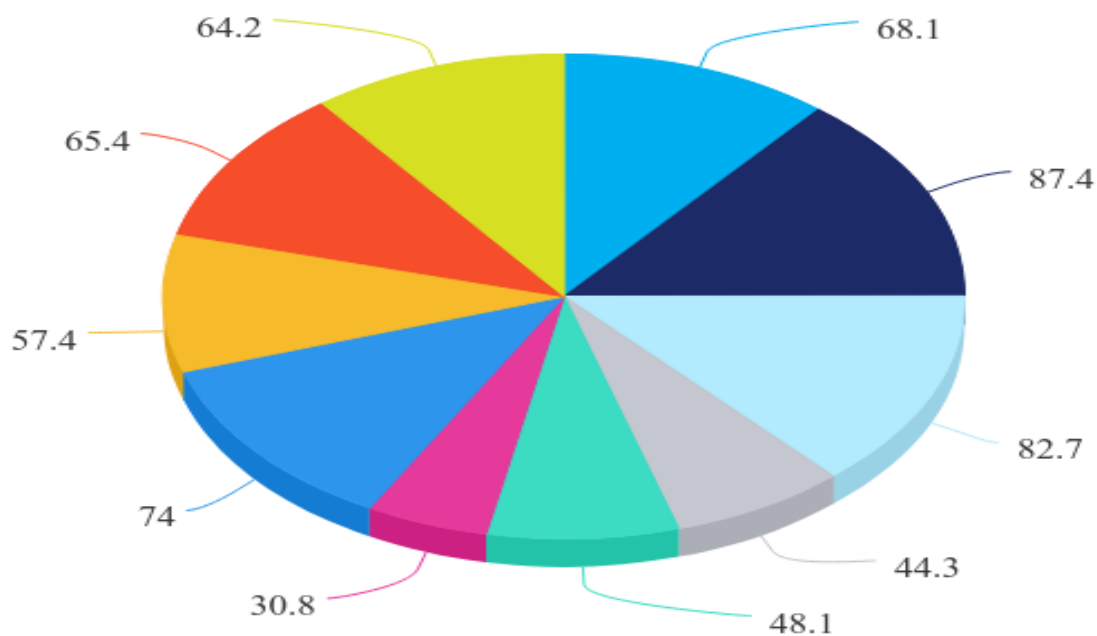
	Ташқи савдо айланмаси млн. АҚШ долл			Экспорт млн. АҚШ долл			Импорт млн. АҚШ долл		
	2018	2019	Ўсиш суръати, % да	2018	2019	Ўсиш суръати, % да	2018	2019	Ўсиш суръати, % да
Жами	1098,2	1423,4	129,6	259,8	278,8	107,3	838,4	1144,6	136,5
<i>шаҳарлар:</i>									
Навой	548,8	622,1	113,3	189,8	198,7	104,7	359,1	423,4	117,9
Зарафшон	3,8	9,0	2,4 м	0,7	1,1	172,8	3,1	7,9	2,5 м.
<i>туманлар:</i>									
Кармана	95,9	119,4	124,5	11,9	20,6	174,0	84,0	98,7	117,5
Конимех	20,1	2,5	12,6	2,6	1,4	53,5	17,4	1,1	6,4
Қизилтепа	21,4	30,4	141,7	6,8	15,7	2,3 м	14,7	14,6	99,6
Навбахор	16,5	20,3	123,1	8,0	14,1	175,0	8,5	6,2	73,8
Нурота	36,4	12,1	33,3	35,3	3,1	8,9	1,1	9,0	8,1 м.
Томди	0,3	0,8	3,0 м.	0,3	0,3	134,9	0,02	0,5	24,8м.
Учкудук	0,9	2,5	2,7 м.	0,2	0,9	5,5 м.	0,8	1,7	2,2 м.
Хатирчи	6,1	27,8	4,5 м.	2,8	9,9	3,5 м.	3,3	17,8	5,4 м.
Бўлинмайдиган ҳажм	348,0	576,6	-	1,6	12,8	-	346,4	563,7	-

Вилоят ташқи савдо айланмасида экспортнинг улуши, % да



■ Навоий ■ Зарафшон ■ Кармана ■ Конимех ■ Қизилтепа
■ Навбаҳор ■ Нурота ■ Томди ■ Учкудук ■ Хатирчи

Вилоят ташқи савдо айланмасида импортнинг улуши, % да

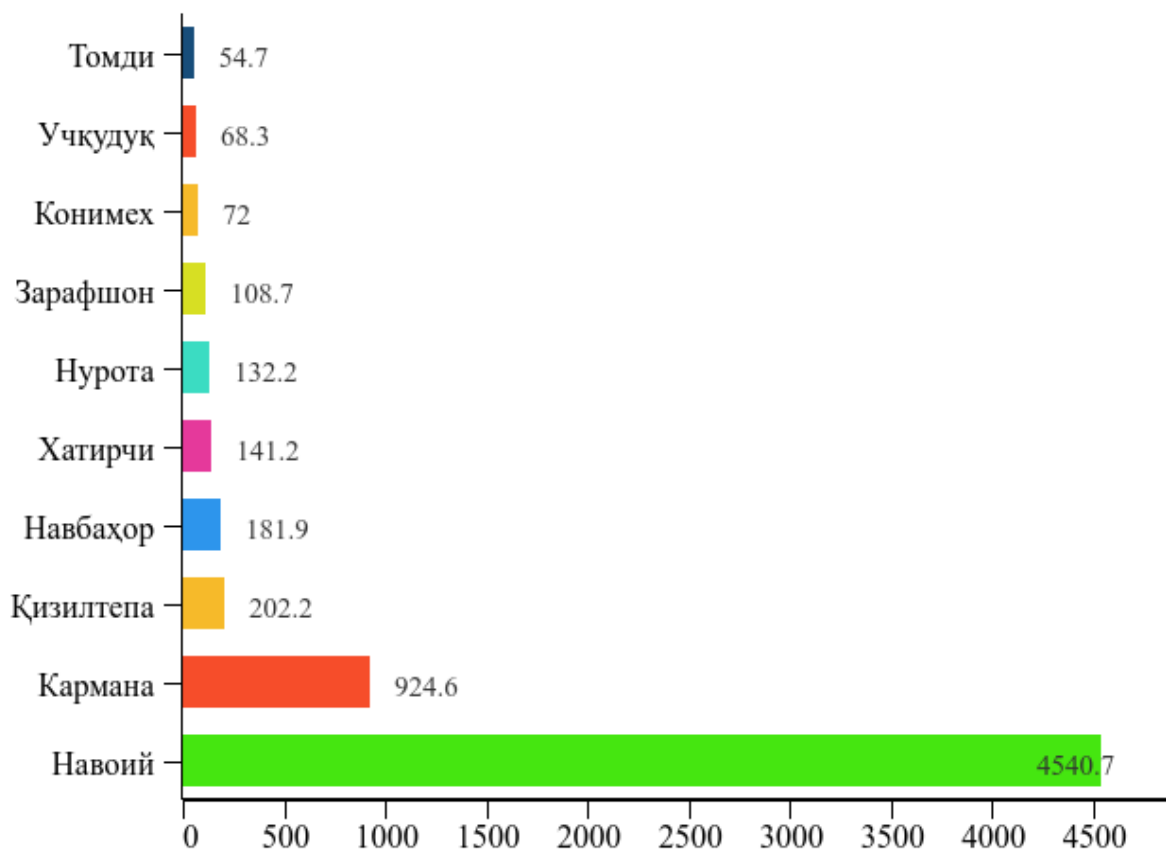


■ Навоий ■ Зарафшон ■ Кармана ■ Конимех ■ Қизилтепа
■ Навбаҳор ■ Нурота ■ Томди ■ Учкудук ■ Хатирчи

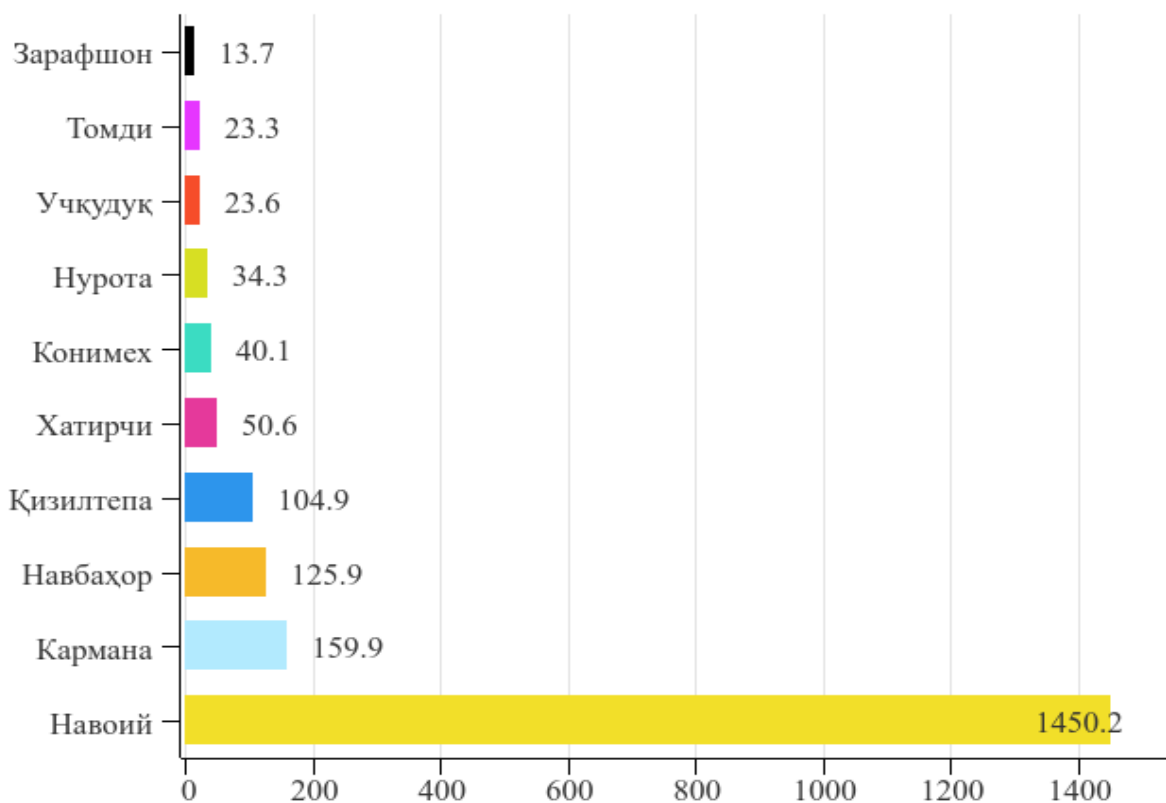
Аҳоли жон бошига ташқи савдо айланмаси ҳажми

	Ташқи савдо айланмаси		Экспорт		Импорт	
	млн. АҚШ долл	Аҳоли жон бошига АҚШ долл	млн. АҚШ долл	Аҳоли жон бошига АҚШ долл	млн. АҚШ долл	Аҳоли жон бошига АҚШ долл
Жами	1423,4	1443,6	278,8	282,8	1144,6	1160,9
Навоий	622,1	4540,7	198,7	1450,2	423,4	3090,5
Зарафшон	9,0	108,7	1,1	13,7	7,9	95,0
<i>туманлар:</i>						
Кармана	119,4	924,6	20,6	159,9	98,7	764,7
Конимех	2,5	72,0	1,4	40,1	1,1	31,9
Қизилтепа	30,4	202,2	15,7	104,9	14,6	97,3
Навбаҳор	20,3	181,9	14,1	125,9	6,2	56,0
Нурота	12,1	132,2	3,1	34,3	9,0	97,9
Томди	0,8	54,7	0,3	23,3	0,5	31,4
Учкудук	2,5	68,3	0,9	23,6	1,7	44,7
Хатирчи	27,8	141,2	9,9	50,6	17,8	90,6
Бўлинмайдиган ҳажм	576,6	-	12,8	-	563,7	-

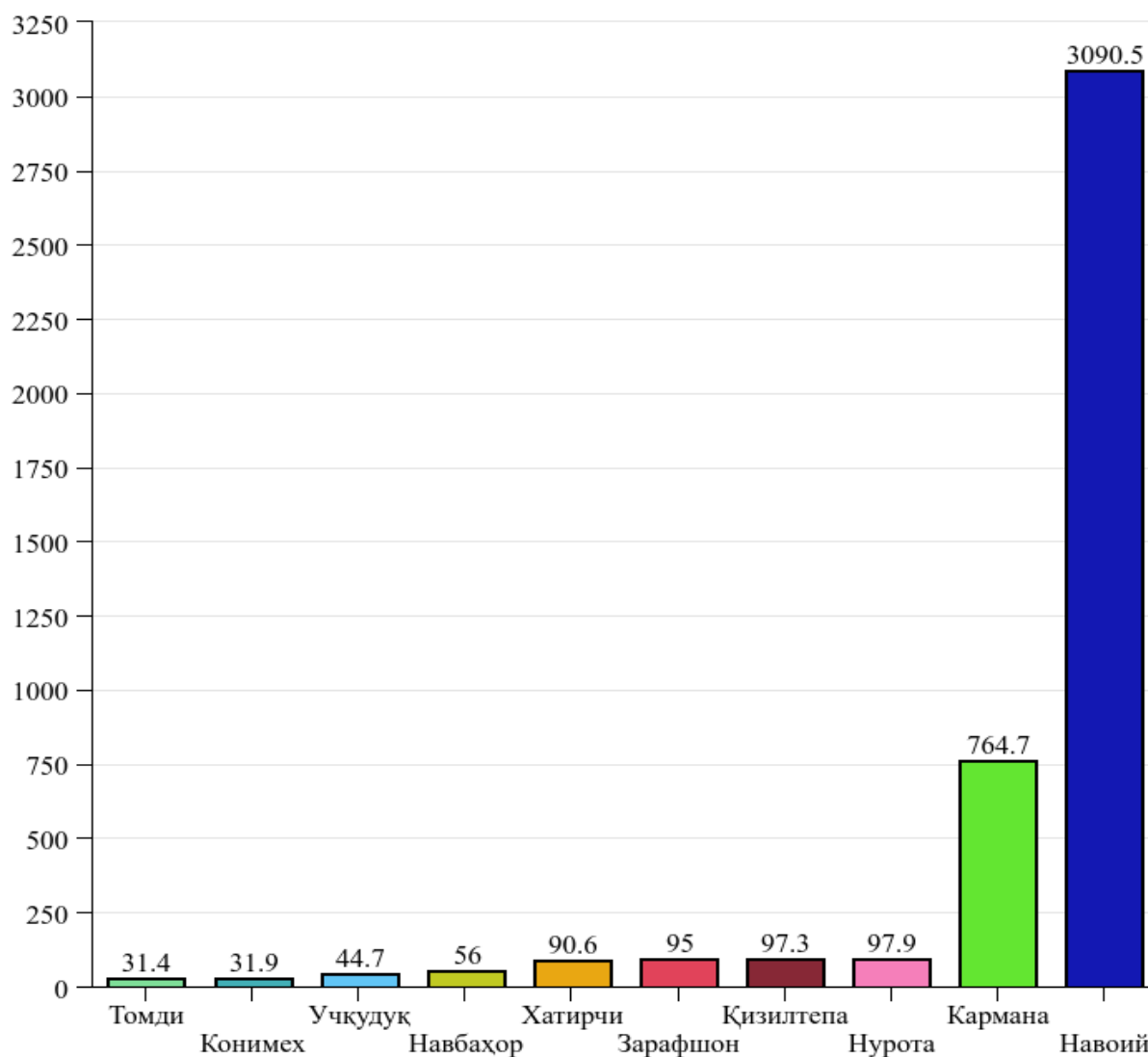
Аҳоли жон бошига ташқи савдо айланмаси ҳажми, (АҚШ долл)



Аҳоли жон бошига экспорт ҳажми, (АҚШ долл)



Аҳоли жон бошига импорт ҳажми, (АҚШ долл)



2019 йил январь-сентябрь ойларида кичик бизнес субъектлари томонидан 74,6 млн. АҚШ доллари (умумий экспорт ҳажмининг 26,8 фоизи) миқдорида маҳсулотлар (товар ва хизматлар) экспорт қилинди, 763,3 млн. АҚШ доллари (умумий импорт ҳажмининг 66,7 фоизи) миқдорида маҳсулотлар (товар ва хизматлар) импорт қилинди.

**2019 йил январь-сентябрь ойларида кичик бизнес субъектларининг
ташқи савдо таркибидаги улуши, % да**

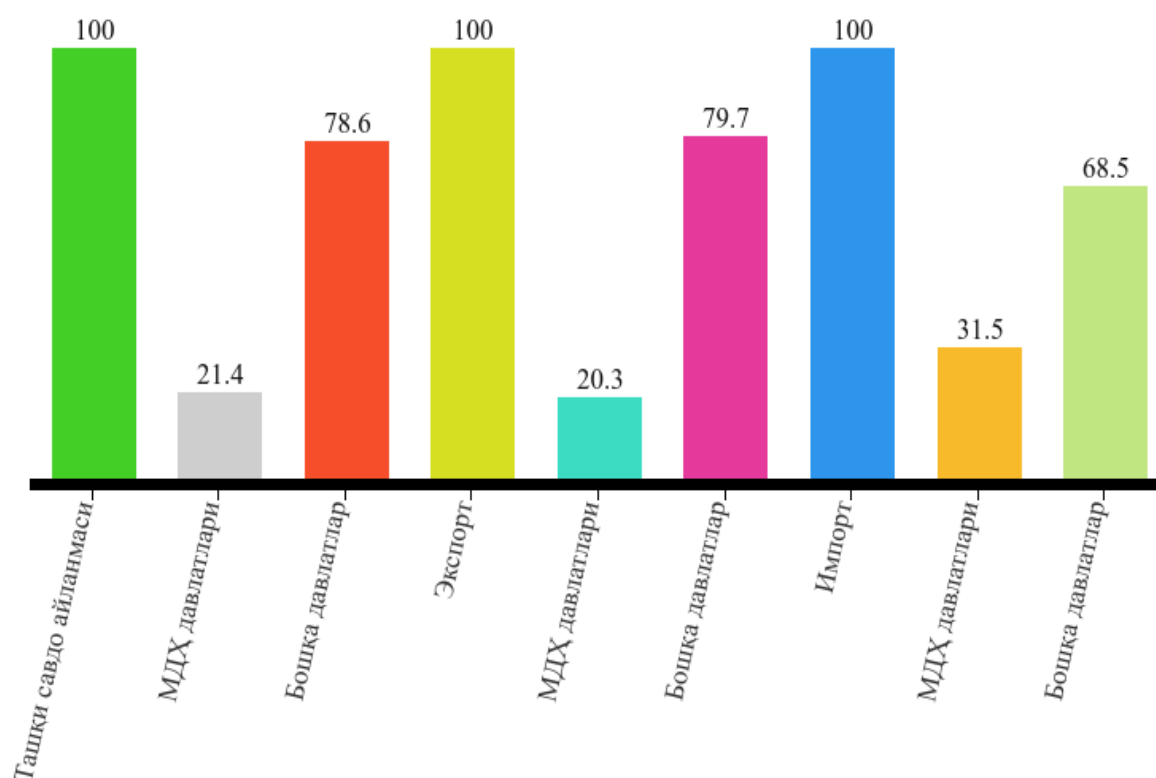
	Ташқи савдо айланмаси млн. АҚШ долл			Экспорт млн. АҚШ долл			Импорт млн. АҚШ долл		
	Жами	Кичик бизнес	Кичик бизнес улуши, % да	Жами	Кичик бизнес	Кичик бизнес улуши, % да	Жами	Кичик бизнес	Кичик бизнес улуши, % да
Жами	1423,4	837,9	58,9	278,8	74,6	26,8	1144,6	763,3	66,7
<i>шаҳарлар:</i>									
Навой	622,1	47,2	7,6	198,7	3,0	1,5	423,4	44,2	10,4
Зарафшон	9,0	7,5	82,8	1,1	1,0	87,7	7,9	6,5	82,1
<i>туманлар:</i>									
Кармана	119,4	111,2	93,2	20,6	12,9	62,3	98,7	98,3	99,6
Конимех	2,5	2,5	100,0	1,4	1,4	100,0	1,1	1,1	100,0
Қизилтепа	30,4	30,2	99,5	15,7	15,7	99,6	14,6	14,5	99,4
Навбахор	20,3	20,3	100,0	14,1	14,1	100,0	6,2	6,2	100,0
Нурота	12,1	12,1	100,0	3,1	3,1	100,0	9,0	9,0	100,0
Томди	0,8	0,8	95,4	0,3	0,3	98,3	0,5	0,4	93,3
Учкудук	2,5	2,5	99,8	0,9	0,9	99,5	1,7	1,7	100,0
Хатирчи	27,8	27,0	97,3	9,9	9,4	94,5	17,8	17,6	98,8
Бўлинмайдиган ҳажм	576,6	576,6	100,0	12,8	12,8	100,0	563,7	563,7	100,0

Вилоятнинг ташқи савдо айланмаси
(2019 йил январь-сентябрь)

Ташқи савдо айланмасининг сальдоси - 865,8 млн. АҚШ долларни, шу жумладан МДХ давлатлари билан - 189,6 млн. АҚШ долларини ва бошқа давлатлар билан - 676,2 млн. АҚШ долларини ташкил этди.

	<i>млн. АҚШ доллари</i>	<i>2018 йил январь-сентябрга нисбатан, % да</i>	<i>яқунга нисбатан, % да</i>
Ташқи савдо айланмаси	1423,4	129,6	100,0
МДХ давлатлари	304,3	104,4	21,4
бошқа давлатлар	1119,2	138,7	78,6
Экспорт	278,8	107,3	100,0
МДХ давлатлари	57,3	76,9	20,6
бошқа давлатлар	221,5	119,6	79,4
Импорт	1144,6	136,5	100,0
МДХ давлатлари	246,9	113,9	21,6
бошқа давлатлар	897,7	144,4	78,4
Сальдо	-865,8	x	x
МДХ давлатлари	-189,6	x	x
бошқа давлатлар	-676,2	x	x

МДХ ва бошқа давлатларнинг вилоят ташқи савдо айланмасидаги улуши, % да
(январь-сентябрь ҳолатига)



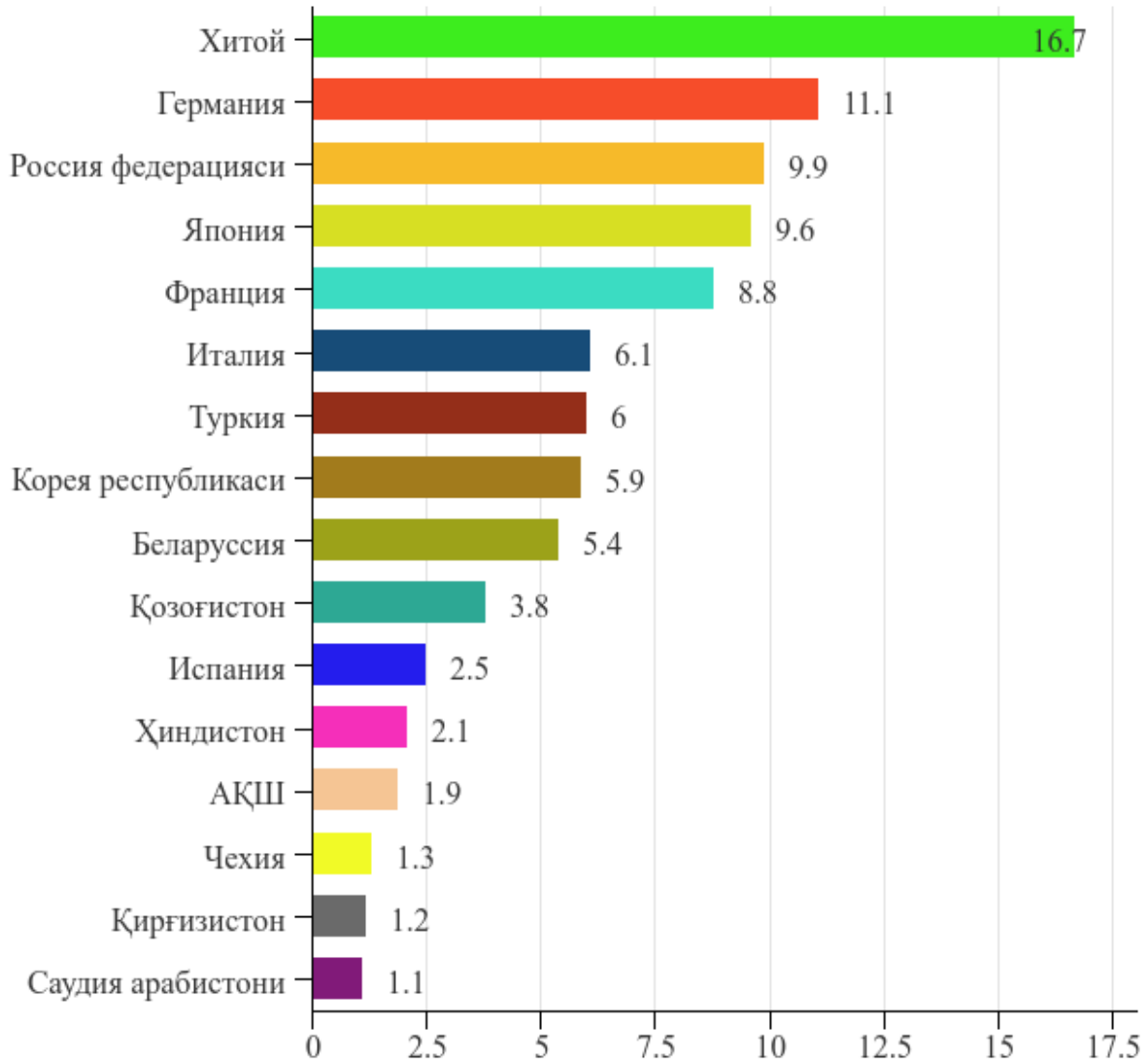
Вилоят резидентларининг ташқи савдо операциялари асосан, Европа (48,4 фоизи), Осиё (жами товар айланмасининг (48,9 фоизи), Америка (2,7 фоизи) қитъалари билан амалга оширилган.

Вилоят ташқи савдо айланмасининг қитъалар бўйича тақсимланиши
(2019 йил январь-сентябрда, млн. АҚШ доллари)

	Экспорт	Импорт	Ташқи савдо айланмаси	
			2018 йил январь-сентябрга нисбатан, % да	Жамига нисбатан, % да
Жами	278,8	1144,6	129,6	100,0
<i>шу жумладан:</i>				
Европа	162,6	527,5	152,5	48,4
Осиё	115,5	582,4	115,9	48,9
Америка	0,7	29,0	69,5	2,7
Африка	-	5,7	28,5 м	-

МДХ давлатлари орасида Россия, Беларус, Қозоғистон ва Қирғизистон давлатлари, ташқи савдо айланмасида асосий ҳамкорлар ҳисобланиб, уларнинг жами ташқи савдо айланмасидаги улуши 20,3 фоизни ташкил қилади, бошқа давлатлар орасида Хитой, Германия, Япония, Франция, Италия, Туркия, Корея Республикаси, Испания, Ҳиндистон, АҚШ, Чехия, Саудия арабистони ва бошқа давлатлар ҳисобланади ва уларнинг улуши 79,7 фоизини ташкил қилади.

Вилоят ташқи савдо айланмасида нисбатан катта улушга эга бўлган давлатлар (2019 йил январь-сентябрда, % да)



**Вилоят ташқи товар айланмасида нисбатан катта улушга
эга бўлган давлатлар (2019 йил январь-сентябрда)**

	<i>млн. АҚШ доллари</i>	<i>2018 йил январь- сентябрга нисбатан, % да</i>	<i>вилоят товар айланмасидаги улуши, % да</i>
Хитой	238,0	81,0	16,7
Германия	158,5	4,2 м.	11,1
Россия федерацияси	140,8	130,1	9,9
Япония	136,5	148,7	9,6
Франция	125,6	107,7	8,8
Италия	86,8	10,9 м.	6,1
Туркия	84,4	136,3	6,0
Корея республикаси	83,5	168,1	5,9
Беларус	77,5	70,3	5,4
Қозоғистон	54,2	105,6	3,8
Испания	35,0	185,6	2,5
Ҳиндистон	29,8	4,9 м.	2,1
АҚШ	27,8	67,0	1,9
Чехия	18,2	16,0 м.	1,3
Қирғизистон	16,8	196,2	1,2
Саудия арабистони	16,3	891,0 м.	1,1

**Вилоятнинг экспорт айланмасида нисбатан катта улушга
эга бўлган давлатлар (2019 йил январь-сентябрда)**

Давлатлар номи	Экспорт айланмаси млн. АҚШ доллари	вилоятнинг экспорт айланмасидаги улуши, % да
Франция	124,3	44,6
Хитой	61,2	21,9
Россия федерацияси	28,7	10,3
Қирғизистон	16,5	5,9
Туркия	14,1	5,0
Япония	6,6	2,3
Қозоғистон	5,9	2,1
Литва	3,6	1,3
Туркменистон	2,8	1,0
Эрон	1,8	0,6

**Вилоятнинг импорт айланмасида нисбатан катта улушга
эга бўлган давлатлар (2019 йил январь-сентябрда)**

Давлатлар номи	Импорт айланмаси млн. АҚШ доллари	Вилоятнинг импорт айланмасидаги улуши, % да
Хитой	176,8	15,4
Германия	157,8	13,8
Япония	129,9	11,4
Россия федерацияси	112,2	9,8
Италия	86,8	7,6
Корея республикаси	83,4	7,3
Беларус	77,2	6,7
Туркия	70,3	6,1
Қозоғистон	48,3	4,2
Испания	35,0	3,1

Экспорт ва импорт таркиби
(2019 йил январь-сентябрь)

	Жами		
	минг АҚШ долл	ўсиш суръати, % да	Жамига нисбатан салмоғи, % да
Экспорт	278820,5	107,3	100,0
пахта толаси	543,7	26,2	0,2
озиқ-овқат маҳсулотлари	23419,3	40,7	8,4
кимё ва ундан тайёрланган маҳсулотлар	182292,9	113,7	65,4
энергия манбаалари ва нефт маҳсулотлари	3072,5	36,8 м.	1,1
қора ва рангли металлар	8217,4	161,6	3,0
машина ва ускуналар	9236,8	10,7 м.	3,3
хизматлар	8113,2	180,8	2,8
Бошқалар	43924,7	149,9	15,8
Импорт	1144616,8	136,5	100,0
пахта толаси	-	-	-
озиқ-овқат маҳсулотлари	3975,0	3,1 м.	0,4
кимё ва ундан тайёрланган маҳсулотлар	73931,7	87,5	6,5
энергия манбаалари ва нефт маҳсулотлари	6578,4	2,5 м.	0,6
қора ва рангли металлар	112677,5	113,8	9,8
машина ва ускуналар	877206,9	144,0	76,6
хизматлар	14002,0	98,9	1,2
Бошқалар	56245,3	2,0 м.	4,9

МДХ мамлакатларида экспорт ва импорт таркиби
(2019 йил январь-сентябрь)

	Жами		
	минг АҚШ долл	ўсиш суръати, % да	Жамига нисбатан салмоғи, % да
Экспорт	57318,9	76,9	100,0
пахта толаси	-	-	-
озиқ-овқат маҳсулотлари	16658,8	37,7	29,1
кимё ва ундан тайёрланган маҳсулотлар	1487,0	118,3	2,6
энергия манбаалари ва нефт маҳсулотлари	484,6	-	0,8
қора ва рангли металлар	3945,8	3,2 м	6,9
машина ва ускуналар	83,8	38,0	0,1
хизматлар	1484,8	86,3	2,6
Бошқалар	33174,1	127,6	57,9
Импорт	246948,1	113,9	100,0
пахта толаси	-	-	-
озиқ-овқат маҳсулотлари	1689,6	183,1	0,7
кимё ва ундан тайёрланган маҳсулотлар	11576,3	56,8	4,7
энергия манбаалари ва нефт маҳсулотлари	4952,9	63,3 м.	2,0
қора ва рангли металлар	42375,9	145,5	17,2
машина ва ускуналар	159957,9	104,6	64,8
хизматлар	3695,4	58,0	1,4
Бошқалар	22700,1	3,2 м.	9,2

Бошқа хорижий мамлакатларда экспорт ва импорт таркиби
(2019 йил январь-сентябрь)

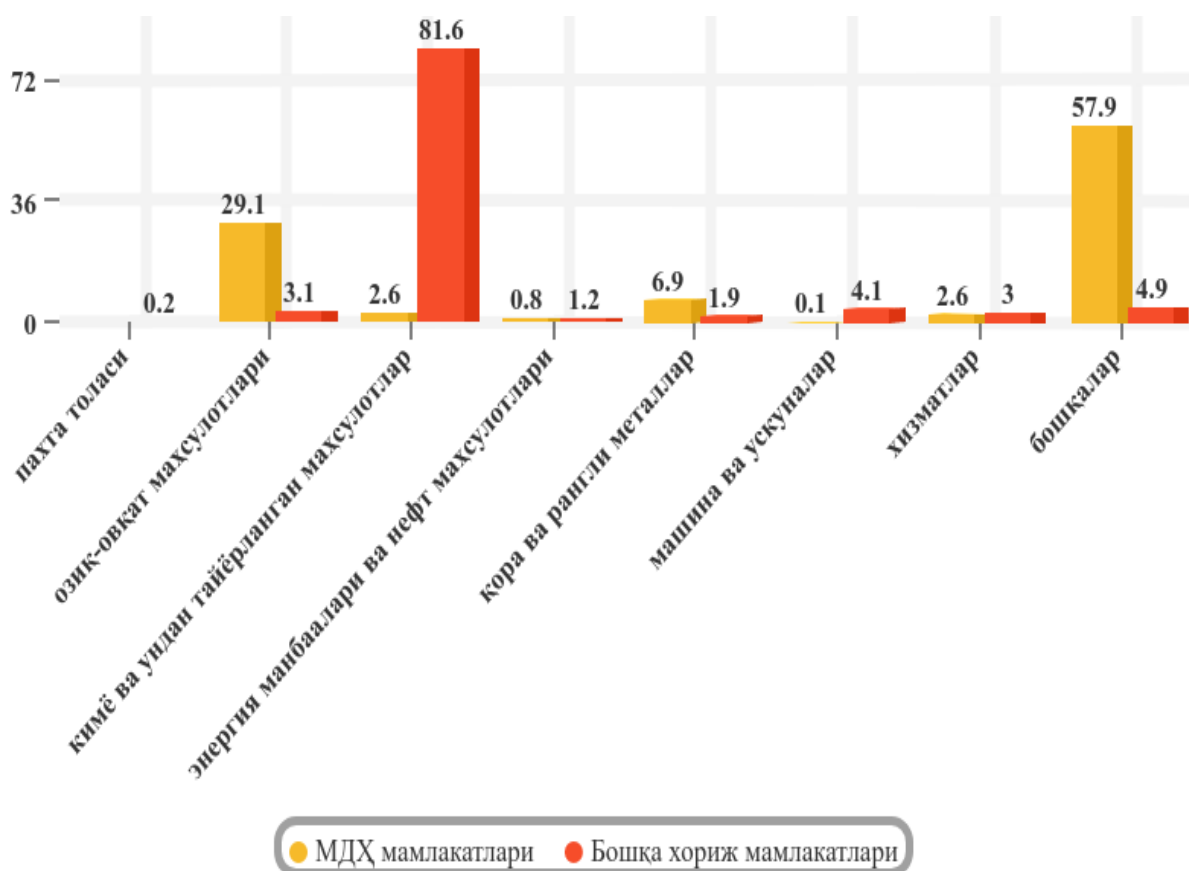
	Жами		
	минг АҚШ долл	ўсиш суръати, % да	Жамига нисбатан салмоғи, % да
Экспорт	221501,6	119,6	100,0
пахта толаси	543,7	26,2	0,2
озиқ-овқат маҳсулотлари	6760,5	50,5	3,1
кимё ва ундан тайёрланган маҳсулотлар	180805,9	113,6	81,6
энергия манбаалари ва нефт маҳсулотлари	2587,9	31,0 м.	1,2
қора ва рангли металллар	4271,6	110,6	1,9
машина ва ускуналар	9153,0	14,2 м.	4,1
хизматлар	6628,4	2,4 м.	3,0
Бошқалар	10750,6	3,3 м.	4,9
Импорт	897668,7	144,4	100,0
пахта толаси	-	-	-
озиқ-овқат маҳсулотлари	2285,4	6,2 м	0,3
кимё ва ундан тайёрланган маҳсулотлар	62355,4	97,3	7,0
энергия манбаалари ва нефт маҳсулотлари	1625,5	62,6	0,2
қора ва рангли металллар	70301,6	100,6	7,8
машина ва ускуналар	717249,0	157,2	79,9
хизматлар	10306,6	132,2	1,1
Бошқалар	33545,2	163,6	3,7

Вилоятда 2019 йилнинг январь-сентябрь ойларида давомида жами экспорт 144 та корхона ва ташкилотлар томонидан ишлаб чиқарилган 264 турдаги товар ва маҳсулотларни 46 та мамлакатга экспорт қилди. Яъни экспорт 278,8 млн. АҚШ долларини ташкил қилди. Энг кўп экспорт Франция, Хитой, Россия Федерацияси, Қирғизистон, Туркия, Япония, Қозоғистон, Литва, Туркменистон, Эрон, Украина, Чехия Республика ва Афғонистон мамлакатларига қилинган.

Жумладан, вилоятда 2019 йилнинг январь-сентябрьда жами импорт билан 388 та корхона ва ташкилотлар 1835 турдаги товар ва маҳсулотларни 66 та мамлакатдан импорт қилинди. Яъни импорт 1144,6 млн. АҚШ долларини ташкил қилди. Энг кўп импорт Хитой, Германия, Япония, Россия Федерацияси, Италия, Корея, Беларусь, Туркия, Қозоғистон, Испания, Ҳиндистон, АҚШ ва Чехия Республикаларидан қилинган.

МДҲ ва бошқа давлатлар билан амалга оширилган ташқи савдо таркиби қўйидагича ифодаланади (2019 йил январь-сентябрда)

Экспорт



Импорт

