

IV. ИНВЕСТИЦИЯЛАР ВА ҚУРИЛИШ

2019 йил январь-сентябрь ойларида вилоятнинг асосий капиталини кўпайтиришга 13155,2 млрд. сўм миқдорида инвестициялар киритилди ва ўтган йилнинг шу даврига нисбатан ўсиш суръати 160,3 фоизга ошди.

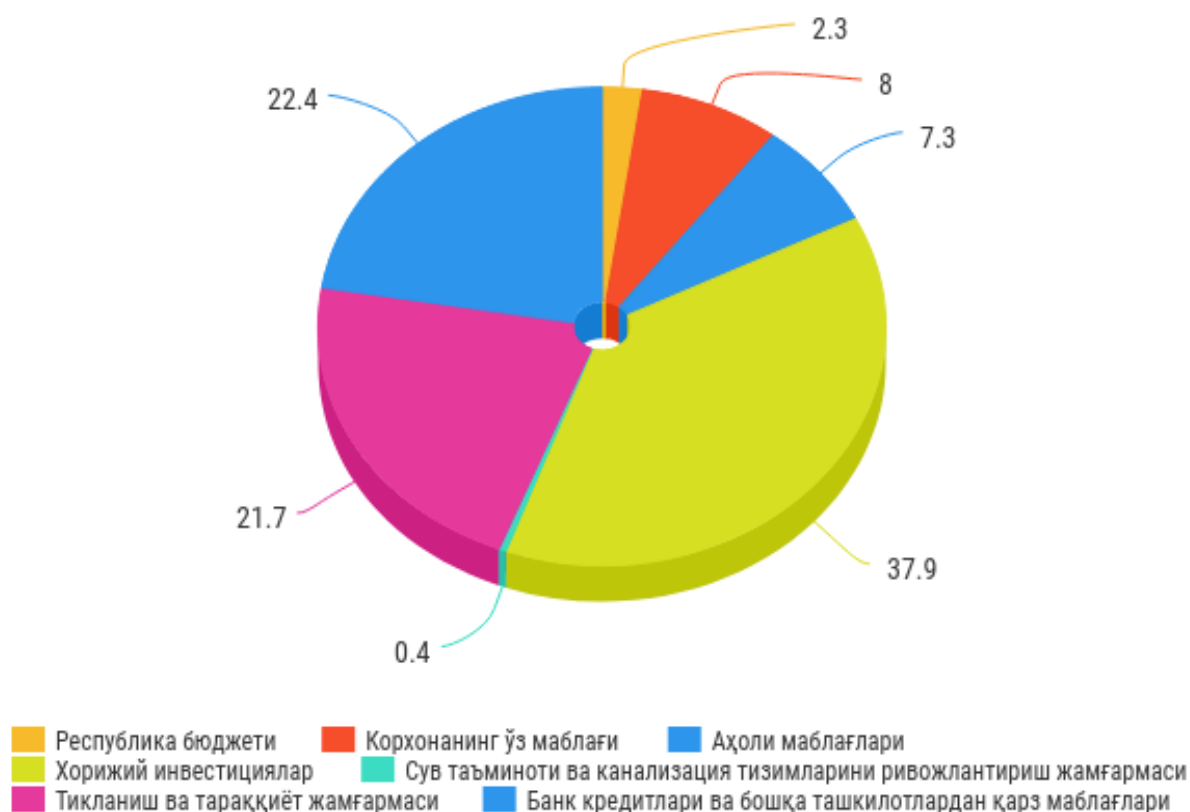
Асосий капиталга киритилган инвестициялар

	Асосий капиталга киритилган инвестиция		Ўсиш суръати, % да	Аҳоли жон бошига		Ўсиш суръати, % да
	2018 йил	2019 йил		2018 йил	2019 йил	
Жами	7154,2	13155,2	160,3	7383,1	13342,0	157,6
Навоий	3236,5	3972,8	106,7	23850,4	28998,5	105,7
Зарафшон	1667,5	703,9	36,7	20410,0	8491,0	36,2
Кармана	1039,4	3508,8	293,6	8315,2	27178,9	284,2
Конимех	66,9	881,3	1144,9	1916,9	25036,9	1135,7
Қизилтепа	212,0	716,2	293,8	1435,4	4768,3	288,9
Навбахор	95,3	219,5	200,3	871,1	1966,8	196,3
Нурота	72,3	225,7	271,5	802,4	2464,0	267,0
Томди	41,7	1776,1	3699,8	2895,8	122489,7	3678,1
Учкудук	574,4	513,9	77,8	15524,3	13814,5	77,4
Хатирчи	148,2	637,0	373,7	767,5	3238,4	366,9
Бўлинмайдиган ҳажм	-	-	-	-	-	-

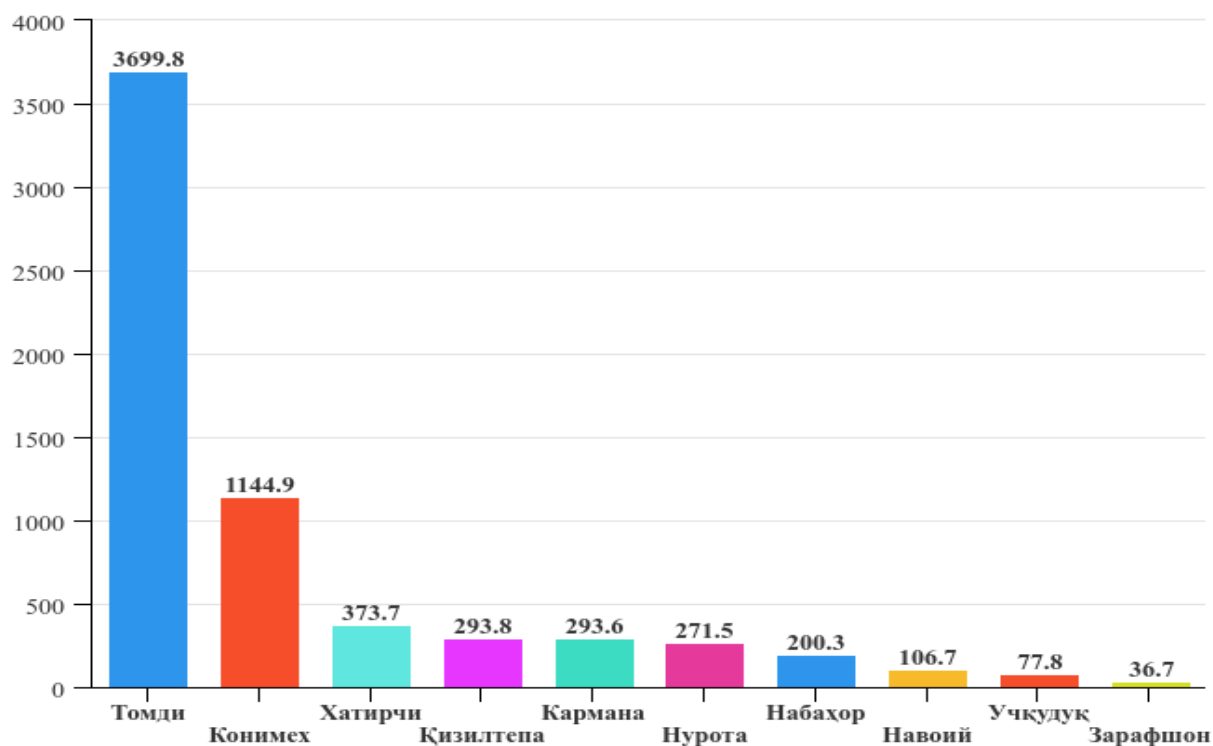
**Асосий капиталга киритилган инвестицияларнинг
худудлар бўйича тақсимланиши**

	Жами асосий капиталга киритилган инвестициялар млрд.сум	Республика бюджети	Корхона ташкилотларнинг ўз маблағлари	Аҳолининг ўз маблағлари	Хорижий инвестициялар	Сув таъминоти ва канализация tizimларини ривожлантириш жамғармаси	Жисмоний тарбия ва спортни ривожлантириш жамғармаси	Тикланиш ва тараққиёт жамғармаси	Банк кредитлари ва бошқа ташкilotларининг қарз маблағлари
Вилоят бўйича	13155,2	304,6	1047,9	954,5	4985,0	57,7	5,6	2852,3	2947,6
<i>шаҳарлар:</i>									
Навоий	3972,8	97,5	432,6	162,7	2237,5	0,4	-	838,5	203,6
Зарафшон	703,9	9,8	18,3	40,4	47,3	-	-	-	588,1
<i>туманлар:</i>									
Кармана	3508,8	35,3	392,7	195,0	2001,4	0,3	-	781,0	103,1
Конимех	881,2	9,3	25,6	24,1	9,4	54,9	4,6	377,6	375,7
Қизилтепа	716,2	38,5	57,1	105,7	399,7	0,6	-	5,9	108,7
Навбахор	219,5	35,5	29,2	114,6	15,0	0,2	-	-	25,0
Нурота	225,7	26,5	27,4	80,8	73,1	0,6	-	-	17,3
Томди	1776,1	12,3	13,3	7,9	1,8	0,6	-	779,4	960,8
Учкудук	514,0	6,3	18,7	25,7	13,6	-	-	69,9	379,8
Хатирчи	637,0	33,6	33,0	197,6	186,2	0,1	1,0	-	185,5

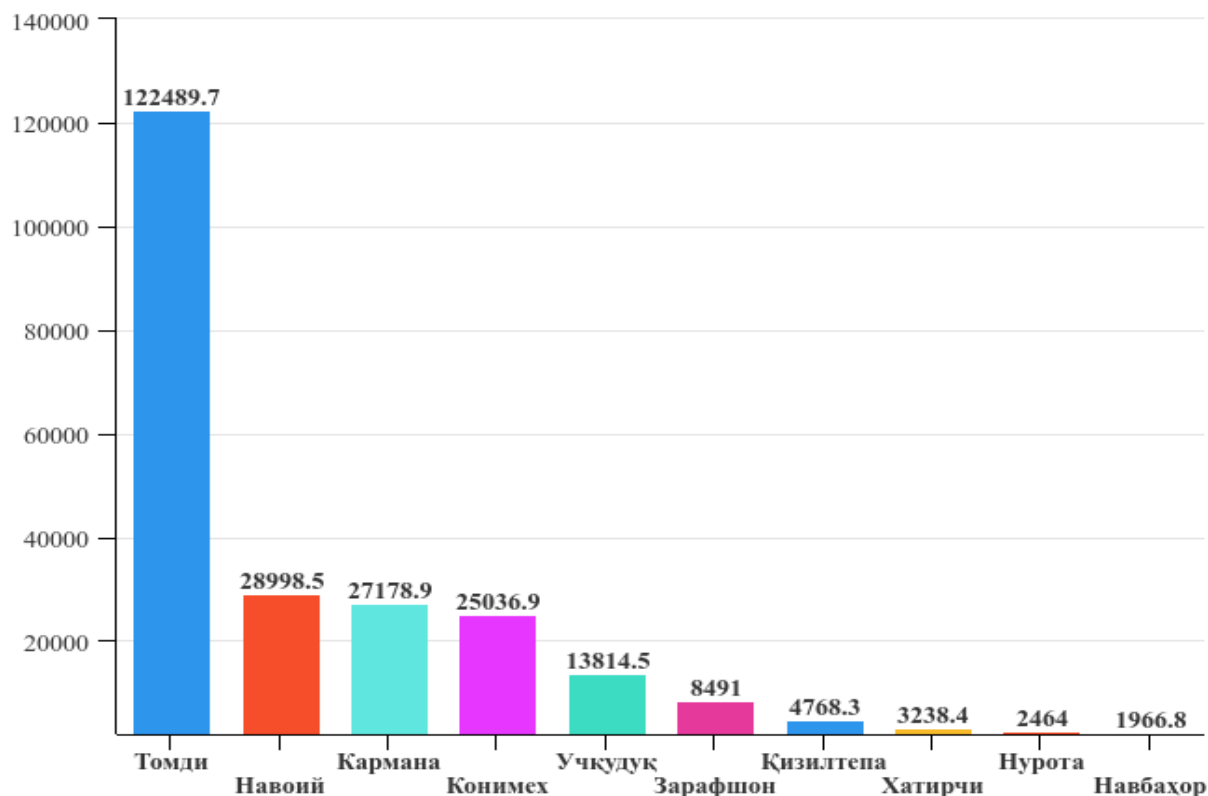
Асосий капиталга киритилган инвестицияларда иқтисодий фаолият турларининг улуши, % да



Асосий капиталга киритилган инвестицияларнинг ўтган йилга нисбатан ўсиш суръатлари, % да



**Асосий капиталга киритилган инвестицияларнинг ўтган йилга
нисбатан аҳоли жон бошига ўсиш суръатлари, % да**



**Молиялаштириш манбалари бўйича асосий капиталга
киритилган инвестицияларнинг тақсимланиши**

	млрд.сўм	ўсиш суръати, % да	яқунга нисбатан, % да
Асосий капиталга киритилган инвестициялар	13155.2	160,3	100,0
<i>шу жумладан</i>			
Марказлашган инвестициялар:	7705,8	169,1	58,6
бюджет маблағлари	304,6	233,5	2,3
давлат мақсадли фонд маблағлари	57,7	299,7	0,4
болалар спортини ривожлантириш жамғармаси фонди маблағлари	5,6	747,3	0,04

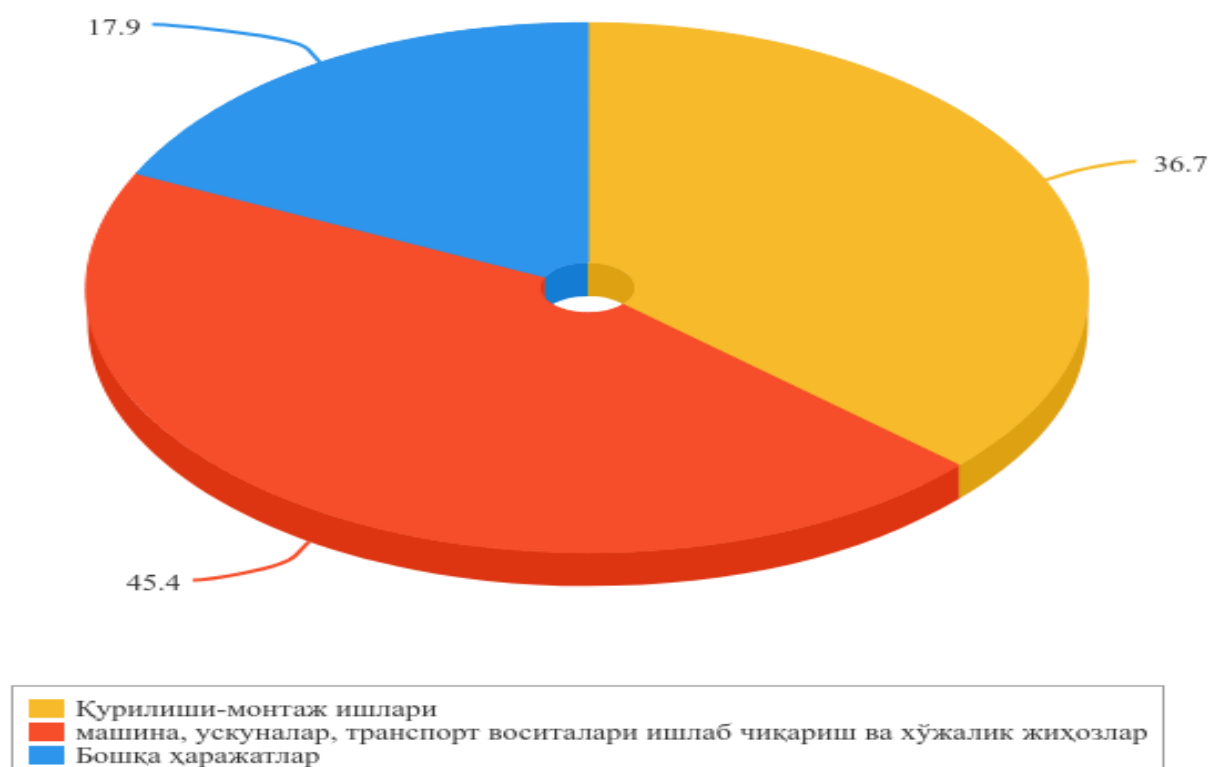
	<i>млрд.сўм</i>	<i>ўсиши суръати, % да</i>	<i>яқунга нисбатан, % да</i>
тикланиш ва тараққиёт фонди маблағлари	2852,3	236,7	21,7
ҳукумат кафолати остида чет эл кредитлари	4485,7	140,1	34,2
Марказлашмаган инвестициялар	5449,3	149,4	41,4
корхоналарнинг ўз маблағлари	1047,9	41,1	8,0
аҳоли маблағлари	954,5	172,8	7,2
тўғридан-тўғри хорижий инвестиция ва кредитлар (бошқа хорижий инвестиция ва кредитлар қўшилган ҳолда)	499,3	817,0	3,8
тижорат банк кредитлари ва бошқа қарз маблағлари	2947,6	606,4	22,4

Асосий капиталга ўзлаштирилган инвестициялар умумий ҳажмининг 11887,7 млрд. сўми ёки 90,4 фоизи ишлаб чиқариш тармоқларига, 1267,5 млрд. сўм ёки 9,6 фоизи ноишлаб чиқариш тармоқларига йўналтирилди.

2019 йил январь-сентябрь ойларида асосий капиталга киритилган инвестицияларнинг технологик таркиби

	<i>жами</i>	<i>Давлат</i>	<i>Нодавлат</i>
Жами, млрд. сўм	13155,2	7068,8	6086,4
<i>шу жумладан: умумий ҳажмга нисбатан фоиз кўринишида</i>			
қурилиш-монтаж ишлари	36,7	31,1	43,2
машина, ускуналар, транспорт воситалари ишлаб чиқариш ва хўжалик жиҳозлар	45,4	65,7	21,7
Бошқа ҳаражатлар	17,9	3,2	35,1

Асосий капиталга киритилган инвестицияларнинг технологик таркибининг тузилиши 2018 йил январь-сентябрга нисбатан қурилиш-монтаж ишларнинг улуши 0,7 фоизли пунктга, машина-ускуналар, транспорт воситалари ишлаб чиқариш ва хўжалик жиҳозлар қиймати улуши 14,1 фоизли пунктга кўпайган ва бошқа харажатларнинг улуши 14,7 фоизли пунктга камайган.



Ижтимоий соҳа объектларини қуриш

2019 йил январь-сентябр ойларида умумий майдони 653,4 минг кв.м бўлган 2930 та (2018 йил январь-сентябрь нисбатан 128,8 фоиз), шу жумладан қишлоқ жойларида 461,8 минг кв.м (109,7 фоиз) 1951 та уй-жой фойдаланишга топширилди.

Ноишлаб чиқариш соҳасига киритилган инвестициялар ҳажмидан 3960,9 млрд. сўми ёки 30,1 фоизи уй-жой қурилишида ўзлаштирилди.

Қурилиш фаолияти. 2019 йил январь-сентябрь ойларида 2531,5 млрд. сўмлик қурилиш ишлари бажарилиб, ўтган йилнинг шу даврига нисбатан ўсиш суръати 132,6 фоизни ташкил этди.

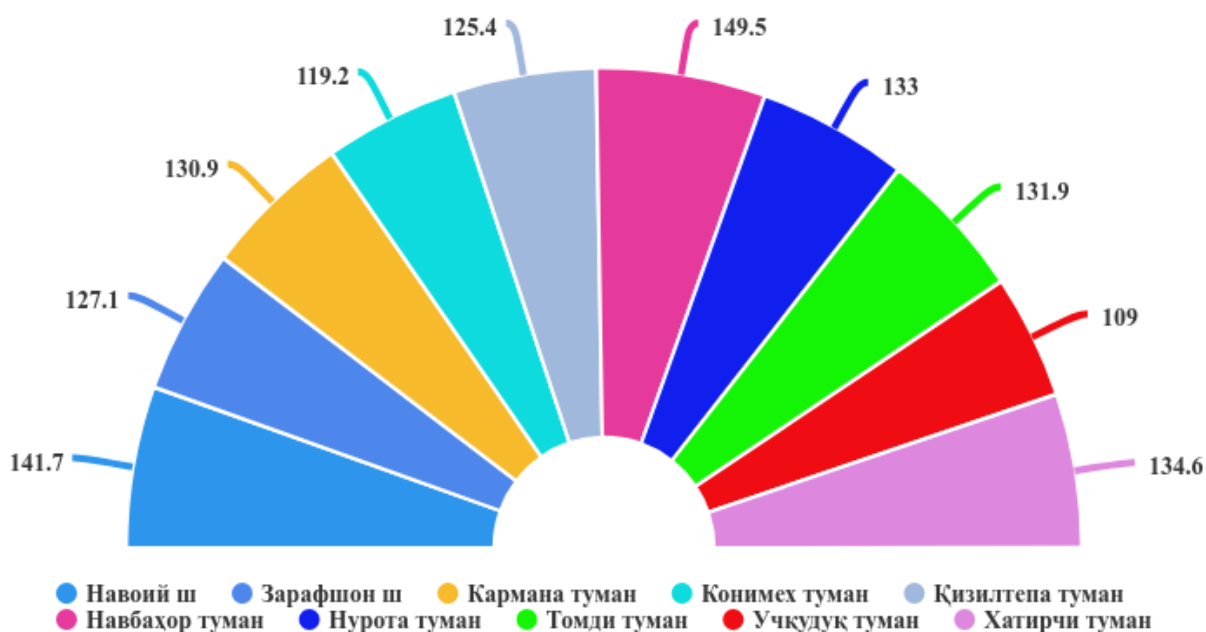
Шунингдек, йирик пудрат ташкилотлари томонидан қурилиш ишлари ҳажми 725,8 млрд. сўм (жами қурилиш ишлари ҳажмининг 28,7 фоизи) ни ёки ўсиш суръати

133,5 фоизни ташкил килиб, ўтган йилнинг мос даврига нисбатан 81,9 фоизли пунктга камайди.

Қурилиш ишлари

	Қурилиш ишлари		Ўсиш суръати, % да	Аҳоли жон бошига		Ўсиш суръати, % да
	2018 йил	2019 йил		2018 йил	2019 йил	
Жами	1578,7	2531,5	132,6	1629,2	2567,4	130,3
Навоий	358,4	620,2	141,7	2641,1	4527,0	140,4
Зарафшон	408,7	639,4	127,1	5002,4	7712,9	125,2
Кармана	191,8	297,4	130,9	1534,4	2303,6	126,8
Конимех	23,2	32,4	119,2	664,8	920,2	118,0
Қизилтепа	240,5	368,3	125,4	1628,3	2452,1	123,3
Навбахор	95,1	167,2	149,5	869,3	1498,2	146,7
Нурота	77,7	124,4	133,0	862,4	1358,1	130,8
Томди	6,1	9,9	131,9	423,6	682,8	130,7
Учкудук	25,9	34,3	109,0	700,0	922,0	108,4
Хатирчи	151,3	238,0	134,6	783,5	1210,0	132,1

Қурилиш ишларининг ўтган йилга нисбатан ўсиш суръатлари, % да



2019 йилнинг январь-сентябрь ойларида шаҳар (туман)лар кесимида қурилиш ишлари ҳажми қуйидагича ифодаланади

	<i>Жами</i>		<i>шу жумладан</i>	
	<i>млрд.сўм</i>	<i>Ўсиш суръати, % да</i>	<i>Худудий қурилиш-иқдурат ташилотлари</i>	
	<i>млрд.сўм</i>	<i>Ўсиш суръати, % да</i>	<i>млрд.сўм</i>	<i>Ўсиш суръати, % да</i>
Вилоят бўйича	2531,5	132,6	725,8	133,5
<i>шаҳарлар</i>				
Навоий	620,2	141,7	77,7	136,2
Зарафшон	639,4	127,1	549,6	125,2
<i>туманлар</i>				
Кармана	297,4	130,9	17,1	82,9
Конимех	32,4	119,2	-	-
Қизилтепа	368,3	125,4	50,3	238,4
Навбаҳор	167,2	149,5	-	-

	Жами		шу жумладан	
			Худудий қурилиш-пудрат ташкилотлари	
	млрд.сўм	Ўсиш суръати, % да	млрд.сўм	Ўсиш суръати, % да
Нурота	124,4	133,0	-	-
Томди	9,9	131,9	-	-
Учкудук	34,3	109,0	-	-
Хатирчи	238,0	134,6	31,1	550,6

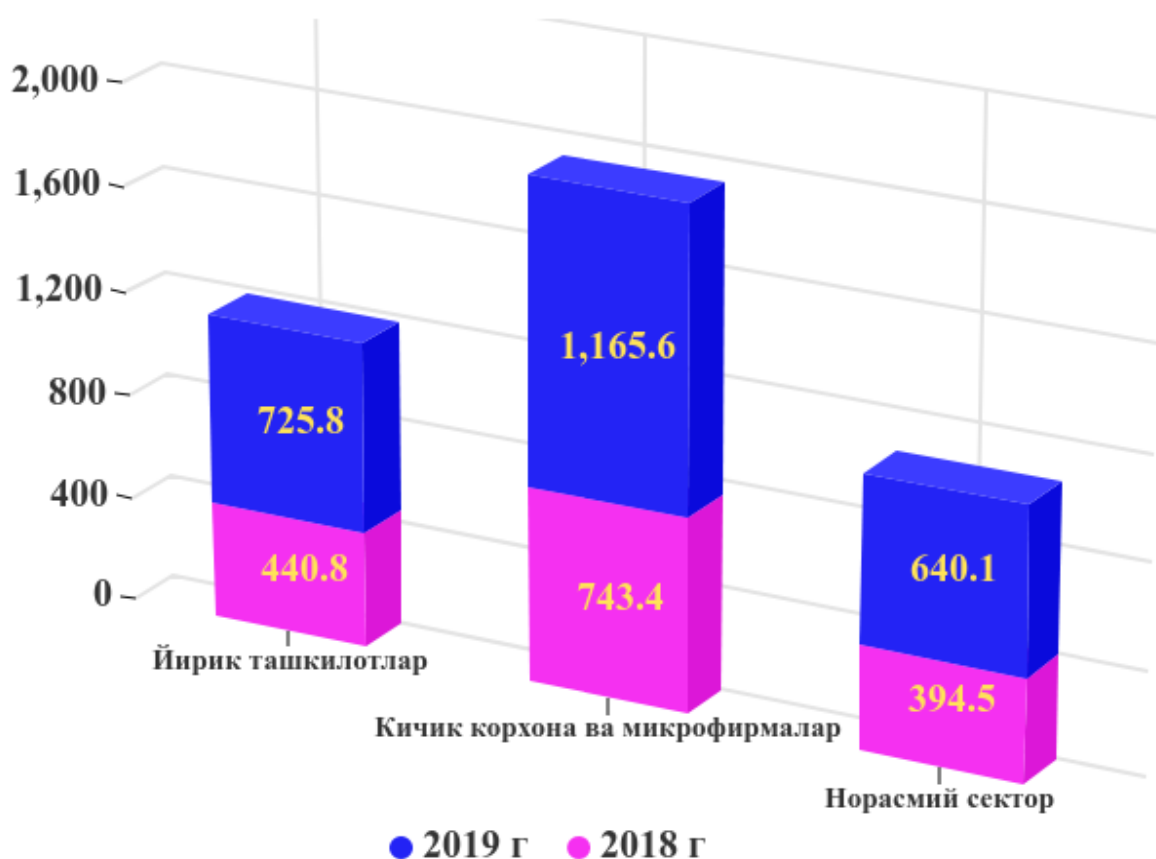
2019 йил январь-сентябрь ойларида энг кўп қурилиш ишлари Зарафшон шаҳри (вилоятнинг умумий ҳажмидан 25,3 % да), Навоий шаҳри (24,5 % да), Қизилтепа тумани (14,5 % да), Кармана тумани (11,7 % да) ва Хатирчи туман (9,4 % да)ларидаги корхона ва ташкилотлар томонидан бажарилган бўлиб юқоридаги туманлар улуши, вилоятдаги қурилишнинг асосини ташкил этмоқда.

2019 йил январь-сентябрь ойларида ўз кучи билан бажарилган қурилиш ишлар ҳажми технологик таркиби туманлар кесимида

Ташкилотлар номи	(млн. сўм)		
	2018 йил	2019 йил	Ўсиш суръати, % да
Вилоят бўйича	1578700,1	2531470,7	132,6
Йирик қурилиш корхоналар бўйича	440793,9	725794,2	133,5
Кичик ва микрофирмалар	743375,6	1165612,7	127,2
Норасмий сектор	394530,6	640063,8	141,7
Навоий шаҳар	358421,2	620214,9	141,7
Йирик қурилиш корхоналар бўйича	46268,0	77709,9	136,2
Кичик ва микрофирмалар	261668,3	435805,3	135,1
Норасмий сектор	50484,9	106699,7	184,6
Зарафшон шаҳар	408662,7	639372,0	127,1
Йирик қурилиш корхоналар бўйича	356102,1	549565,4	125,2
Кичик ва микрофирмалар	46832,7	72938,1	126,3

Ташкилотлар номи	2018 йил	2019 йил	Ўсиш суръати, % да
Норасмий сектор	5727,9	16868,5	257,2
Кармана тумани	191865,1	297451,3	130,9
Йирик қурилиш корхоналар бўйича	16719,1	17084,3	82,9
Кичик ва микрофирмалар	68390,6	127341,3	151,0
Норасмий сектор	106755,4	153025,7	125,2
Конимех тумани	23166,4	32390,1	119,2
Кичик ва микрофирмалар	14124,1	14012,5	80,5
Норасмий сектор	9042,3	18377,6	177,5
Кизилтепа тумани	240515,8	368306,9	125,4
Йирик қурилиш корхоналар бўйича	17122,7	50327,5	238,4
Кичик ва микрофирмалар	199968,0	271497,3	110,1
Норасмий сектор	23425,1	46482,1	173,3
Навбахор тумани	95150,3	167174,7	149,5
Кичик ва микрофирмалар	44602,5	73286,6	133,3
Норасмий сектор	50547,8	93888,1	162,2
Нурота тумани	77687,0	124419,3	133,0
Кичик ва микрофирмалар	48319,4	77255,9	129,7
Норасмий сектор	29367,6	47163,4	140,3
Томди тумани	6082,0	9887,8	131,9
Кичик ва микрофирмалар	5947,0	9887,8	134,8
Норасмий сектор	135,0		
Учкудук тумани	25881,1	34266,9	109,0
Кичик ва микрофирмалар	14124,1	24263,5	138,7
Норасмий сектор	11757,0	10003,4	73,5
Хатирчи тумани	151268,5	237986,8	134,6
Йирик қурилиш корхоналар бўйича	4582,0	31107,1	550,6
Кичик ва микрофирмалар	39398,9	59324,4	122,1
Норасмий сектор	107287,6	147555,3	120,1

**2019 йил январь-сентябрь ойларида бажарилган қурилиш ишлари
ҳажмининг технологик таркиби (млн. сўм)**



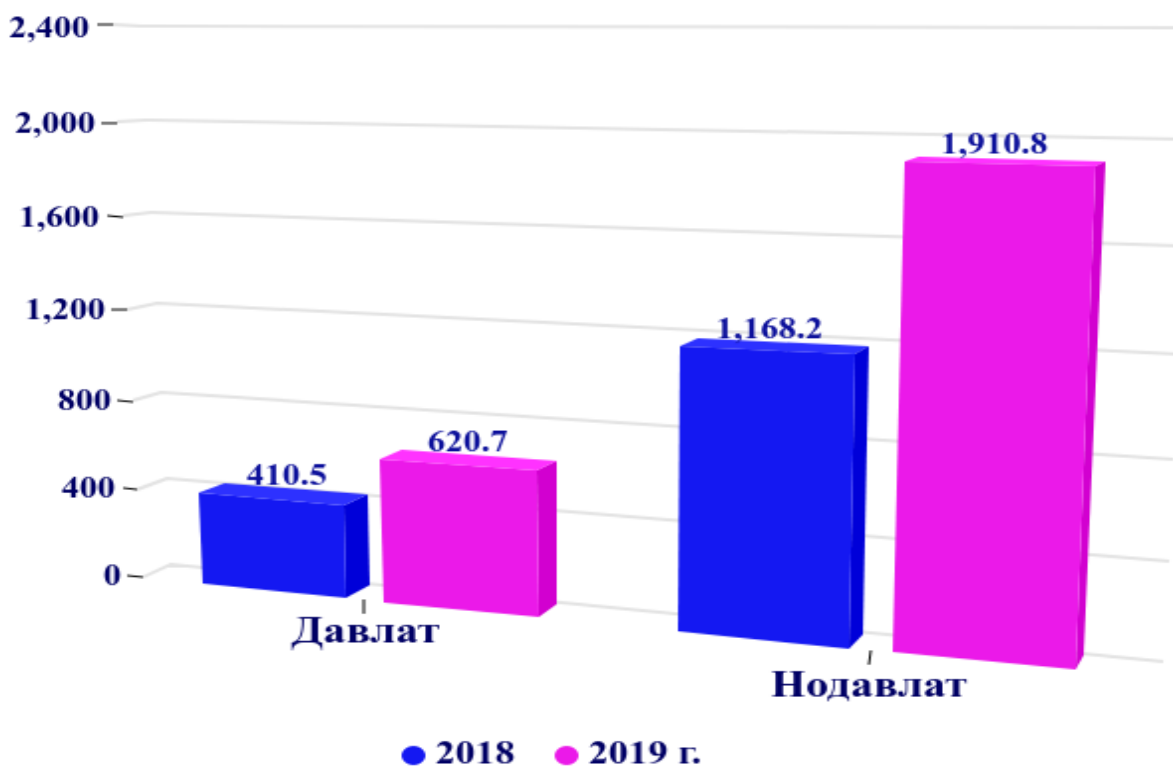
Мулкчиликнинг нодавлат шаклидаги қурилиш ташкилотлари томонидан 1910,8 млрд. сўмлик қурилиш ишлари бажарилган бўлиб, жами қурилиш ишлари ҳажмининг 75,5 фоизини ташкил қилди ва ушбу кўрсаткич ўтган йилнинг мос даврига нисбатан 1,5 фоизга купайган.

2019 йил январь-сентябрь ойларида давлат мулки асосидаги қурилиш корхоналари томонидан эса 620,7 млрд. сўмлик қурилиш ишлари бажарилган бўлиб, жами қурилиш ишлари ҳажмининг 24,5 фоизини ташкил қилди ва ушбу кўрсаткич ўтган йилнинг мос даврига нисбатан 1,5 фоизли пунктгага камайди.

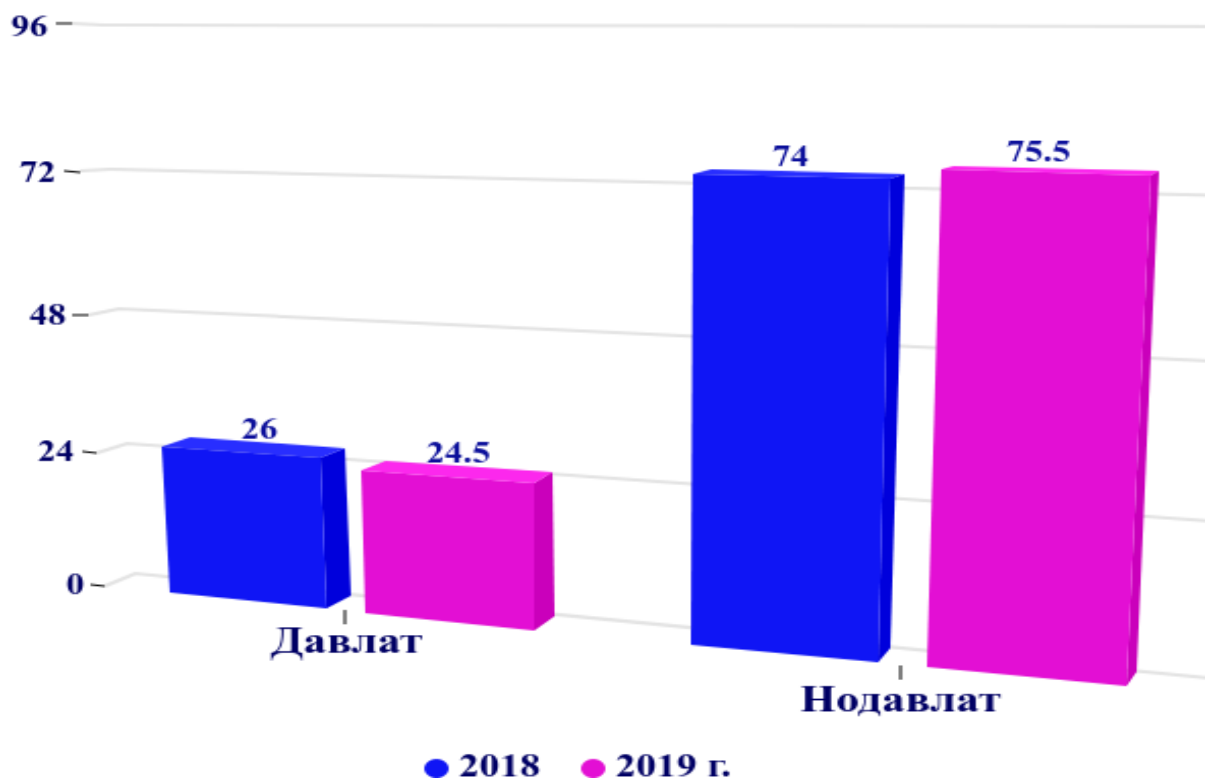
Қурилиш ишлари умумий ҳажмининг 70,7 фоизи бинолар ва иншоотларни қуриш бўйича қурилиш ишлари, 11,9 фоизи фуқаролик қурилиши объектларини қуриш бўйича қурилиш ишлари ва 17,4 фоизи ихтисослаштирилган қурилиш ишларига тўғри келди.

Шу жумладан умумий ҳажмдан 75,7 фоизи янги қурилиш, реконструкция ва кенгайтириш ҳамда техник жиҳатдан қайта жиҳозлашга, 24,3 фоизи эса капитал, жорий таъмирлашга ва бошқа қурилиш пудрат ишларига тўғри келди.

Мулкчилик шакллари бўйича қурилиш ташкилотларининг ўз кучлари билан бажарган қурилиш ишлари тақсимоти, (млн.сўм)



Мулкчилик шакллари бўйича қурилиш ташкилотларининг ўз кучлари билан бажарган қурилиш ишлари тақсимоти (умумий ҳажмга нисбатан % да)



2019 йил январь-сентябрь ойларида фаолият турлари
бўйича қурилиш ишлари

Бино ва иншоатларни қуриш бўйича қурилиш ишлари

- Йирик пудрат ташкилотлар - 17,5 %
- Кичик ташкилот ва микрофирмалар - 27,9 %
- Норасмий сектор - 25,3 %

Фуқаролик объектларини қуриш бўйича қурилиш ишлари

- Йирик пудрат ташкилотлар - 5,2 %
- Кичик ташкилот ва микрофирмалар - 6,7 %

Ихтисослаштирилган қурилиш ишлари

- Йирик пудрат ташкилотлар - 6,0 %
- Кичик ташкилот ва микрофирмалар - 11,4 %