

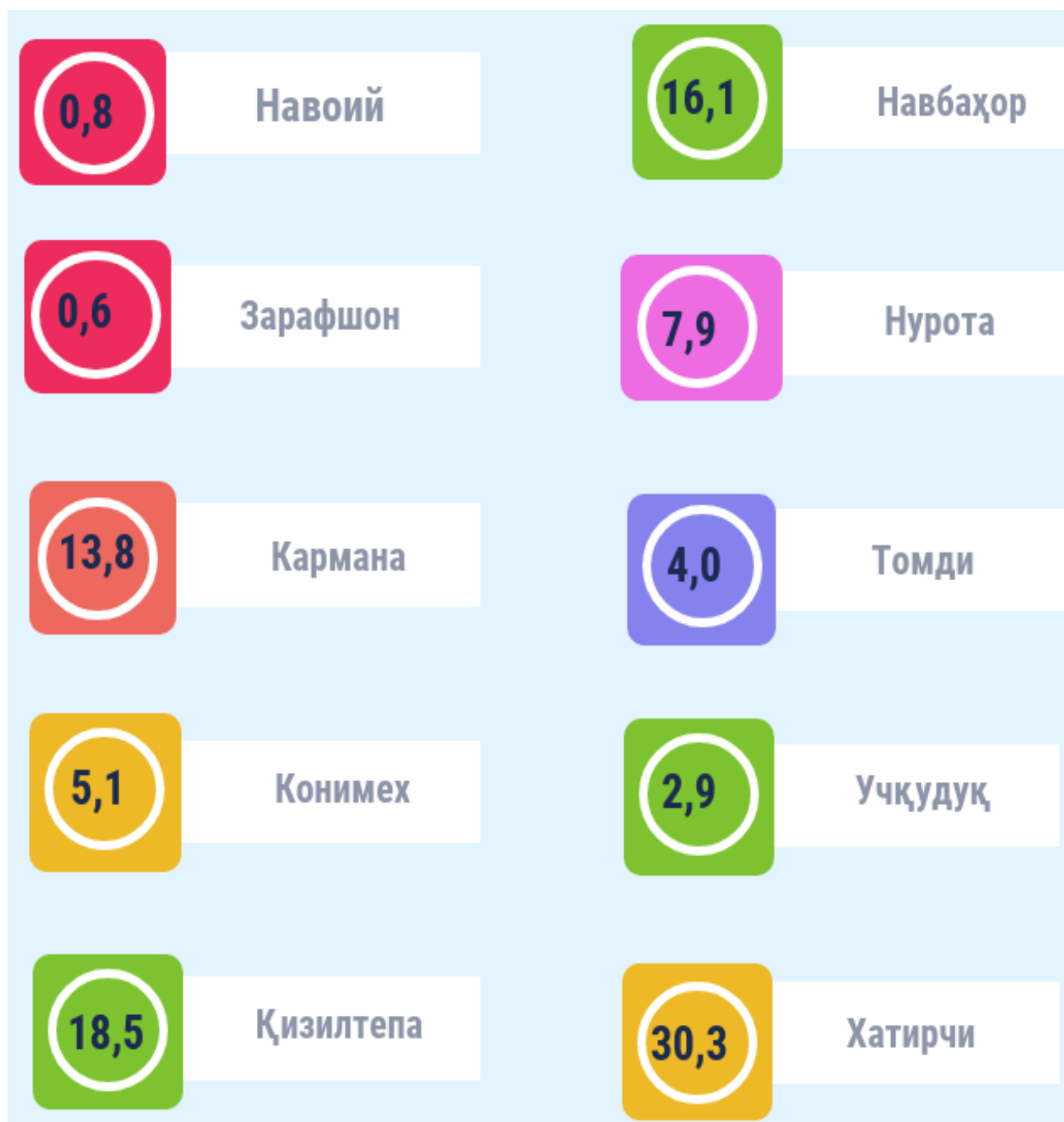
Ш. ҚИШЛОҚ, ЎРМОН ВА БАЛИҚ ХЎЖАЛИГИ

2019 йилнинг январь-июнь ойларида ишлаб чиқарилган (кўрсатилган хизматлар) умумий ҳажми 3741,3 млрд.сўмни ёки 2018 йилнинг шу даврига нисбатан 103,1 фоизни, шу жумладан, деҳқончилик ва чорвачилик, овчилик ва бу соҳаларда кўрсатилган хизматлар ҳажми 3552,0 млрд.сўмни (103,3 фоиз), ўрмончилик хўжаликларида 141,7 млрд.сўмни (102,3 фоиз), балиқчилик хўжаликларида 47,7 млрд.сўмни (90,2 фоиз) ташкил қилди.

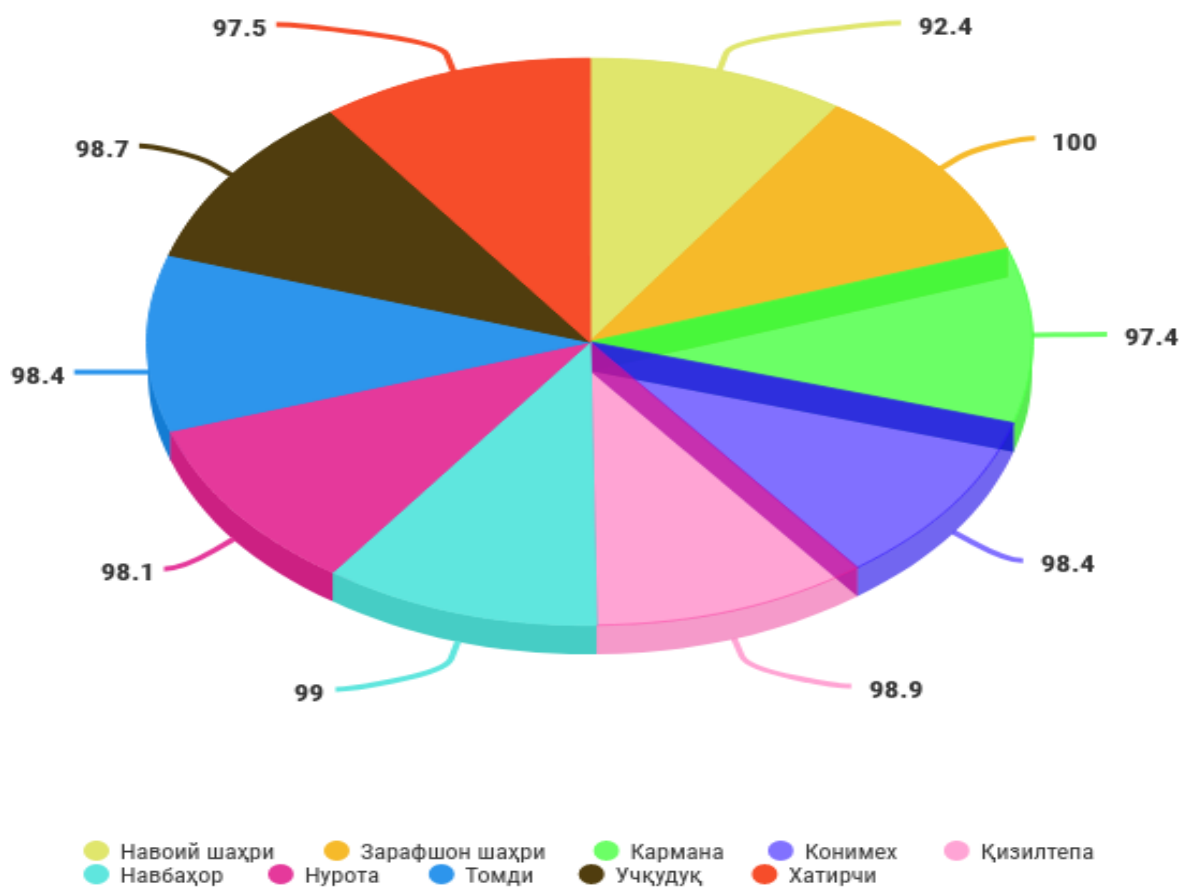
Қишлоқ хўжалиги маҳсулотлари ишлаб чиқариш ҳажми

	Ҳами (млрд сўм)	Ўсиш суръати фоиз	Аҳоли жон бошига (минг сўмда)	Ҳами қишлоқ хўжалигида кичик бизнес улуши, %да
Ҳами	3741,3	103,1	3806,1	98,1
Навой	30,4	94,4	222,6	92,4
Зарафшон	21,6	107,6	260,3	100,0
Кармана	519,4	103,5	4042,4	97,4
Конимех	190,4	104,0	5423,5	98,4
Қизилтепа	692,6	101,9	4626,6	98,9
Навбахор	601,3	103,3	5402,7	99,0
Нурота	295,8	106,0	3240,3	98,1
Томди	150,2	103,7	10361,3	98,4
Учқудук	107,4	103,3	2893,9	98,7
Хатирчи	1132,2	102,6	5773,8	97,5

2019 йил январь-июнь ойларида қишлоқ хўжалиги маҳсулотлари ишлаб чиқариш
ҳажмида ҳудудларнинг улуши, фоизда

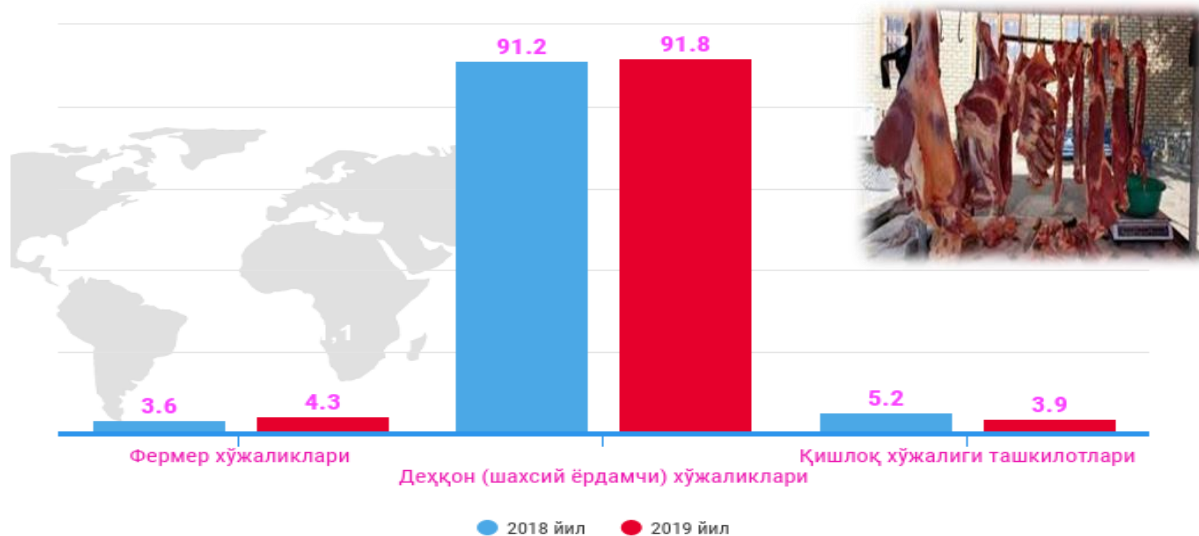


2019 йил январь-июнь ойларида қишлоқ хўжалиги маҳсулотлари ишлаб чиқариш ҳажмида кичик бизнес улуши, фоизда

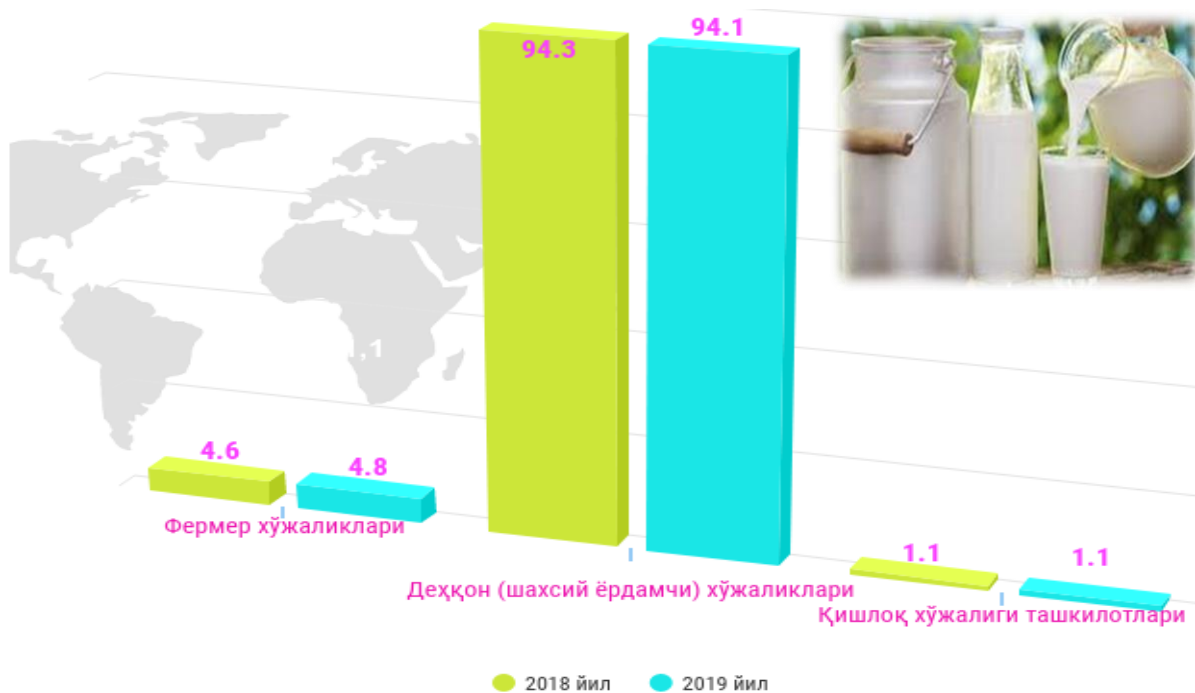


9 йил январь-июнь ойларида қишлоқ хўжалиги маҳсулотлари ишлаб чиқариш ҳажмининг хўжаликлар тоифалари бўйича тақсимланиши (умумий ҳажмга нисбатан фоиз ҳисобида)

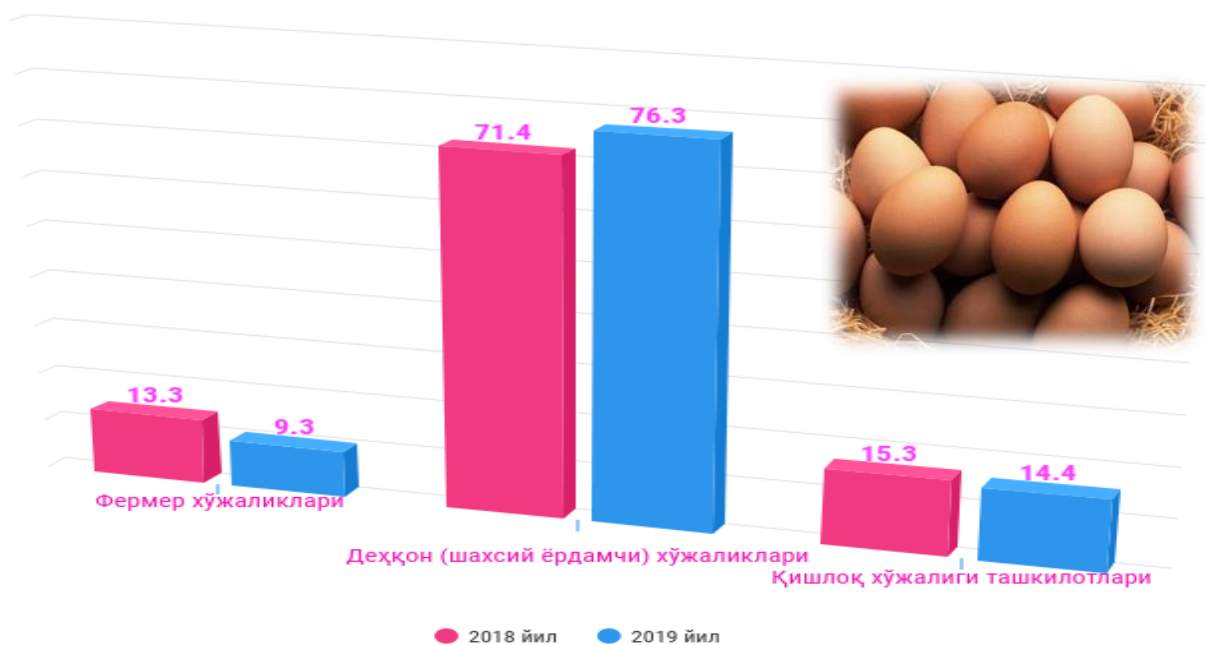
Гўшт маҳсулотлари



Сут махсулотлари



Тухум махсулотлари



Ҳосил йиғими. 2019 йил январ-июнь ойларида барча тоифадаги хўжаликларда ўтган йилнинг шу даврига нисбатан 170159 тонна жами дон (1,1 фоизга кўп),

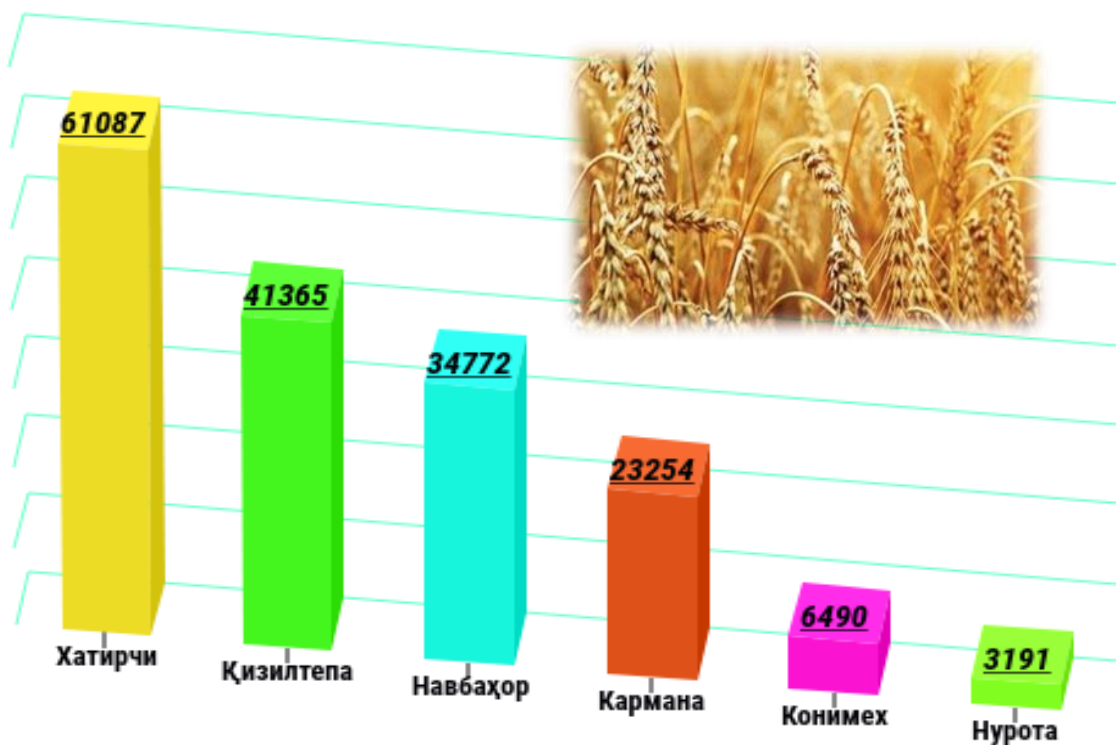
53098 тонна картошка (3,8 фоизга кўп), 61180 тонна сабзавот (7,5 фоизга кўп), 7387 тонна полиз (2,5 фоизга кўп), 40112 тонна мева ва резаворлар (8,8 фоизга кўп), 1384 тонна узум (28,1 фоиз кўп) етиштирилди.

2019 йилнинг январь-июнь ойларида хўжалик тонфалари бўйича асосий турдаги деҳқончилик маҳсулотларини ишлаб чиқариш

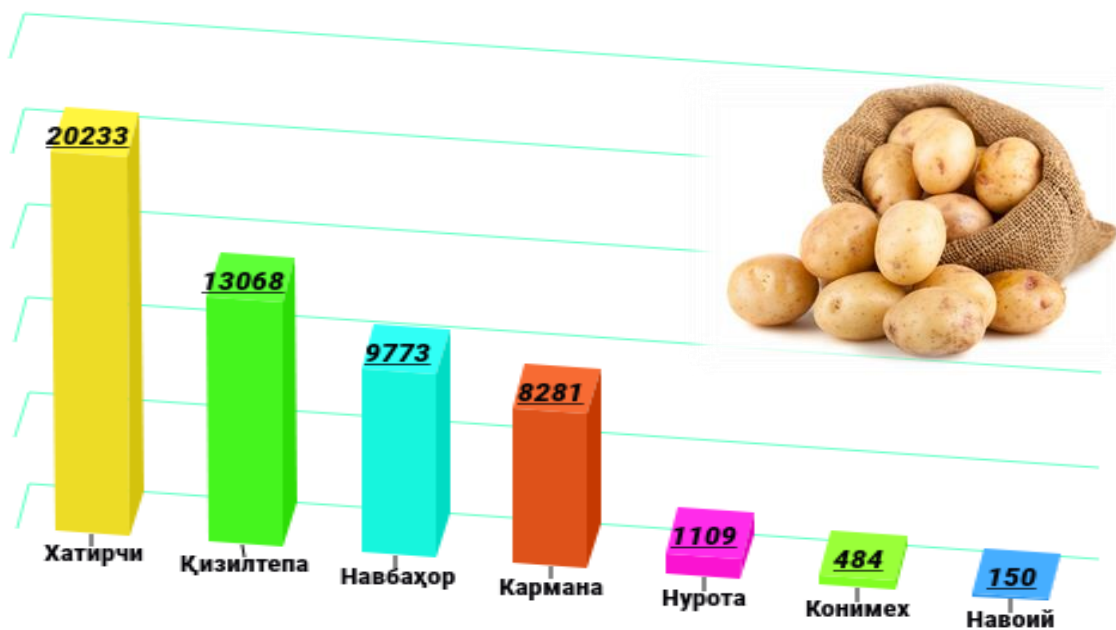
	Фермер хўжаликлари		Деҳқон (шахсий ёрдамчи) хўжаликлари		Қишлоқ хўжалиги фаолиятини амалга оширувчи ташиқлотлар	
	минг тонна	ўсиш суръати, фоизда	минг тонна	ўсиш суръати, фоизда	минг тонна	ўсиш суръати, фоизда
Дон	135,8	109,5	30,1	74,9	4,3	103,7
Картошка	2,7	136,2	50,4	102,5	0,04	102,6
Сабзавотлар	4,1	115,3	53,2	110,5	3,8	74,
Полиз	0,9	178,5	6,4	96,5	0,1	103,1
Мевалар ва резаворлар	10,9	137,0	27,2	100,8	2,0	104,0
Узум	0,9	138,8	0,4	111,8	0,05	98,2

2019 йилнинг январь-июнь ойларида ҳудудлар кесимида асосий турдаги деҳқончилик маҳсулотларини ишлаб чиқариш

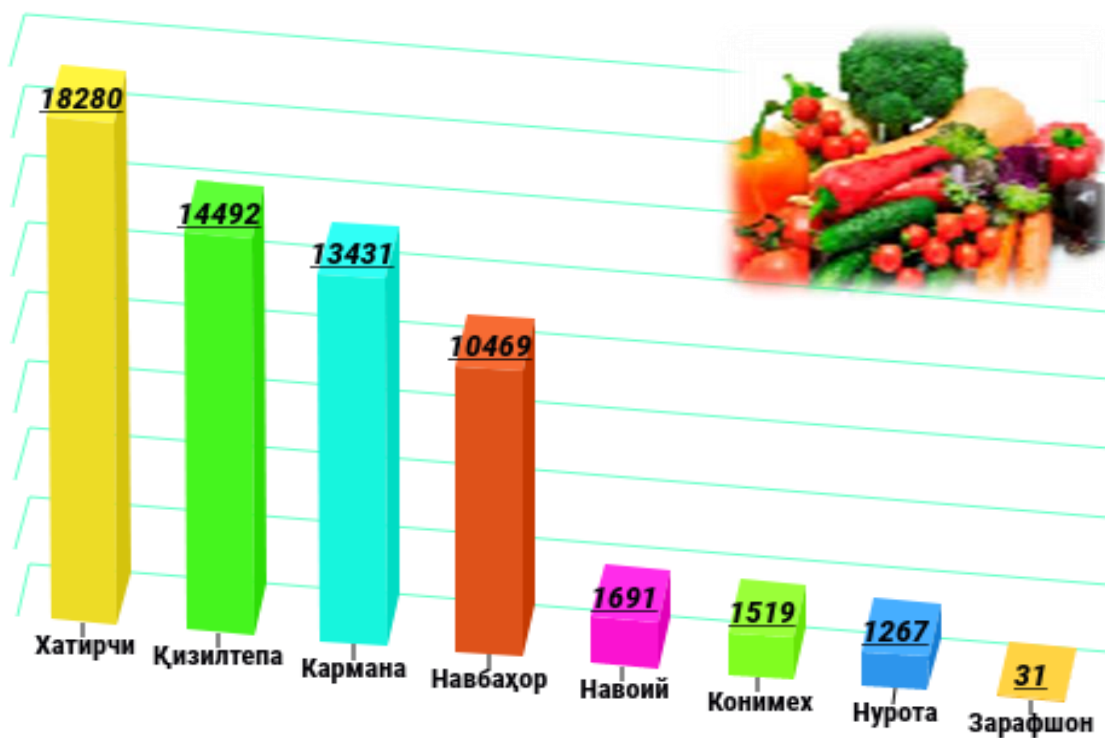
Дон жами (тонна)



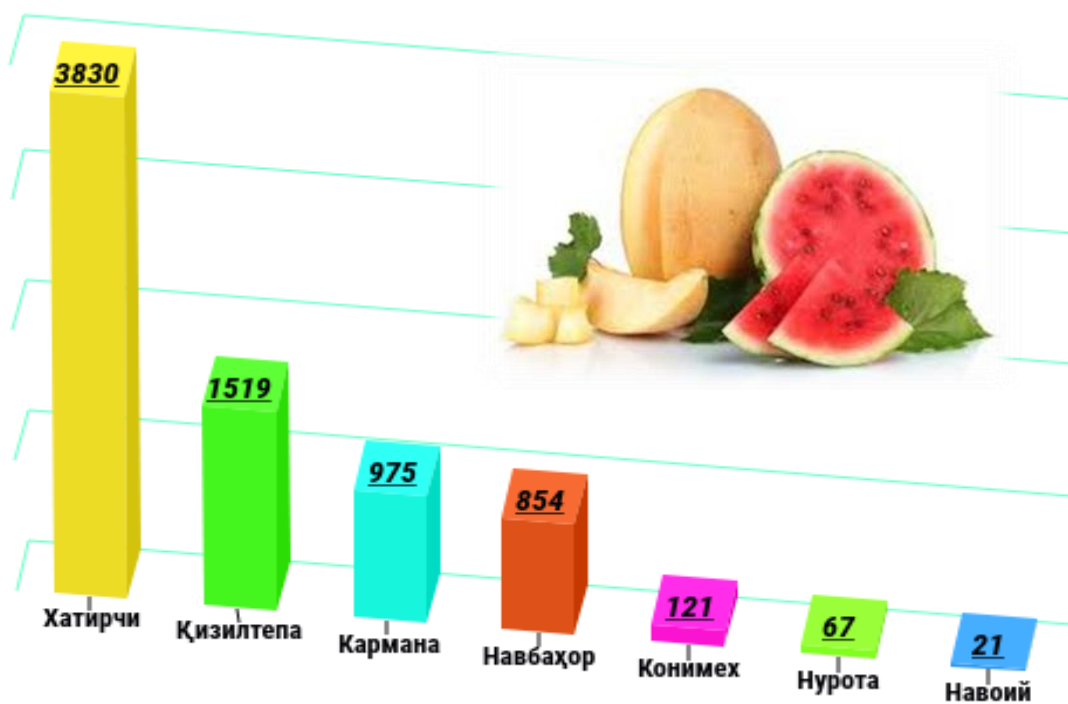
Картошка (тонна)



Сабзавотлар (тонна)



Полиз (тонна)



Чорвачилик 2019 йилнинг 1 июль ҳолатига ўтган йилнинг шу даврига нисбатан йирик шохли қорамоллар 2,9 фоизга (жами 467,8 минг бошни ташкил қилди), шу жумладан сигирлар 2,0 фоизга (199,2 минг бош), қўй ва эчкилар 4,9 фоизга (2229,0 минг бош), отлар 1,6 фоизга (19715 бош), паррандалар 20,9 фоизга (2,7 млн бош) кўпайди.

2019 йил 1 июль ҳолатига чорва моллари ва паррандалар бош сони

	<i>минг бош</i>	<i>ўсиш суръати, %да</i>
Йирик шохли қорамол	467,8	102,9
<i>шу жумладан:</i>		
Фермер хўжаликлари	30,8	89,1
Дехқон (аҳолининг шахсий ёрдамчи) хўжаликлари	426,8	104,3
Қишлоқ хўжалиги фаолиятини амалга оширувчи ташкилотлар	10,2	95,2
улардан сигирлар	199,2	102,0
<i>шу жумладан:</i>		
Фермер хўжаликлари	10,1	98,7
Дехқон (аҳолининг шахсий ёрдамчи) хўжаликлари	187,0	101,8
Қишлоқ хўжалиги фаолиятини амалга оширувчи ташкилотлар	2,2	145,9
Қўй ва эчкилар	2228,9	104,9
<i>шу жумладан:</i>		
Фермер хўжаликлари	542,2	113,7
Дехқон (аҳолининг шахсий ёрдамчи) хўжаликлари	1402,8	101,7
Қишлоқ хўжалиги фаолиятини амалга оширувчи ташкилотлар	283,9	105,9
Отлар (бош)	19715	101,6

	<i>минг бош</i>	<i>ўсиш суръати, %да</i>
<i>шу жумладан:</i>		
Фермер хўжаликлари	6671	106,4
Дехқон (аҳолининг шахсий ёрдамчи) хўжаликлари	11888	109,6
Қишлоқ хўжалиги фаолиятини амалга оширувчи ташкилотлар	1156	50,5
Паррандалар	2717,6	120,9
<i>шу жумладан:</i>		
Фермер хўжаликлари	217,7	84,6
Дехқон (аҳолининг шахсий ёрдамчи) хўжаликлари	1945,9	127,0
Қишлоқ хўжалиги фаолиятини амалга оширувчи ташкилотлар	553,9	120,7

Дехқон (аҳолининг шахсий ёрдамчи) хўжаликларида йирик шохли қорамолларнинг улуши 91,2 фоизни, фермер хўжаликларида эса 6,6 фоизни, шу жумладан, сигирлар мос равишда 93,9 ва 5,1 фоизни, қўй ва эчкилар 62,9 ва 24,3 фоизни, отлар 60,3 ва 33,8 фоизни, паррандалар 71,6 ва 8,0 фоизни ташкил этди.

2019 йилнинг январь-июнь ойларида барча тоифадаги хўжаликларда тирик вазн ҳисобида 70655 тонна гўшт (2018 йил январь-июньга нисбатан 2,8 фоизга кўп), худди шундай, 204377 тонна сут (3,7 фоизга кўп), 171611 минг дона тухум (9,8 фоизга кўп), 254510 дона қоракўл тери (11,3 фоиз кўп), 3748,3 тонна балиқ (86,8 фоиз) ишлаб чиқарилди.

**2019 йил январь-июнь ойларида ишлаб чиқарилган
чорвачилик маҳсулотлари**

	<i>миқдори</i>	<i>ўсиши суръати, % да</i>
Гўшт (тирик вазнда), минг тн.	70,7	102,8
<i>шу жумладан:</i>		
Фермер хўжаликлари	3,1	125,1
Деҳқон (аҳолининг шахсий ёрдамчи) хўжаликлари	64,9	103,5
Қишлоқ хўжалиги фаолиятини амалга оширувчи ташкилотлар	2,7	75,7
Сут, минг тн.	204,4	103,7
<i>шу жумладан:</i>		
Фермер хўжаликлари	9,9	110,7
Деҳқон (аҳолининг шахсий ёрдамчи) хўжаликлари	192,2	103,4
Қишлоқ хўжалиги фаолиятини амалга оширувчи ташкилотлар	2,2	101,0
Тухум, млн. дона	171,6	109,8
<i>шу жумладан:</i>		
Фермер хўжаликлари	15,9	76,7
Деҳқон (аҳолининг шахсий ёрдамчи) хўжаликлари	130,9	117,4
Қишлоқ хўжалиги фаолиятини амалга оширувчи ташкилотлар	24,7	103,1
Жун, минг тн	2,3	110,0
<i>шу жумладан:</i>		
Фермер хўжаликлари	0,5	138,0
Деҳқон (аҳолининг шахсий ёрдамчи) хўжаликлари	1,6	108,9
Қишлоқ хўжалиги фаолиятини амалга оширувчи ташкилотлар	0,2	81,0

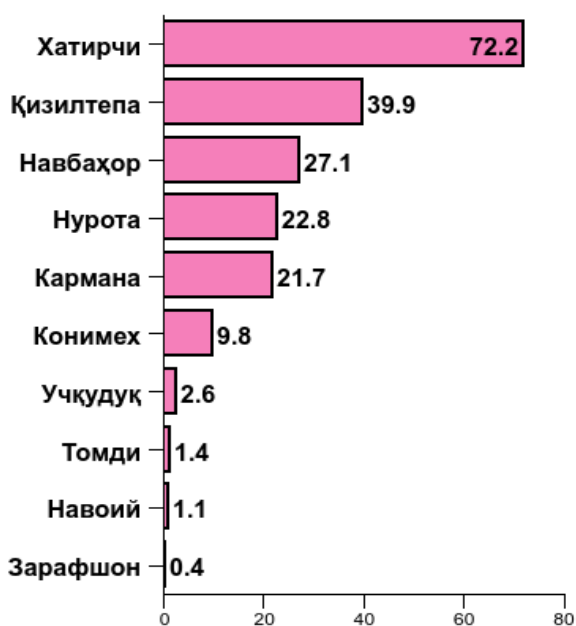
	<i>миқдори</i>	<i>ўсиши суръати, % да</i>
Қоракўл тери, минг дона	254,5	111,3
шу жумладан:		
Фермер хўжаликлари	26,9	122,3
Дехқон (аҳолининг шахсий ёрдамчи) хўжаликлари	202,7	109,6
Қишлоқ хўжалиги фаолиятини амалга оширувчи ташкилотлар	24,8	114,8
Асал, тн.	444,3	107,6
шу жумладан:		
Фермер хўжаликлари	42,0	152,2
Дехқон (аҳолининг шахсий ёрдамчи) хўжаликлари	402,0	104,4
Қишлоқ хўжалиги фаолиятини амалга оширувчи ташкилотлар	0,3	100,0
Овланган балиқ, минг тн.	3,7	86,8
шу жумладан:		
Фермер хўжаликлари	0,5	53,1
Дехқон (аҳолининг шахсий ёрдамчи) хўжаликлари	0,3	82,1
Қишлоқ хўжалиги фаолиятини амалга оширувчи ташкилотлар	2,9	97,8
Пилла, тн.	879,1	133,2
шу жумладан:		
Фермер хўжаликлари	739,7	120,7
Дехқон (аҳолининг шахсий ёрдамчи) хўжаликлари	-	-
Қишлоқ хўжалиги фаолиятини амалга оширувчи ташкилотлар	139,4	297,4

**2019 йил 1 июль ҳолатига хўжалик тоифалари бўйича
чорва моллари ва паррандалар бош сони**

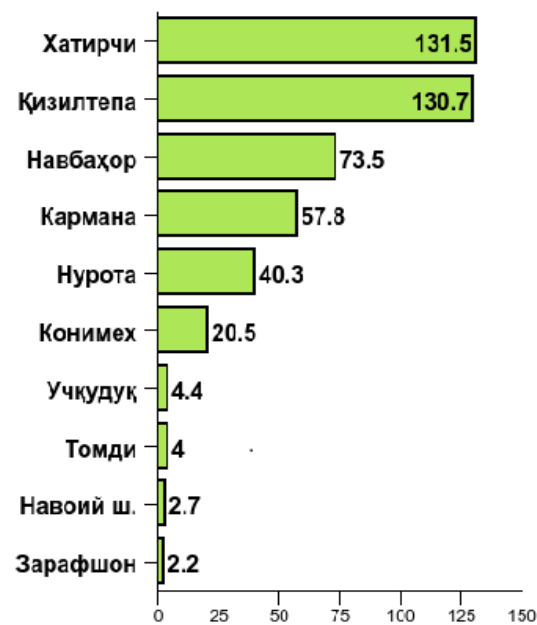
	Фермер хўжаликлари		Деҳқон (шахсий ёрдамчи) хўжаликлари		Қишлоқ хўжалиги фаолиятини амалга оширувчи ташиқлотлар	
	минг бош	ўши суръати, фоизда	минг бош	ўши суръати, фоизда	минг бош	ўши суръати, фоизда
Йирик шохли қорамоллар	30,8	89,1	426,8	104,3	10,2	95,2
сигирлар	10,1	98,7	187,0	101,8	2,2	145,9
Кўйлар ва эчкилар	542,2	113,7	1402,8	101,7	284,0	106,0
Отлар	6,7	106,4	11,9	109,6	1,2	50,5
Паррандалар	217,7	84,6	1945,9	127,0	553,9	120,7

**2019 йил 1 июль ҳолатига ҳудудлар кесимида чорва моллари
ва паррандалар бош сони**

Йирик шохли қорамоллар (минг бош)



шу жумладан: сигирлар (минг бош)



Қўйлар ва эчкилар (минг бош)



Паррандалар (минг бош)



2019 йилнинг январь-июнь ойларида ҳудудлар кесимида асосий турдаги чорвачилик маҳсулотларини ишлаб чиқариш

Гўшт (минг тонна)



Сут (минг тонна)



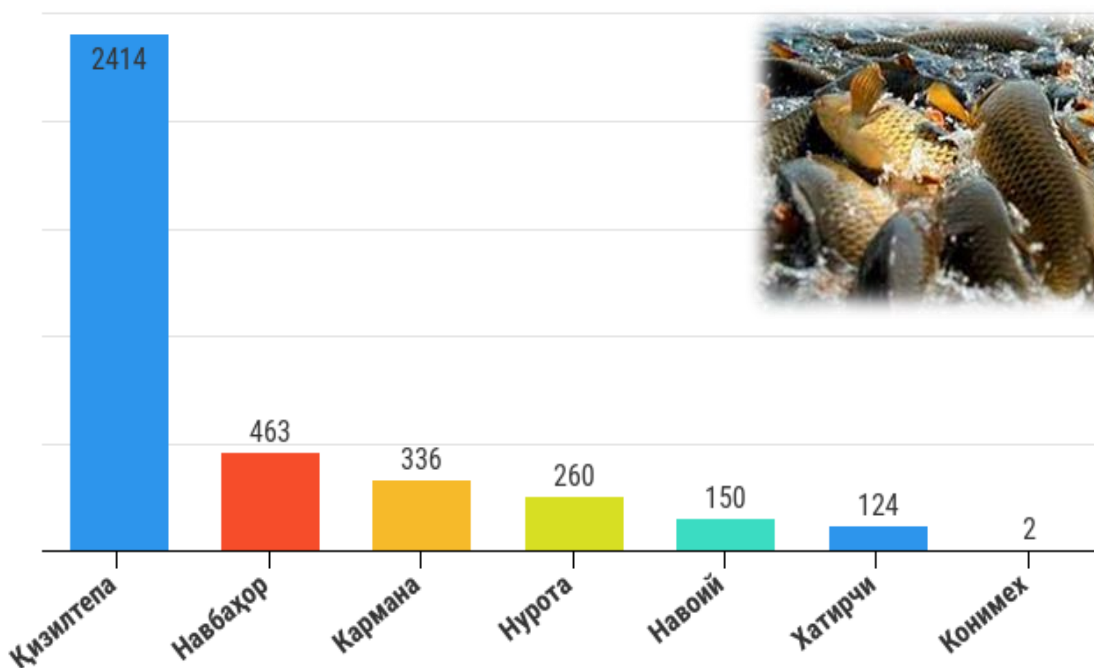
Тухум (минг. дона)



Қорақўл тери (минг дона)



Балиқ (тонна)



Барча худудларда чорвачилик маҳсулотлари (гўшт, сут, тухум) ишлаб чиқаришнинг ўсиши асосан деҳқон ва фермер хўжаликлари ҳисобига бўлиб, гўшт ишлаб чиқариш умумий ҳажмида уларнинг улуши 96,0 фоизни, сут ишлаб чиқаришда 98,9 фоизни, тухум ишлаб чиқаришда 85,6 фоизни ташкил этди.

Фермер хўжаликлари. 2019 йилнинг январь-июнь ойларида фермер хўжаликлари томонидан ишлаб чиқарилган қишлоқ хўжалиги маҳсулотлари ҳажми 498,6 млрд.сўмни ёки 2018 йилнинг тегишли даврига нисбатан 112,4 фоизни ташкил қилди. Қишлоқ хўжалиги маҳсулотлари умумий ҳажмида фермер хўжаликларининг улуши 14,0 фоизни ташкил этди.

2019 йил 1 июль ҳолатига фермер хўжаликларида 30,8 минг бош йирик шохли қорамол, шу жумладан 10,1 минг бош сизир, 542,2 минг бош қўй ва эчкилар, 6671 бош от, 217,7 минг бош паррандалар мавжуд.

2019 йил январь-июнь ҳолатига фермер хўжаликлари томонидан ишлаб чиқарилган асосий турдаги қишлоқ хўжалиги маҳсулотлари

	январь-июнь				2018 й. январь- июнга нисбатан фоиз ҳисобида
	2018 йил		2019 йил		
	тонна	ишлаб чиқариш умумий ҳажмидаги улуши, % да	тонна	ишлаб чиқариш умумий ҳажмидаги улуши, % да	
Жами дон	124032	73,7	135824	79,8	109,5
Пахта	-	-	-	-	-
Картошка	1986	3,9	2705	5,1	136,2
Сабзавот	3553	6,2	4097	6,7	115,3
Мевалар ва резаворлар	7941	21,5	10876	27,1	137,0
Узум	680	62,9	944	68,2	138,8
Полиз	521	7,2	930	12,6	178,5
Гўшт, тирик вазнда	2448	3,6	3062	4,3	125,1

	<i>январь-июнь</i>				<i>2018 й. январь-июнга нисбатан фоииз ҳисобида</i>
	<i>2018 йил</i>		<i>2019 йил</i>		
	<i>тонна</i>	<i>ишлаб чиқариш умумий ҳажмидаги улуши, % да</i>	<i>тонна</i>	<i>ишлаб чиқариш умумий ҳажмидаги улуши, % да</i>	
<i>Сут</i>	8954	4,5	9911	4,8	110,7
<i>Тухум, минг дона</i>	20800	13,3	15952	9,3	76,7
<i>Қирқиб олинган жун</i>	337	16,4	465	20,6	138,0
<i>Қорақўл тери, дона</i>	22031	9,6	26942	10,6	122,3
<i>Олинган асал</i>	27,6	6,7	42,0	9,5	152,2
<i>Овланган балиқ</i>	922,9	21,4	489,6	13,1	53,1
<i>Пилла хом-ашё</i>	613	92,9	739,7	84,1	120,7

2019 йил январь-июнь ҳолатига фермер хўжаликлари томонидан ишлаб
чиқарилган асосий турдаги қишлоқ хўжалик маҳсулотлари
(умумий ҳажмидаги улуши фоизда)

