

ХП. ДЕМОГРАФИК ҲОЛАТ ВА ИШ ҲАҚҚИ

Навоий вилояти ва ҳудудларнинг ташкил топган йиллари ҳамда уларнинг марказлари

	Ташкил топган йил	Вилоят ва туман, шаҳарлар марказлари	Ер майдони, минг. кв. км
Навоий вилояти	27.01.1992 й.	Навоий ш.	111,1
<i>шаҳарлар:</i>			
Навоий	1958 й	Навоий ш	0,05
Зарафшон	1972 й	Зарафшон ш.	0,02
<i>туманлар:</i>			
Кармана	09.09.1926 й	Кармана ш-ча.	0,95
Конимех	29.12.1965 й	Конимех ш-ча.	9,25
Қизилтепа	07.12.1970 й	Қизилтепа ш.	2,19
Навбаҳор	12.03.1980 й	Бешработ қ.а.п.	1,57
Нурота	29.09.1926 й	Нурота ш.	6,53
Томди	03.07.1927 й	Томдибулоқ ш-ча.	42,49
Учкудук	25.03.1982 й	Учкудук ш.	46,63
Хатирчи	03.12.1964 й	Янгиработ ш.	1,42

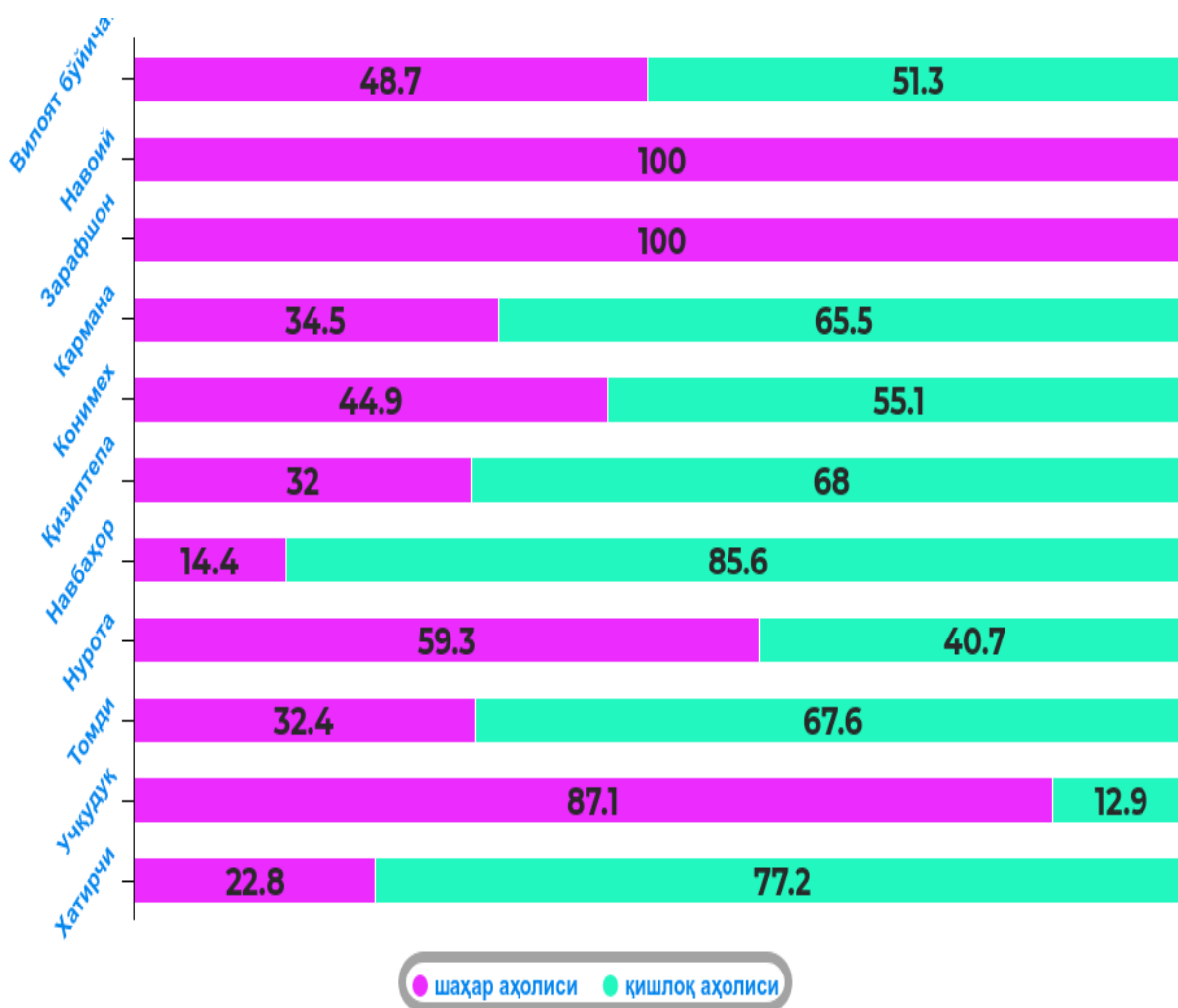
Дастлабки маълумотларга кўра, 2019 йил 1 июль ҳолатига вилоятда доимий аҳоли сони 986,4 минг кишини ташкил қилди ва йил бошидан 6841 кишига ёки 0,7 фоизга кўпайди.

Доимий аҳоли сони¹⁾
(2019 йил 1 июль ҳолатига бирликда)

	Жами аҳоли	шу жумладан:		1 км кв га тўғри келадиганлар сони
		шаҳар аҳолиси	қишлоқ аҳолиси	
Вилоят бўйича:	986 377	480655	505722	8,9
<i>шаҳарлар:</i>				
Навоий	136 894	136 894	-	2656,7
Зарафшон	83 014	83 014	-	4150,0
<i>туманлар:</i>				
Кармана	129 335	44 591	84 744	135,7
Конимех	35 135	15 759	19 376	3,8
Қизилтепа	150 117	47 975	102 142	68,7
Навбахор	111 730	16 091	95 639	71,1
Нурота	91 574	54 327	37 247	14,0
Томди	14 554	4 714	9 840	0,3
Учкудук	37 131	32 342	4 789	0,8
Хатирчи	196 893	44 947	151 946	138,9

¹⁾ дастлабки маълумот

Доимий аҳоли сонида қишлоқ ва шаҳар жойлардаги улуши
(2019 йил 1 июль ҳолатига, фоизда)

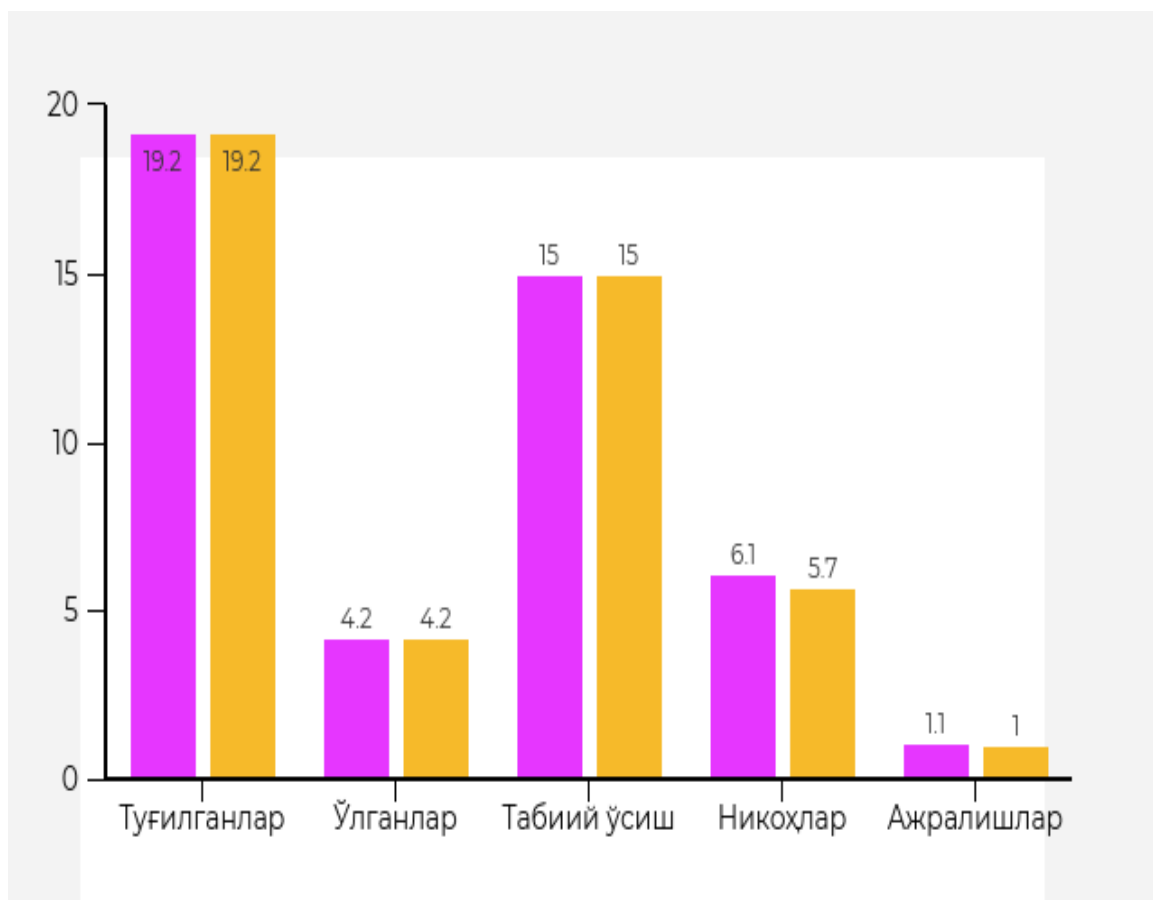


Аҳолининг табиий ҳаракати 2019 йил январь-июнда

	киши			ҳар 1000 кишига	
	2018	2019 ¹⁾	ўсиш, камайиш	2018	2019 ¹⁾
Туғилганлар	9150	9354	204	19,2	19,2
Ўлганлар	2007	2068	61	4,2	4,2
Табиий ўсиш	7143	7286	143	15,0	15,0
Никоҳлар	2912	2793	-119	6,1	5,7
Ажралишлар	523	478	-45	1,1	1,0

¹⁾ дастлабки маълумот

Ҳар 1000 кишига аҳолининг табиий ҳаракати



Туғилиш даражаси. 2019 йилнинг январ-июнида туғилганлар сони 9354 кишини ташкил қилди ва 2018 йилнинг шу даврига (9150 киши) нисбатан 204 тага ошгаган. Туғилиш коэффициенти мос равишда 19,2 промиллени ташкил қилди ва 2018 йилнинг шу даврига (19,2 промилле) нисбатан тенг бўлганлигини кўрсатмоқда.

Туғилиш даражаси вилоятнинг Навбаҳор (17,4 дан 19,3 промиллега), Кармана (20,0 дан 21,0 промиллега), Хатирчи (21,4 дан 21,6 промиллега) туманларида ошгани кузатилди.

Туғилиш даражаси вилоятнинг Навоий шаҳар (18,5 дан 18,2 промиллега), Зарафшон шаҳар (20,3 дан 19,4 промиллега), Конимех (19,8 дан 18,7 промиллега), Қизилтепа (16,7 дан 16,1 промиллега), Нурота (19,2 дан 18,4 промиллега), Томди (15,0 дан 10,2 промиллега) туманларида камайганлиги кузатилди.

Ўлим даражаси. 2019 йилнинг январ-июнида ўлганлар сони 2068 кишини ташкил қилди ва 2018 йилнинг шу даврига (2007 киши) нисбатан 61 тага ошди. Ўлим коэффициенти мос равишда 4,2 промиллени ташкил қилди (2018 йил январ-июнида – 4,2 промилле).

Ўлганлар сонининг кўпайиши Конимех туманида (4,0 дан 5,2 промиллега), Навбахор туманида (4,0 дан 4,3 промиллега), Нурота туманида (4,2 дан 4,6 промиллега), Учкудук туманида (3,8 дан 4,2 промиллега), Хатирчи туманида (4,0 дан 4,2 промиллега) кўпайгани кузатилди.

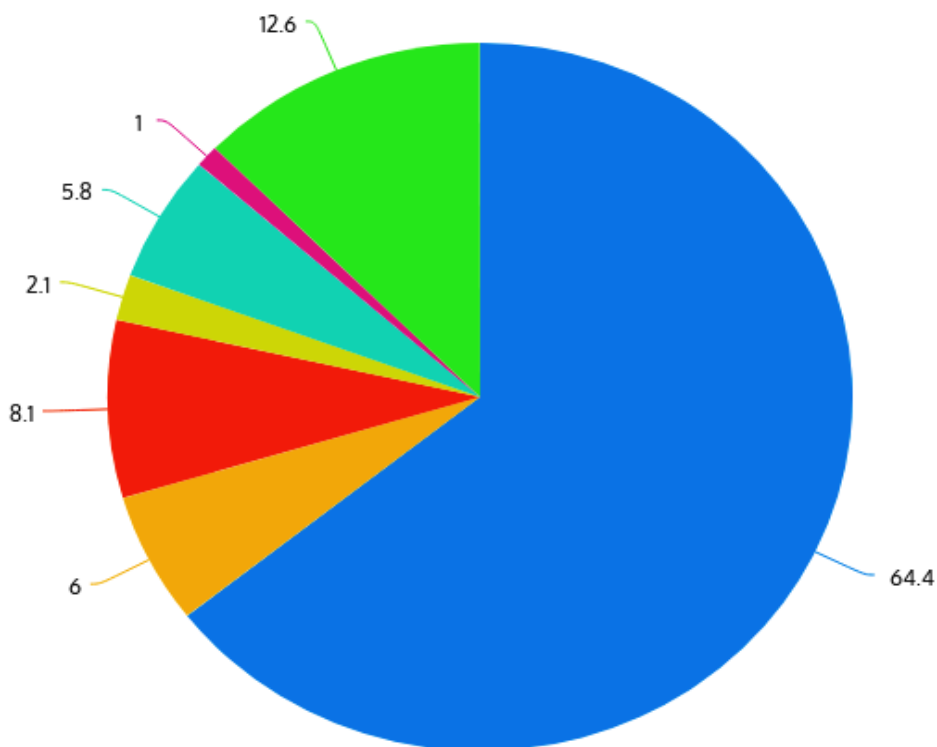
Ўлганлар даражаси вилоятнинг 2018 йилнинг шу даврига нисбатан Навои шаҳрида (4,7 дан 4,8 промиллега), Зарафшон шаҳрида (3,9 дан 3,3 промиллега), Қизилтепа (4,2 дан 3,8 промиллега), Томди (4,2 дан 2,4 промиллега) туманларида камайганлиги кузатилди.

Ўлганлар умумий сонидан 64,4 фоизи қон айланиш тизими касалликларидан, 8,1 фоизи - ўсма касалликларидан, 5,8 фоизи - овқат ҳазм қилиш органлари касалликларидан, 2,1 фоизи - нафас олиш органлари касалликларидан, 6,0 фоизи - бахтсиз ҳодиса, захарланиш ва жароҳатлардан, 1,0 фоизи юқумли ва паразитар касалликлардан ҳамда 12,6 фоизи бошқа касалликлардан вафот этган.

Дастлабки маълумотларга кўра, 2019 йилнинг январ-июнида бир ёшга тўлмаган 79 та болалар ўлими кузатилди. Болалар ўлими коэффициенти 7,4 промиллени ташкил қилди (2018 йилнинг январ-июнида 7,2 промилле).

Бир ёшгача ўлган болаларнинг умумий сонидан 64,5 фоизи перинатал даврда юзага келадиган ҳолатлардан, 5,0 фоизи – нафас олиш органлари касалликларидан, 3,8 фоизи - бахтсиз ҳодиса, захарланиш ва жароҳатлардан, 16,5 фоизи – туғма аномалиялардан ҳамда 10,2 фоизи бошқа касалликлардан вафот этган.

Касалликлар турлари бўйича ўлганларнинг умумий сонигаги улуши, фоизда



■ Қон айланиш тизими касалликлардан ■ Бахтсиз ходиса, ва жароҳатланишлардан
■ Усма касалликлардан ■ Нафас олиш аъзолари касалликлардан
■ Овқат ҳазим қилиш қўзолари касалликлардан ■ Юқумли ва паразитар касалликлардан
■ Бошқа касалликлардан

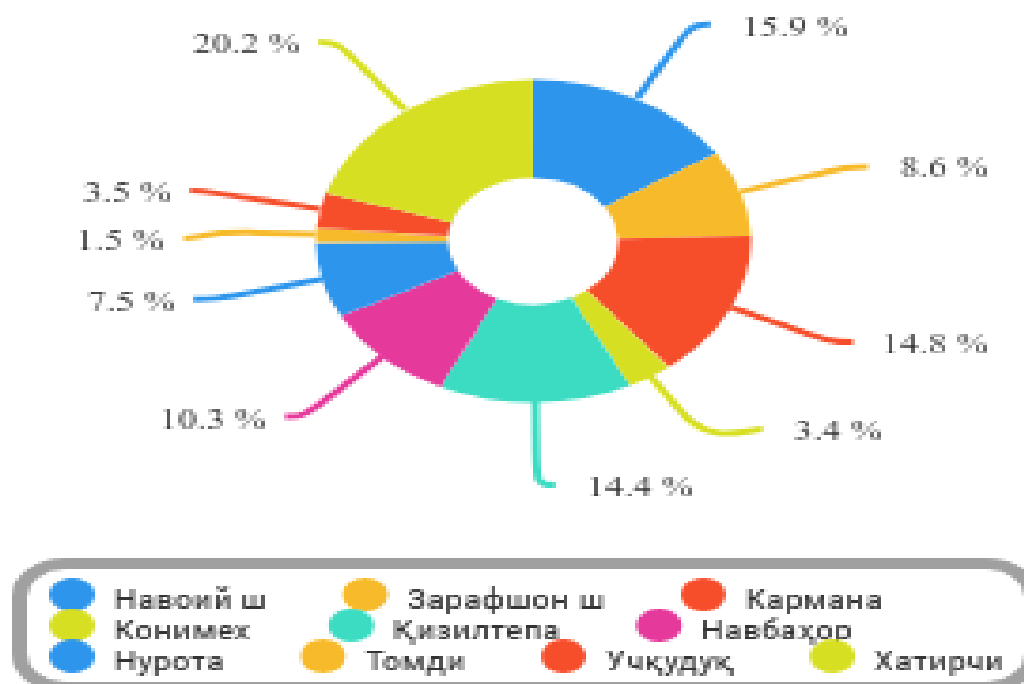
Тузилган никоҳлар ва никоҳдан ажралишлар сони (январь-июнь ойларида бирлик)

	Тузилган никоҳлар		Никоҳдан ажралишлар	
	2018	2019 ¹⁾	2018	2019 ¹⁾
Вилоят бўйича:	2912	2793	523	478
<i>шаҳарлар:</i>				
Навоий	464	444	134	97

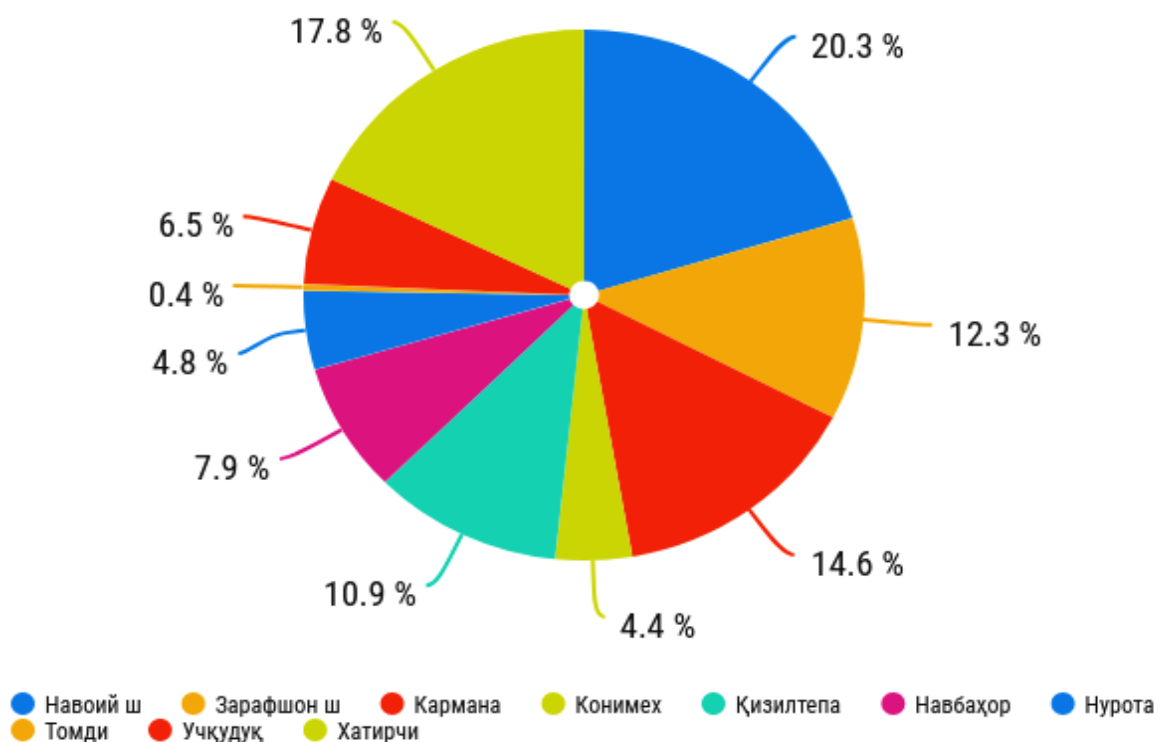
¹⁾дастлабки маълумот

	Тузилган никоҳлар		Никоҳдан ажралишлар	
	2018	2019 ¹⁾	2018	2019 ¹⁾
Зарафшон	221	240	53	59
<i>туманлар:</i>				
Кармана	424	413	69	70
Конимех	78	94	15	21
Қизилтепа	414	402	61	52
Навбаҳор	333	288	40	38
Нурота	209	209	30	23
Томди	32	41	7	2
Учқудук	135	97	30	31
Хатирчи	602	565	84	85

Вилоят бўйича тузилган никоҳларда ҳудудларнинг улуши (фоизда)



Вилоят бўйича никоҳдан ажралишларда ҳудудларнинг улуши (фоизда)



Никоҳлар ва ажралишлар. 2019 йилнинг январ-июнида ФХДЁ органларида 2793 та никоҳлар ва 478 та ажралишлар рўйхатга олинди. Минг аҳолига нисбатан 5,7 та никоҳ (2018 йилнинг тегишли даврида – 6,1 та) ва 1,0 та ажралишлар (2018 йилнинг тегишли даврида – 1,1 та) тўғри келди.

Тузилган никоҳлар вилоятнинг Зарафшон шаҳар (5,5 дан 5,8 промиллега), Конимех (5,3 дан 5,4 промиллега), Томди (4,5 дан 5,7 промиллега) туманларида ошгани кузатилди.

Тузилган никоҳлар вилоятнинг Навоий шаҳар (6,9 дан 6,6 промиллега), Қизилтепа (5,7 дан 5,4 промиллега), Навбаҳор (6,2 дан 5,2 промиллега), Кармана (6,9 дан 6,5 промиллега), Нурота (4,7 дан 4,6 промиллега), Учқудуқ (7,4 дан 5,3 промиллега), Хатирчи (6,3 дан 5,8 промиллега) туманларида камайганлиги кузатилди.

Никоҳдан ажралганлар вилоятнинг Конимех (1,0 дан 1,2 промиллега), Учқудуқ (1,6 дан 1,7 промиллега), Зарафшон шаҳар (1,3 дан 1,4 промиллега), туманларида ошгани кузатилди.

Никоҳдан ажралганлар вилоятнинг Навоий шаҳар (2,0 дан 1,4 промиллега), Қизилтепа (0,8 дан 0,7 промиллега), Томди (1,0 дан 0,3 промиллега Нурота (0,7 дан 0,5 промиллега) туманларида камайганлиги кузатилди.

Аҳолининг табиий ҳаракати коэффициентлари
(январь-июнь ойларида 1000 аҳоли сонига)

	Туғилганлар		Ўлганлар		Аҳолининг табиий ўсиши	
	2018	2019 ¹⁾	2018	2019 ¹⁾	2018	2019 ¹⁾

Вилоят бўйича: 19,2 19,2 4,2 4,2 15,0 15,0

шаҳарлар:

Навоий 18,5 18,2 4,7 4,8 13,8 13,4

Зарафшон 20,3 19,4 3,9 3,3 16,4 16,1

туманлар:

Кармана 20,0 21,0 4,5 4,5 15,5 16,5

Конимех 19,8 18,7 4,0 5,2 15,8 13,5

Қизилтепа 16,7 16,1 4,2 3,8 12,5 12,3

Навбаҳор 17,4 19,3 4,0 4,3 13,4 15,0

Нурота 19,2 18,4 4,2 4,6 15,0 13,8

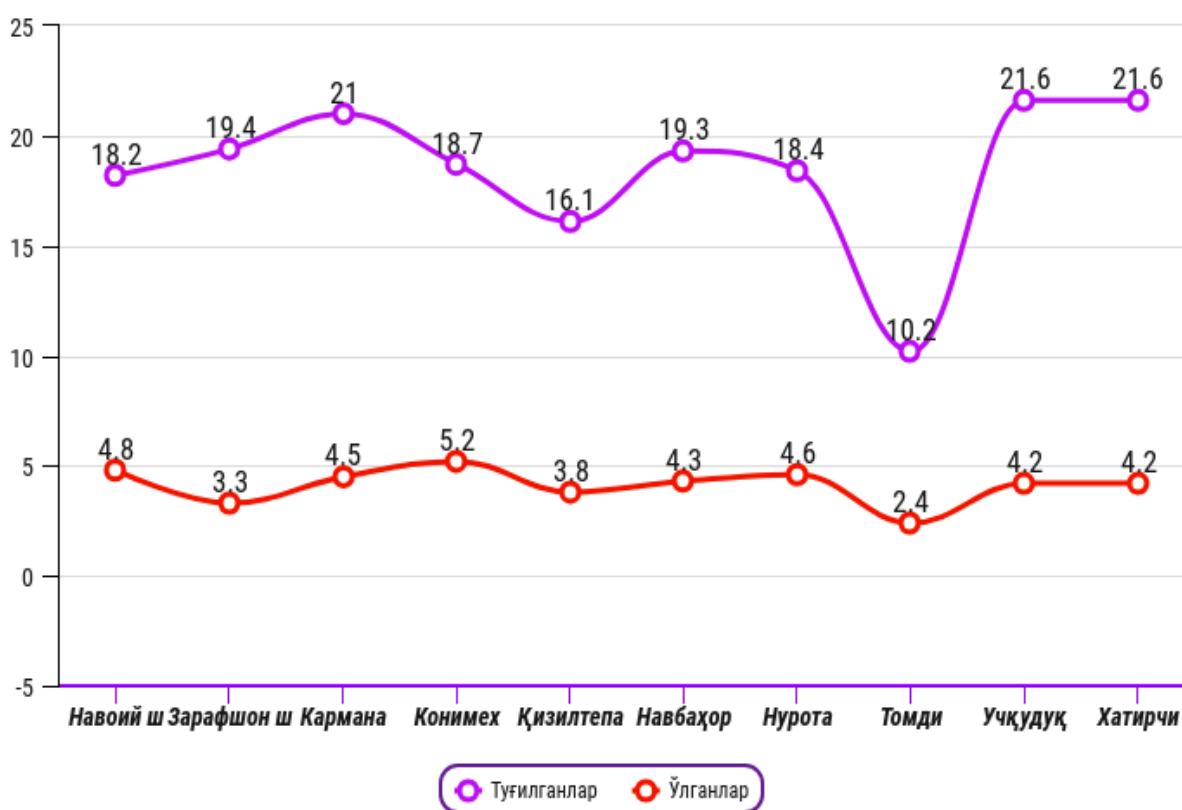
Томди 15,0 10,2 4,2 2,4 10,8 7,8

Учкудук 22,0 21,6 3,8 4,2 18,2 17,4

¹⁾ дастлабки маълумот

	Туғилганлар		Ўлганлар		Аҳолининг табиий ўсиши	
	2018	2019 ¹⁾	2018	2019 ¹⁾	2018	2019 ¹⁾
Хатирчи	21,4	21,6	4,0	4,2	17,4	17,4

Аҳолининг табиий ҳаракати 2019 йил январь-июнда
(Ҳар 1000 кишига)

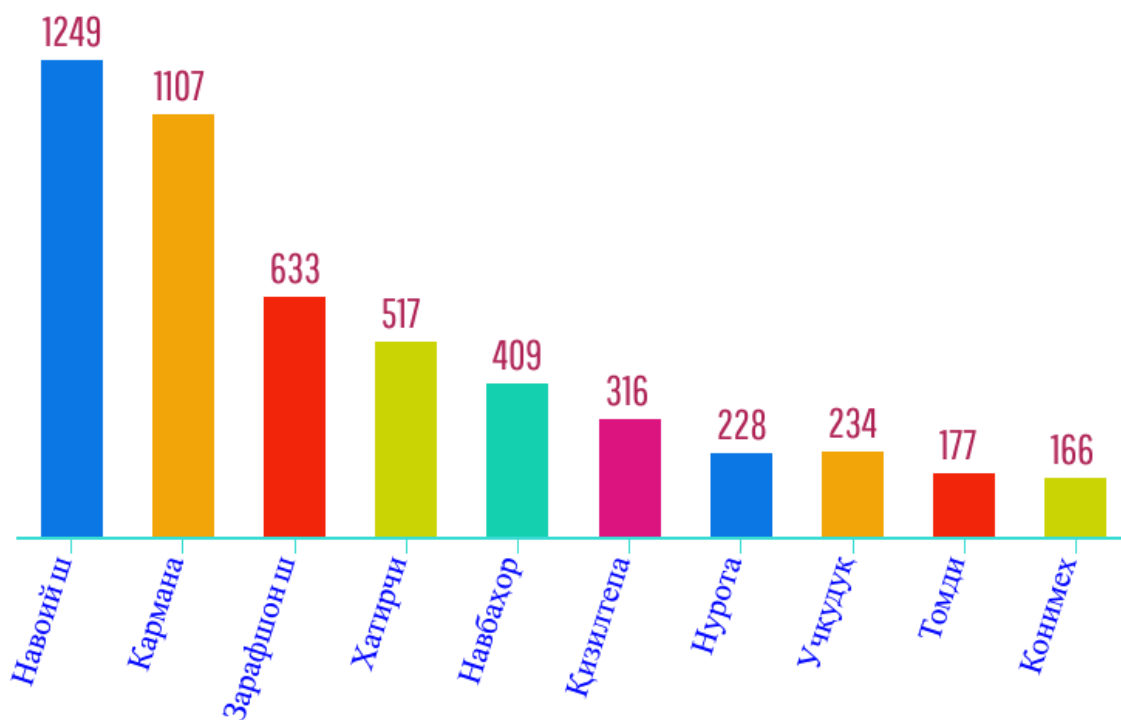


Вилоят бўйича кучиб келганлар ва кучиб кетганлар сони
(январь-июнь ойларида бирлик)

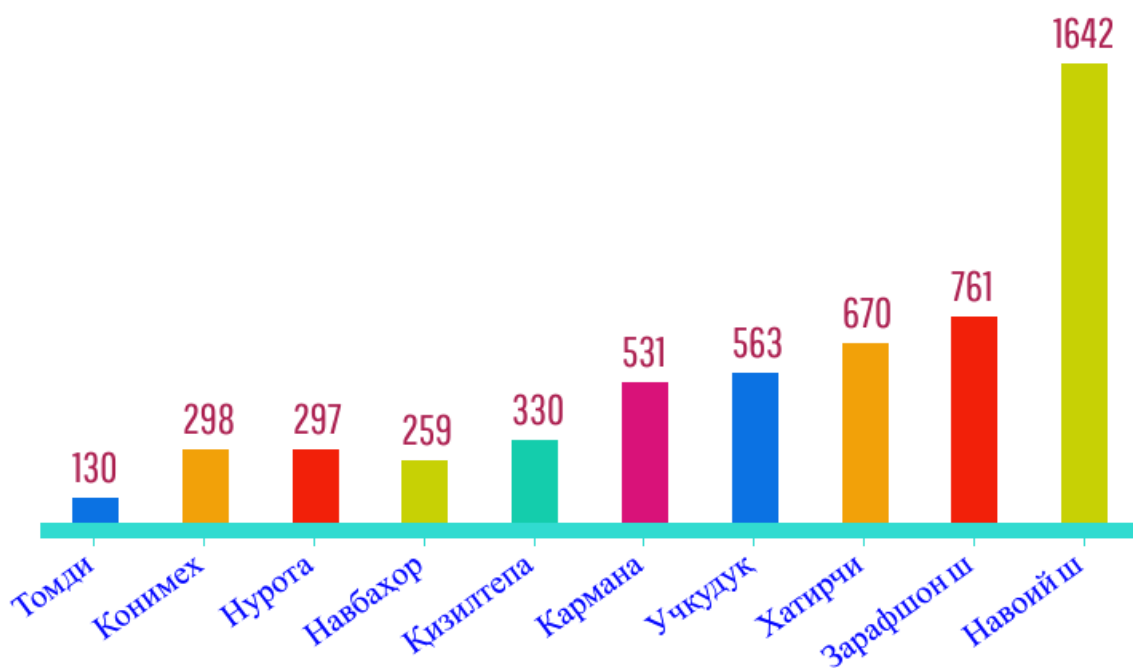
	Кучиб келганлар		Кучиб кетганлар		Миграция сальдоси	
	2018	2019 ¹⁾	2018	2019 ¹⁾	2018	2019 ¹⁾
Жами	6606	5036	7008	5481	-402	-445
<i>шаҳарлар:</i>						
Навоий	1424	1249	2288	1642	-864	-393
Зарафшон	800	633	966	761	-166	-128
<i>туманлар:</i>						
Кармана	1660	1107	743	531	917	576
Конимех	190	166	233	298	-43	-132
Қизилтепа	285	316	409	330	-124	-14
Навбахор	556	409	459	259	97	150
Нурота	416	228	384	297	32	-69
Томди	201	177	126	130	75	47
Учкудук	367	234	629	563	-262	-329
Хатирчи	707	517	771	670	-64	-153

¹⁾дастлабки маълумот

Вилоят бўйича кучиб келганлар сони
(январь-июнь ойларида бирлик)



Вилоят бўйича кучиб кетганлар сони
(январь-июнь ойларида бирлик)



Миграция. Дастлабки маълумотларга кўра, 2019 йилнинг январь-июнь ойларида вилоят бўйича кўчиб келганлар сони 5036 кишини, шу давр мобайнида кўчиб кетганлар сони эса 5481 кишини ташкил қилди. Миграция қолдиғи манфий 445 кишига (2018 йилнинг шу даврида манфий 402 киши) тенг бўлди.

Вилоят ҳудудида миграция қолдиғи Навоий шаҳрида (манфий 393), Зарафшон шаҳрида (манфий 128), Қизилтепа (манфий 14), Конимех (манфий 132), Учқудук (манфий 329), Нурота (манфий 69), Хатирчи (манфий 153) туманларида камайишлар кузатилди.

Вилоят ҳудудида миграция қолдиғи Кармана (576 кишига), Навбахор (150 кишига), Томди (47 кишига), туманларида ошгани кузатилди.

2019 йил январь-июнь ойларида ўртача ойлик номинал ҳисобланган иш ҳақи (дастлабки маълумот)

Иш ҳақи. 2019 йил январь-июнь ойларида Навоий вилояти шаҳар, туманлари бўйича ўртача ойлик номинал ҳисобланган иш ҳақи таҳлили қўйидагиларни кўрсатмоқда: Вилоятда ўртача ойлик иш ҳақи 2 659,5 минг сўмни ташкил этгани ҳолда, ўртача ойлик иш ҳақининг юқори миқдори Учқудук туманида 3 885,1 минг сўмни (вилоят ўртача ойлик иш ҳақига нисбатан 146,1 фоиз), Зарафшон шаҳрида 3 710,0 минг сўмни (139,5фоиз) ташкил этган бўлса, Қизилтепа туманида 1 419,2 минг сўмни (53,4фоиз), Хатирчи туманида 1 467,9 минг сўмни (55,2фоиз), Нурота туманида 1570,2 минг сўмни (59,0 фоиз) ташкил этиб, бошқа ҳудудларга нисбатан кам миқдорга эга бўлмоқда.

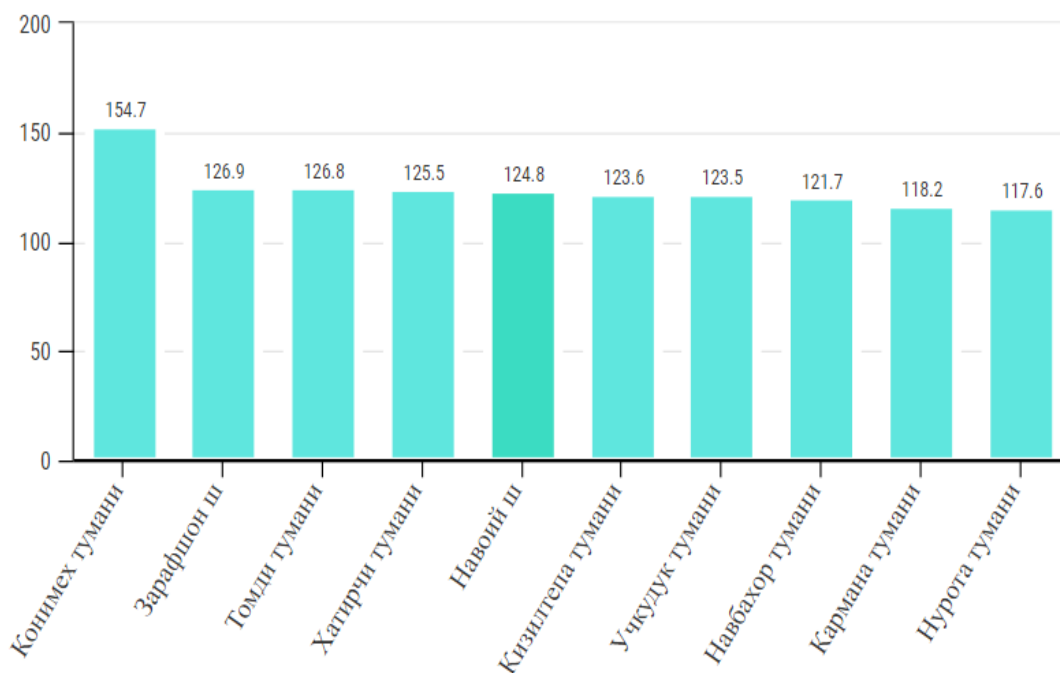
Ўртача ойлик номинал ҳисобланган иш ҳақи* (минг сўмда)

	2018	2019	2018 йил январь-июнга нисбатан фоиз ҳисобида
Жами	2 153,0	2 659,5	123,5
Навоий ш.	2 232,0	2 786,5	124,8
Зарафшон ш	2 924,0	3 710,0	126,9
Кармана	1 562,2	1 846,1	118,2
Конимех	1 266,0	1 958,6	154,7
Қизилтепа	1 148,3	1 419,2	123,6
Навбахор	1 431,8	1 743,2	121,7
Нурота	1 335,3	1 570,2	117,6
Томди	1 409,0	1 786,1	126,8
Учкудук	3 146,7	3 885,1	123,5
Хатирчи	1 169,2	1 467,9	125,5

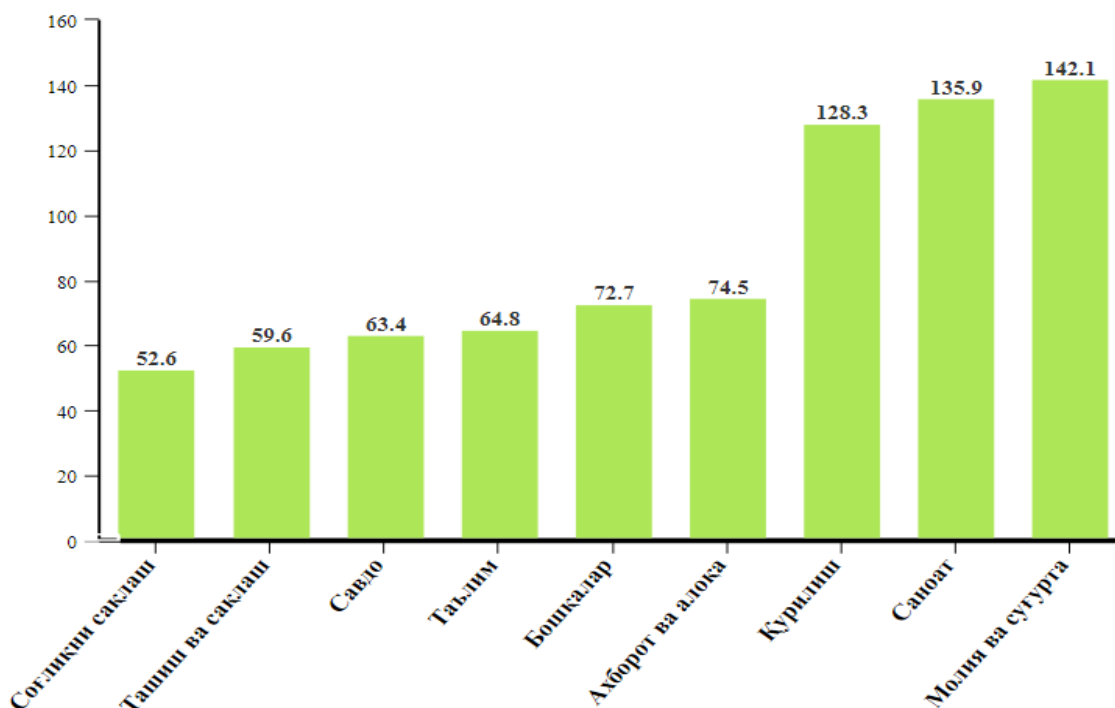
**) Қайта ҳисобланган, кичик тадбиркорлик ва қишлоқ хўжалиги корхоналарисиз.*

2019 йил январь-июнь ойларида Навоий вилояти шаҳар, туманлари бўйича ўртача ойлик номинал ҳисобланган иш ҳақи 2018 йилнинг мос даврига нисбатан 123,5 фоизга ошгани ҳолда, ўртача ойлик иш ҳақининг энг юқори суръатлари Конимех тумани 154,7 фоиз, Зарафшон шаҳри 126,9 фоиз, Томди тумани 126,8 фоиз, Хатирчи тумани 125,5 фоиз ва Қизилтепа туманида 123,6 фоизга ўсгани кузатилди.

Худудлар бўйича ўртача ойлик номинал ҳисобланган иш ҳақи
(2018 йил январь-июнга нисбатан, фоизда)



Иқтисодий фаолият турлари кесимида ўртача ойлик номинал ҳисобланган иш ҳақи
(2019 йил январь-июнь, вилоятдаги ўртача ойлик иш ҳақига нисбатан, фоизда)



Иқтисодий фаолият турлари кесимида ўртача ойлик номинал ҳисобланган иш ҳақи улуши жами иқтисодий фаолият турларига нисбатан саноатда (135,9 фоиз), молиявий ва суғурта фаолиятида (142,1 фоиз), қурилишда (128,3 фоиз), савдода (63,4 фоиз), Ахборот ва алоқада (74,5 фоиз), Ташиш ва сақлаш (59,6 фоиз), Таълимда (64,8 фоиз), Соғлиқни сақлаш ва ижтимоий хизматлар кўрсатишда (52,6 фоиз) ва бошқа йўналишлар (72,7 фоиз) соҳалари ҳиссасига тўғри келди.