

II. САНОАТ

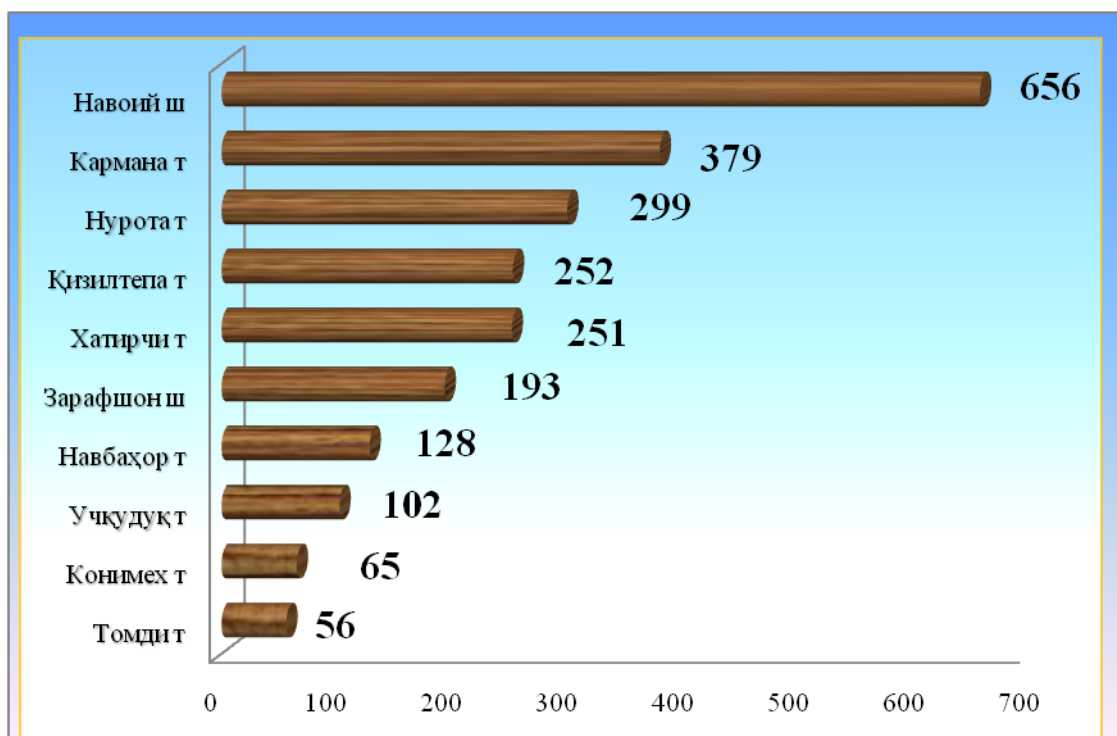
Корхоналар ва ташкилотлар ягона давлат регистри маълумотларига кўра, 2019 йилнинг 1 июл ҳолатига фаолият юритаётган саноат корхоналари сони 2381 тага етди. Бу кўрсаткич ўтган йилнинг шу даврига нисбатан 736 тага ёки 44,7 % ошган.

Жорий йилнинг январь-июнь ойларида вилоятимизда 686 та янги саноат корхоналари ташкил этилган бўлиб, улардан қарийиб 19,9 % Хатирчи тумани, 16,2 % Навоий шаҳар, 13,3 % Зарафшон шаҳар ҳиссаларига тўғри келди.

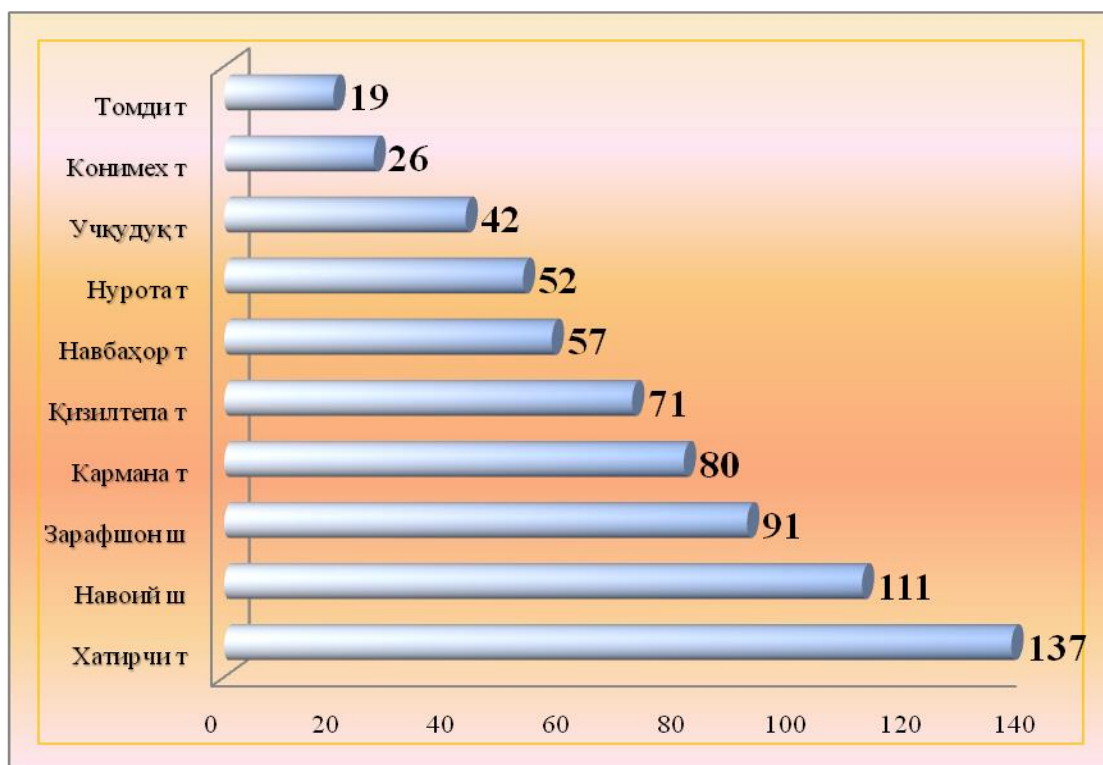
2019 йилнинг январь-июнь ойларида шаҳар ва туманлар кесимида фаолият юритаётган саноат корхоналари сони, бирликда

	фаолият юритаётган	шундан		Янги ташкил этилган
		йирик корхоналар	Кичик бизнес	
Жами	2381	26	2350	686
Навоий	656	15	641	111
Зарафшон	193	1	188	91
Кармана	379	2	377	80
Конимех	65	1	64	26
Қизилтепа	252	4	248	71
Навбахор	128	1	126	57
Нурота	299	-	299	52
Томди	56	-	56	19
Учқудук	102	-	102	42
Хатирчи	251	2	249	137

Фаолият юритаётган саноат корхоналари сони, бирлик
(2019 йил 1 июль ҳолатига)



Янги ташкил этилган саноат корхоналари сони, бирлик
(2019 йил январь-июль)



2019 йил январь-июнда саноат маҳсулоти ҳажми 19461,2 млрд.сўмни ёки ўтган йилнинг шу даврига нисбатан физик ҳажм индекси (ўсиш суръати) 100,8 фоизни ташкил этди.

Ҳисобот даврида 1428,8 млрд.сўмлик истеъмол товарлари ишлаб чиқарилиб, 2018 йил январь-июнга нисбатан 102,3 фоизни ташкил этди.

Жумладан, 564,5 млрд.сўмлик озиқ-овқат маҳсулотлари, ароқ-вино маҳсулотлари ва пиво, 864,3 млрд.сўмлик ноозиқ-овқат моллари (2018 йил январь-июнга нисбатан мос равишда 102,6 фоиз ва 102,0 фоиз) ишлаб чиқарилди.

2019 йил январь-июнь ойларида иқтисодий фаолият турлари бўйича саноат маҳсулотини ишлаб чиқариш

	<i>млрд.сўм</i>	<i>Физик ҳажм индекси (ўсиш суръати, % да)</i>
Иқтисодий фаолиятнинг алоҳида турлари бўйича саноат маҳсулотлари ишлаб чиқариш ҳажми	19461,2	100,8
Тоғ - кон саноати ва очиқ конларни ишлаш	2205,8	105,1
<i>улардан:</i>		
Металл рудаларини қазиб олиш	2087,9	105,2
Қайта ишлаш саноати	16031,0	98,8
<i>ундан:</i>		
Озиқ - овқат маҳсулотлари, ичимликлар тамаки маҳсулотлари ишлаб чиқариш	603,0	90,9
Тўқимачилик маҳсулотлари, кийимлар, тери ва унга тегишли маҳсулотлар ишлаб чиқариш	721,5	95,8
Ёғоч ва пўкак буюмлар, поҳол ва тўқиш учун материаллардан буюмлари, қоғоз ва қоғоз маҳсулотлари, мебеллар ишлаб чиқариш	22,7	115,4
Ёзилган материалларни нашр қилиш ва акс эттириш	7,5	117,4
Кокс ва нефтни қайта ишлаш маҳсулотлари ишлаб чиқариш	4,1	95,0

	<i>млрд.сўм</i>	<i>Физик ҳажм индекси (ўсиш суръати, % да)</i>
Кимё маҳсулотлари, резина ва пластмасса буюмлар ишлаб чиқариш	907,7	103,6
Асосий фармацевтика маҳсулотлари ва препаратлари ишлаб чиқариш	1,6	126,4
Бошқа нометалл минерал маҳсулотлар ишлаб чиқариш	921,1	110,3
Металлургия саноати	12034,7	100,3
Машина ва ускуналардан ташқари, тайёр металл буюмлар ишлаб чиқариш	524,8	137,0
Компьютерлар, электрон ва оптик маҳсулотлар ишлаб чиқариш	69,7	83,1
Электр ускуналар ишлаб чиқариш	39,6	90,6
Бошқа тоифаларга киритилмаган машина ва ускуналар ишлаб чиқариш	6,9	84,4
Автотранспорт воситалари, трейлерлар ва ярим прицеплар ишлаб чиқариш	148,0	101,2
Бошқа транспорт ускуналари ишлаб чиқариш	0,2	64,3
Бошқа тайёр буюмлар ишлаб чиқариш	11,7	79,9
Машина ва ускуналарни таъмирлаш ва ўрнатиш	6,2	101,3
Электр, газ, буғ билан таъминлаш ва ҳавони кондициялаш	1188,6	114,0
Сув билан таъминлаш; канализация тизими, чиқиндиларни йиғиш ва утилизация қилиш	35,8	98,0
Истеъмол товарларини ишлаб чиқариш	1428,8	102,3
<i>шу жумладан:</i>		
озик-овқат товарлари	564,5	102,6
ноозик-овқат товарлари	864,3	102,0

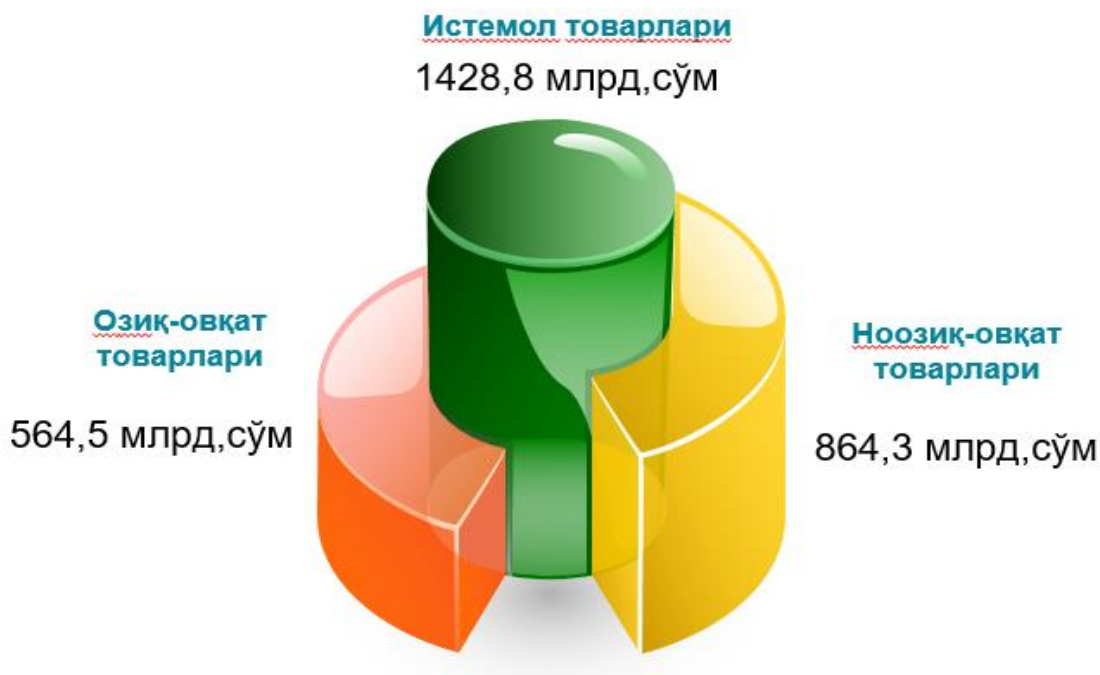
Иқтисодий фаолият турлари бўйича саноат маҳсулотларини ишлаб чиқариш
(Январь-июнь ойларида умумий ҳажмга нисбатан фоиз ҳисобида)



Январь-июнь ойларида Истеъмол товарлари ишлаб чиқариш таркиби
(жами истеъмол товарлари ишлаб чиқариши ҳажмига нисбатан, фоизда)



Январь-июнь ойларида Истеъмол товарлари ишлаб чиқариш ҳажми



Иқтисодий фаолият турлари бўйича саноат маҳсулоти турларини ишлаб чиқариш (йирик корхоналар бўйича)

	Ўлчов бирлиги	2019 йил январь-июнь	2018 йил январь-июнга нисбатан фоиз
--	---------------	----------------------	-------------------------------------

Тоғ- кон саноати ва очик конларни ишлаш

Чақиқ тош (<i>шебень</i>)	тн	62595,5	47,1
-----------------------------	----	---------	------

Қайта ишлаш саноати

Сульфат аммония	минг. тн. азотга	1,65	100,6
-----------------	------------------	------	-------

Сирка кислотаси	тн	537,9	15,0
-----------------	----	-------	------

Метаналь (<i>формальдегид</i>)	тн	3076	70,8
----------------------------------	----	------	------

Аммоний нитрат (<i>аммонийли селитра</i>)	минг. тн. азота	125,22	112,2
---	-----------------	--------	-------

Суперфосфатлар	минг.тн	1,59	258,2
----------------	---------	------	-------

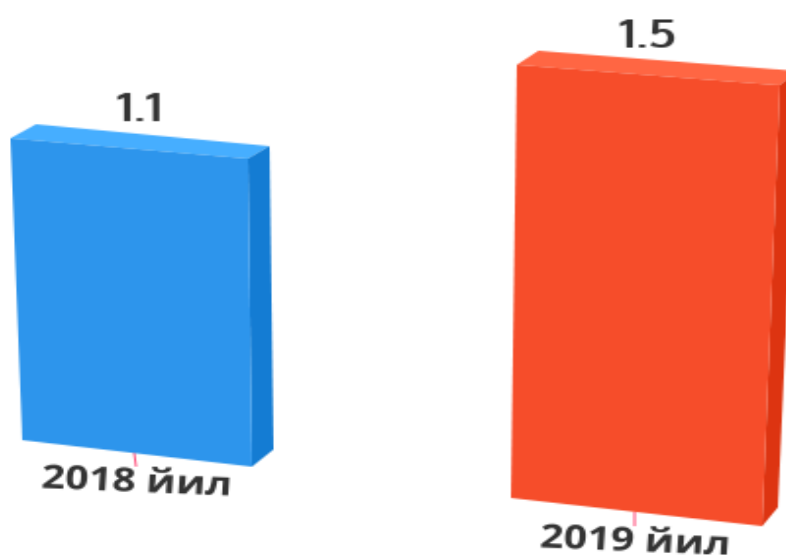
	Ўлчов бирлиги	2019 йил январь-июнь	2018 йил январь- июнга нисбатан фоиз
<i>P2O5</i>			
Таркибида иккита таъминловчи элемент - азот ва фосфор бўлган минерал ёки кимёвий ўғитлар	<i>минг тн</i>	10,9	38,9 м
Портландцемент	<i>тн</i>	1699000,0	93,4
Цемент клинкерлари	<i>тн</i>	1416500,0	97,7
Цемент, бетон ёки сунъий тошдан йиғма конструкциялар элементлари ва бинолар ва иншоотлар учун бошқа буюмлар	<i>тн</i>	24247,1	86,9
Цемент, бетон ёки сунъий тошдан қурилиш учун ғишт ва блоклар	<i>тн</i>	4025,3	71,4
Бошқа гуруҳларга киритилмаган бўлак, брусок ва шу каби шакллардаги совун ва юзаки актив органик моддалар (пардоз учун ишлатиладиганидан ташқари)	<i>тн</i>	100,2	15,9
Йирик шохли қорамол, чўчка, қўй, эчки, отсимонлар оиласига қирувчи хайвонлар гўшти, янги сўйилган ёки совитилган	<i>тн</i>	2,6	79,9
Юмшоқ буғдой ва спельта уни	<i>минг.тн</i>	27440,1	95,5
Биринчи навли ундан тайёрланган буғдой нони, оғирлиги 600 г (<i>буханка</i>)	<i>тн</i>	432,0	82,9
Ишлов берилган суюқ сут	<i>тн</i>	585,3	107
Пишлоқлар ва творог	<i>тн</i>	43,4	76,0
Тозаланган пахта ёғи ва унинг фракциялари (<i>кимёвий модификация қилинганларидан ташқари</i>)	<i>тн</i>	3145,1	68,2
Иш кийими	<i>минг дона</i>	51,98	111,3

Тайёр маҳсулотлар, бутловчи қисмлар ва материаллар ишлаб чиқаришни маҳаллийлаштириш Дастурининг асосий кўрсаткичлари

Тармоқлараро саноат кооперациясини ривожлантириш, тайёр маҳсулотлар, бутловчи қисмлар ва материаллар ишлаб чиқаришни маҳаллийлаштириш дастурини амалга ошириш доирасида тадбиркорлик субъектлари томонидан 2019 йилнинг январь-июнь ойларида 299,7 млрд.сўмлик маҳаллийлаштирилган маҳсулот ишлаб чиқарилди.

	2018 йил январь-июнь	2019 йил январь-июнь
Лойиҳалар сони, <i>бирлик</i>	65	88
Корхоналар сони, <i>бирлик</i>	14	14
Ишлаб чиқариш ҳажми, <i>млн.сўм</i>	121901,0	299716.7
Экспортга қилинган маҳаллийлаштирилган маҳсулот ҳажми, <i>минг. АҚШ долл.</i>	791,7	977,9
Яратилган янги иш ўринлари, <i>бирлик</i>	-	4

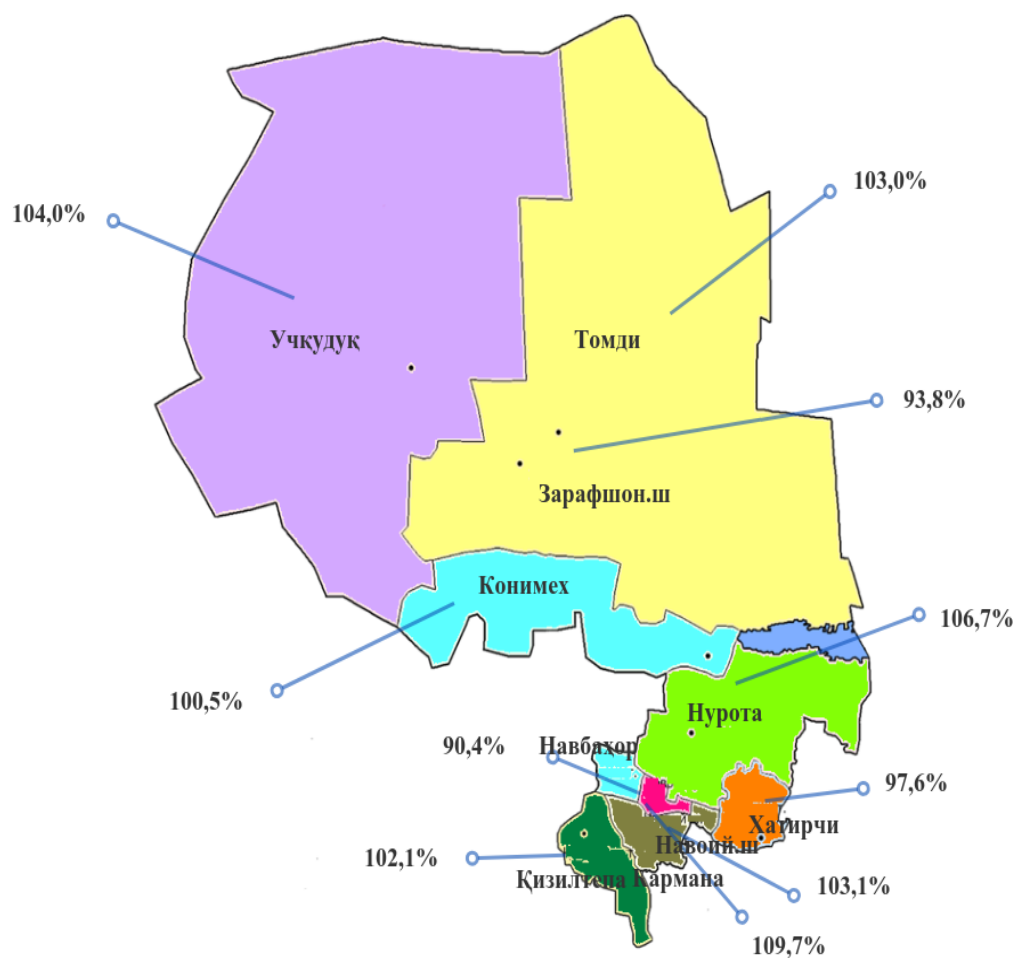
Маҳаллийлаштирилган маҳсулотларнинг жами саноат маҳсулотларидаги улуши, *фоизда*



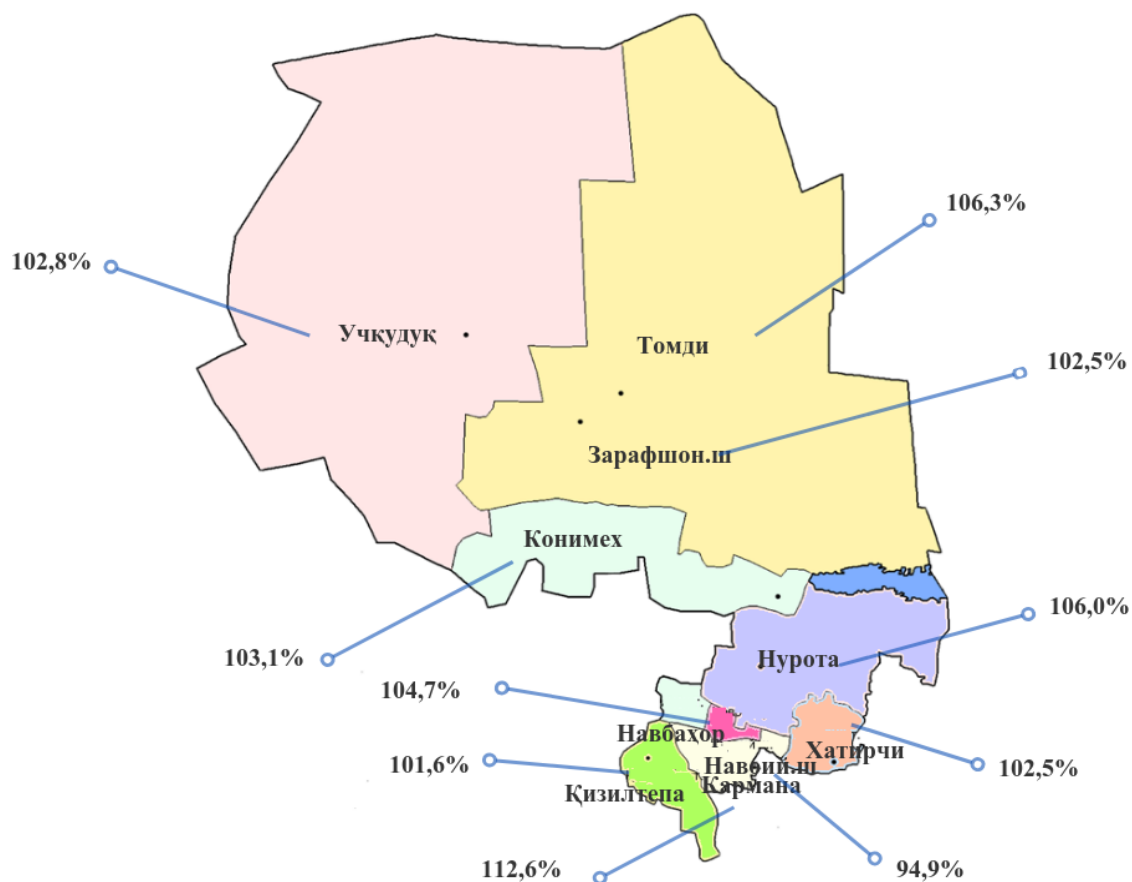
2019 йил январь-июнь ойлари яқунлари бўйича ҳудудлар кесимида саноат маҳсулотлари ҳамда халқ истеъмол моллари ишлаб чиқариш

	Саноат маҳсулоти		Истеъмол товарлари		Жами саноатдаги кичик бизнес улуши, %да
	млрд. сўм	Физик ҳажм индекси (ўсиш суръати,) % да	млрд. сўм	2018 йил январь-июнга нисбатан фоизда	
Жами	19461,2	100,8	1428,8	102,3	12,3
<i>шаҳарлар:</i>					
Навоий ш.	16149,7	103,1	390,1	94,9	1,9
Зарафшон ш.	106,3	93,8	82,2	102,5	85,6
<i>туманлар:</i>					
Кармана	1961,0	109,7	250,5	112,6	46,5
Конимех	136,7	100,5	32,9	103,1	25,8
Қизилтепа	429,5	102,1	180,0	101,6	89,5
Навбаҳор	189,9	90,4	113,8	104,7	100,0
Нурота	126,6	106,7	103,1	106,0	100,0
Томди	19,6	103,0	19,0	106,3	100,0
Учкудук	49,1	104,0	43,4	102,8	99,6
Хатирчи	292,8	97,6	213,8	102,5	98,7

2019 йил январь-июнь ойларида шаҳар ва туманлар бўйича саноат маҳсулотлари
ишлаб чиқаришнинг физик ҳажми индекси
(ўсиш суръатлари), фоизда



2019 йил январь-июнь ойлари якунлари бўйича ҳудудлар кесимида халқ истеъмол моллари ишлаб чиқаришнинг ўсиш суръатлари, фоизда

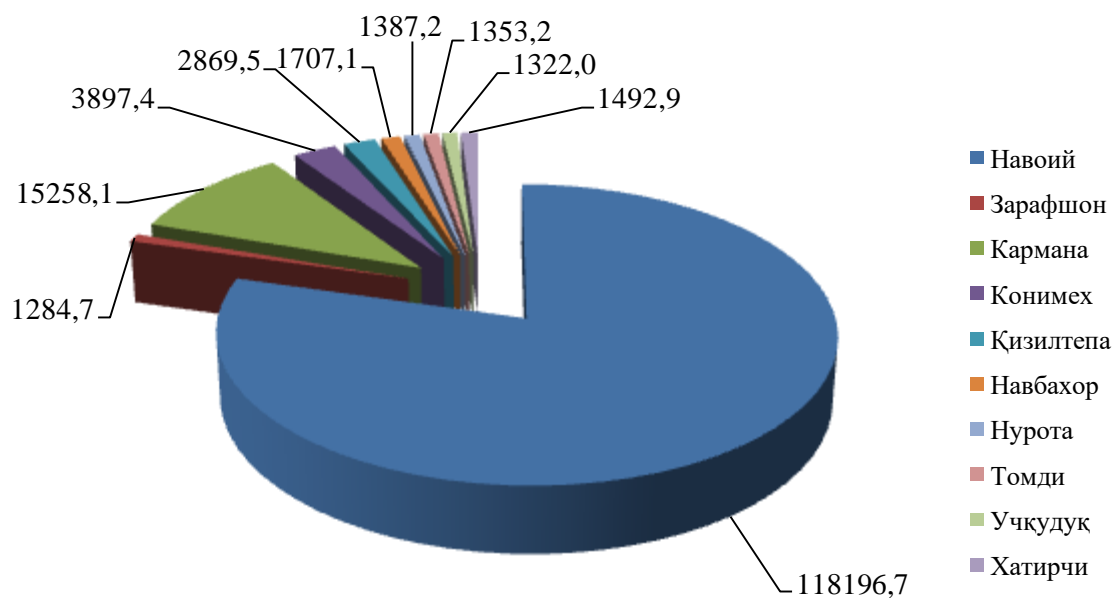


2019 йил январь-июнь ойлари якунлари бўйича ҳудудлар кесимида аҳоли жон бошига sanoat маҳсулотлари ҳамда халқ истеъмол моллари ишлаб чиқариш

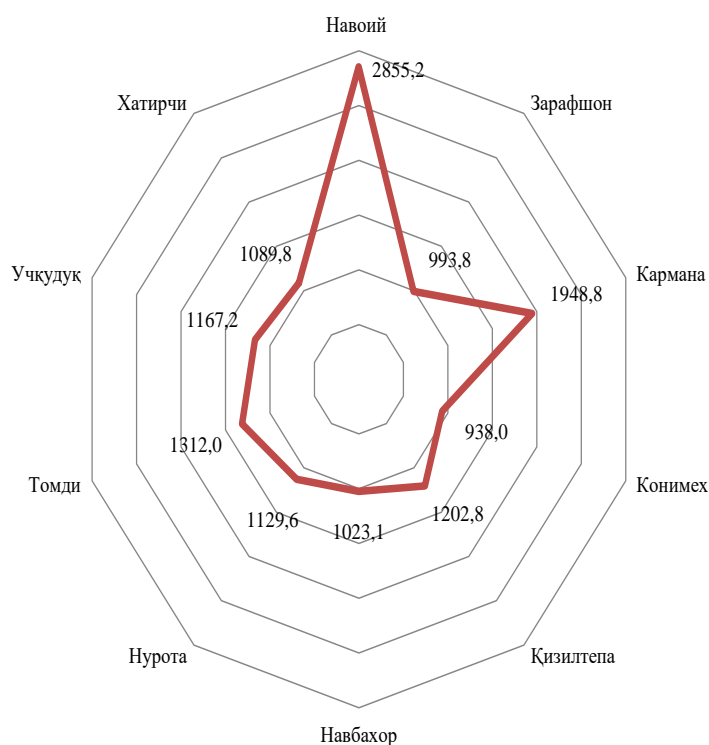
	Sanoat maхsuslotlari, ming. sўm		Xalq isteъмol molllari, ming. sўm	
	2018	2019	2018	2019
Вилоят бўйича	11306,8	19797,8	1445,8	1453,5
<i>шаҳарлар</i>				
Навоий	64629,5	118196,7	3031,7	2855,2
Зарафшон	1131,7	1284,7	982,1	993,8

	Саноат маҳсулотлари, минг. сўм		Халқ истеъмол моллари, минг. сўм	
	2018	2019	2018	2019
<i>туманлар</i>				
Кармана	8533,5	15258,1	1789,1	1948,8
Конимех	2975,7	3897,4	916,0	938,0
Қизилтепа	2161,1	2869,5	1203,2	1202,8
Навбахор	1719,4	1707,1	996,7	1023,1
Нурота	1041,5	1387,2	1083,3	1129,6
Томди	1035,9	1353,2	1241,3	1312,0
Учкудук	1042,6	1322,0	1140,7	1167,2
Хатирчи	1324,5	1492,9	1082,8	1089,8

2019 йил январь-июнь ойларида шаҳар ва туманлар кесимида аҳоли жон бошига саноат маҳсулотларини ишлаб чиқариш, минг сўм



2019 йил январь-июнь ойларида шаҳар ва туманлар кесимида аҳоли жон бошига истеъмол товарлари ишлаб чиқариш, минг сўм



2019 йил январь-июнь ойларида шаҳар ва туманлар кесимида аҳоли жон бошига истеъмол товарлари ишлаб чиқариш ҳажми Навоий (2855,2 минг сўм), Кармана туманига (1948,8 минг сўм), Қизилтепа туманига (1202,8 минг сўм), Учқудук туманига (1167,2 минг сўм), Конимех туманига (938,0 минг сўм) ва Хатирчи туманига (1089,8 минг сўм) тўғри келади.

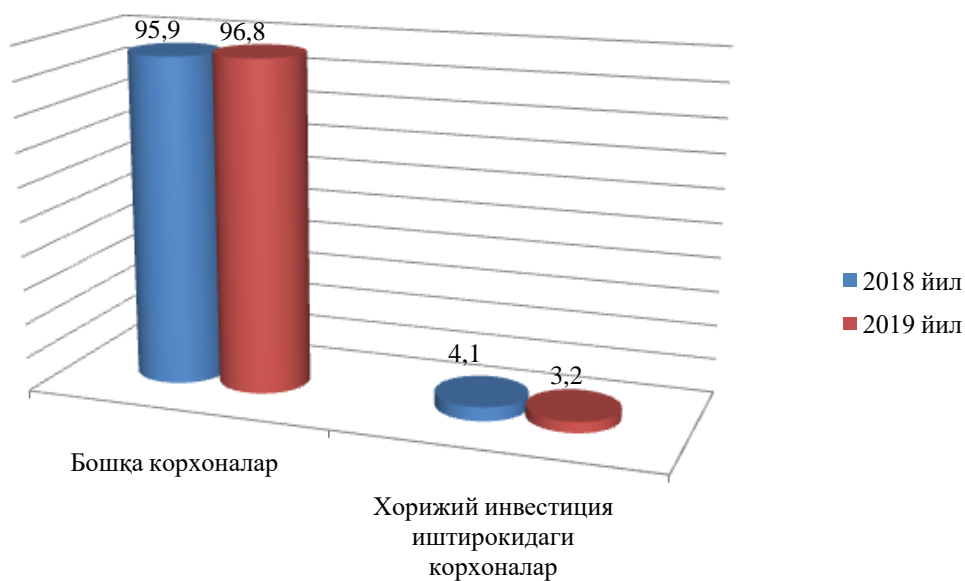
Чет эл инвестициялари иштирокидаги корхоналар маҳсулотларининг ишлаб чиқарилиши

Ҳисобот даврида хорижий инвестициялар иштирокидаги корхоналар томонидан 628,5 млрд.сўмлик маҳсулот ишлаб чиқарилди.

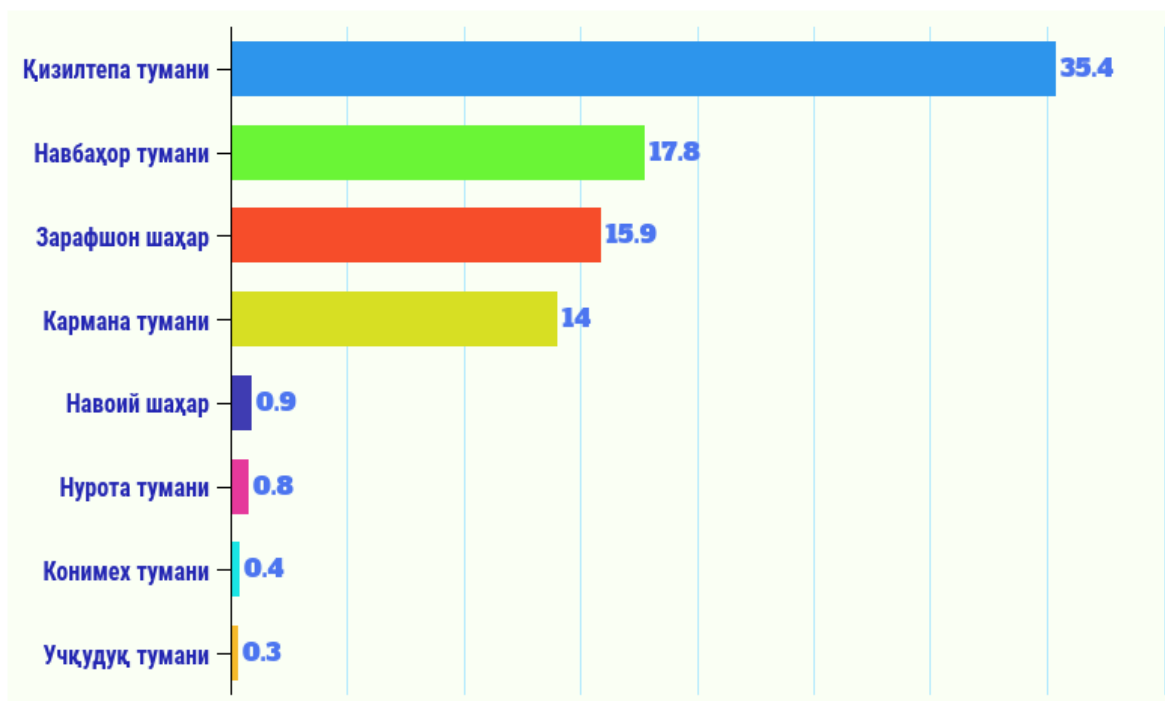
Ўтган йилда қўшма корхоналарнинг умумий ишлаб чиқаришдаги улуши 4,1 фоизни ташкил этган бўлса, ҳисобот даврида бу кўрсаткич 3,2 фоизга камайди.

	Саноат маҳсулоти ишлаб чиқариш корхоналари		шу жумладан, Чет эл инвестициялари иштирокидаги корхоналарда		
	млрд.сўм	Физик ҳажм индекси (ўсиш суръати) фоизда	млрд.сўм	2018 йил январь-июньга нисбатан фоизда	Улуши, фоиз
Вилоят бўйича	19461,2	100,8	628,5	-	3,2
Навоий	16149,7	103,1	150,2	-	0,9
Зарафшон	106,3	93,8	16,9	-	15,9
Кармана	1961,0	109,7	273,7	-	14,0
Конимех	136,7	100,5	0,6	-	0,4
Қизилтепа	429,5	102,1	152,1	-	35,4
Навбахор	189,9	90,4	33,8	-	17,8
Нурота	126,6	106,7	1,0	-	0,8
Томди	19,6	103,0	-	-	-
Учкудук	49,1	104,0	0,2	-	0,3
Хатирчи	292,8	97,6	-	-	-

Саноат маҳсулотлари ҳажмида Чет эл инвестициялари иштирокидаги корхоналар томонидан ишлаб чиқарилган маҳсулотларнинг улуши, фоизда



Чет эл инвестициялари иштирокидаги корхоналар маҳсулотларининг саноатнинг умумий ҳажмидаги улуши, фоизда



Саноат ишлаб чиқаришда кичик бизнесни ҳиссаси

Ҳисобот даврида кичик тадбиркорлик субъектлари томонидан 2395,6 млрд. сўмлик саноат маҳсулотлари ишлаб чиқарилди. Ҳисобот даврида кичик корхоналарнинг умумий ишлаб чиқаришдаги улуши 12,3 % ни ташкил этди.

Саноат ишлаб чиқаришда кичик бизнесни улуши

