

VIII. ИЧКИ САВДО

2019 йил январь-июнь ойларида чакана товар айланмаси 2962,4 млрд.сўмни ташкил этди ва ўтган йилнинг шу даврига нисбатан 107,4 фоизни ташкил этди.

Хўжалик юритувчи субъектларнинг мулкчилик шакллари бўйича чакана товар айланмаси

	млрд. сўм	2018 йил январь-июнга нисбатан фоиз ҳисобида	Яқунга нисбатан фоиз ҳисобида
Жами	2962,4	107,4	100,0
<i>шу жумладан: мулкчилик шакллари бўйича:</i>			
давлат мулки	4,8	106,2	0,2
нодавлат мулки	2957,6	107,4	99,8
ундан фуқароларнинг хусусий мулки	2007,4	102,3	67,8

Жадваллардан кўришиб турибдики, мулкчилик шакли бўйича чакана савдо товар айланмаси ҳажмининг асосий қисми нодавлат мулки ҳисобланиб, 2019 йил январь-июнь ойларида 2957,6 млрд.сўмни ташкил этади. Бу кўрсаткич 2018 йилнинг мос даврига нисбатан 7,4 фоизга кўпайди.

Ҳудди шунингдек, мулкчилик шакли бо'йича чакана савдо товар айланмаси ҳажмидаги давлат мулки 2019 йил январь-июнь ойларида 4,8 млрд.сўмни ташкил этади. Бу кўрсаткич 2018 йилнинг мос даврига нисбатан 6,2 фоизга ошди.

**Вилоятнинг шаҳар ва туманлар кесимида мулкчилик шакли бўйича
чакана савдо товар айланмаси ҳажми**

	Жами (млрд.сўм)	Шундан			
		Нодавлат мулки (млрд.сўм)	Жамига нисбатан улуши, % да	Давлат мулки (млрд.сўм)	Жамига нисбатан улуши, % да
Жами	2962,4	2957,6	99,8	4,8	0,2
<i>шаҳарлар</i>					
Навобий	1090,7	1086,0	99,6	4,7	0,4
Зарафшон	221,6	221,6	100,0	-	-
<i>туманлар</i>					
Кармана	476,2	476,1	99,99	0,1	0,01
Конимех	78,3	78,3	100,0	-	-
Қизилтепа	342,5	342,5	100,0	-	-
Навбахор	176,4	176,4	100,0	-	-
Нурота	112,1	112,1	100,0	-	-
Томди	21,3	21,3	100,0	-	-
Учқудук	124,8	124,8	100,0	-	-
Хатирчи	318,5	318,5	100,0	-	-

Савдо корхоналарининг чакана савдо айланмаси ҳажми 2019 йил январь-июнда 955,0 млрд.сўмни ташкил этиб, ўтган йилнинг шу даврига нисбатан 21,5 фоизга кўпайди.

Якка тартибдаги тадбиркорликнинг жами чакана савдо ҳажми 2019 йилнинг январь-июнь ойларида 1590,7 млрд.сўмни ташкил этиб, ўтган йилнинг шу даврига нисбатан 5,2 фоизга ошган.

2019 йил январь-июнда чакана савдо айланмаси таркиби

	млрд. сўм	2018 йил январь-июнга нисбатан фоиз ҳисобида	Яқунга нисбатан фоиз ҳисобида
Чакана товар айланмаси	2962,4	107,4	100,0
<i>шу жумладан:</i>			
савдо корхоналари	955,0	121,5	32,2
Якка тартибдаги тадбиркорлик	1590,7	105,2	53,7
уюлмаган сектор (ташкил этилмаган савдо фаолияти)	416,7	90,3	14,1

Умумий овқатланиш соҳасининг товар айланмаси 77,9 млрд.сўмга етди ёки 2018 йил январь-июнга нисбатан 104,7 фоизни ташкил этди.

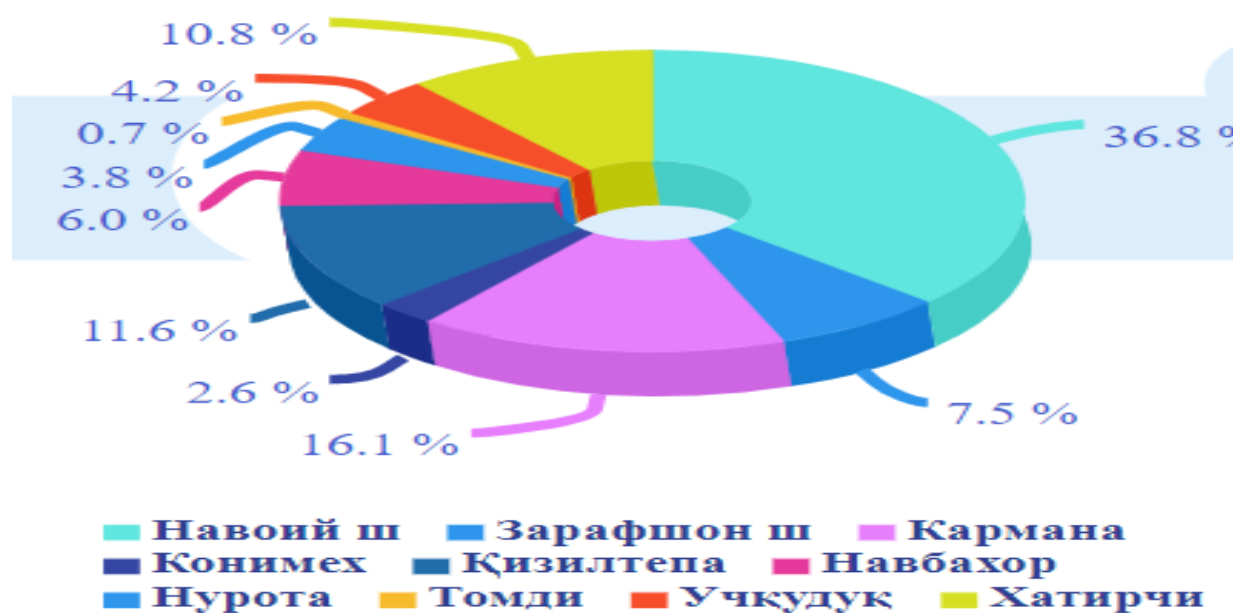
Чакана савдо (умумовқатланиш фаолиятини қўшган ҳолда) вилоят бўйича аҳоли жон бошига 3013,6 минг сўмни ташкил этди.

2019 йилнинг январь-июнь ойларида чакана товар айланмаси шаҳар ва туманлар бўйича (овқатланиш ташкилотларини қўшган ҳолда)

	Жами		Аҳоли жон бошига
	млрд.сўм	2018 йил январь-июнга нисбатан фоиз ҳисобида	2019 йил январь-июнь ҳолатига минг сўмда
Вилоят бўйича	2962,4	107,4	3013,6
<i>шаҳарлар</i>			
Навоий	1090,7	117,1	7984,3

	Жами		Аҳоли жон бошига
	млрд.сўм	2018 йил январь-июнга нисбатан фоиз ҳисобида	2019 йил январь-июнь ҳолатига минг сўмда
Зарафшон	221,6	103,0	2680,0
<i>туманлар</i>			
Кармана	476,2	102,4	3705,5
Конимех	78,3	102,0	2231,7
Қизилтепа	342,5	101,3	2287,8
Навбаҳор	176,4	102,5	1586,1
Нурога	112,1	102,4	1227,5
Томди	21,3	102,0	1468,8
Учкудук	124,8	100,8	3364,4
Хатирчи	318,6	104,0	1623,6

2019 йил январь-июнда чакана савдо ҳажмида шаҳар ва туманларнинг улуши, (фоизда)



2019 йил январь-июнда аҳоли жон бошига чакана савдо айланмаси (минг.сўмда)

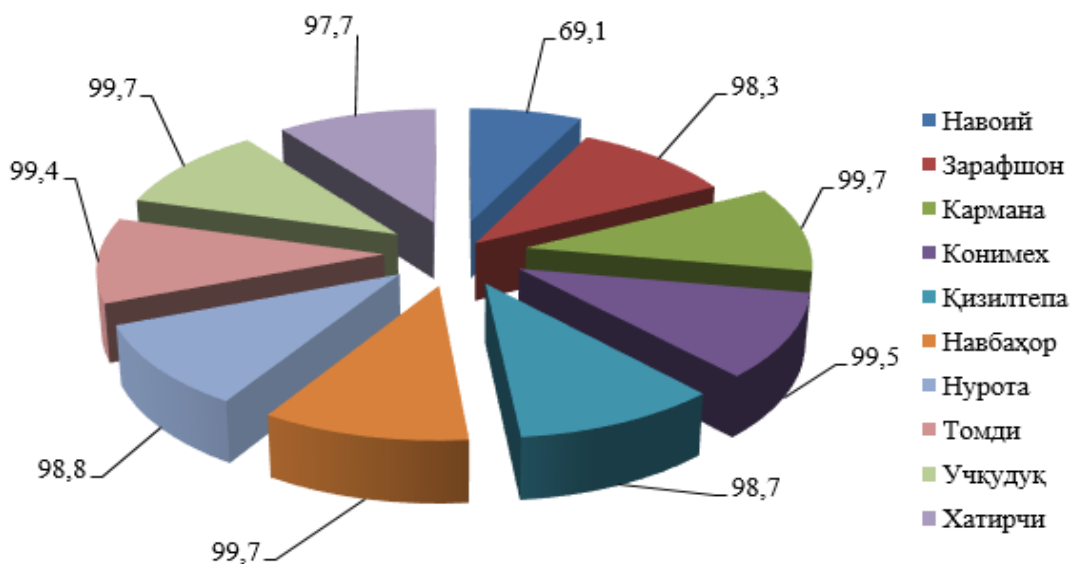


Вилоят чакана товар айланмасида кичик бизнеснинг ҳажми (млрд.сўм)

	2019 йил январь-июнь		Кичик бизнес субъектлари		
	Жами	Ўсиш суръати, фоизда	Ҳажми	Улуши, фоизда	Аҳоли жон бошига минг сўм
Жами	2962,4	107,4	2605,5	88,0	2650,5
<i>шаҳарлар</i>					
Навоий	1090,7	117,1	753,4	69,1	5514,9
Зарафшон	221,6	103,0	217,8	98,3	2634,2

	2019 йил январь-июнь		Кичик бизнес субъектлари		
	Жами	Ўсиш суръати, фоизда	Ҳажми	Улуши, фоизда	Аҳоли жон бошига минг сўм
<i>туманлар</i>					
Кармана	476,2	102,4	474,9	99,7	3695,9
Конимех	78,3	102,0	77,9	99,5	2219,5
Қизилтепа	342,5	101,3	337,9	98,7	2257,0
Навбаҳор	176,4	102,5	175,9	99,7	1582,1
Нурота	112,1	102,4	110,7	98,8	1212,7
Томди	21,3	102,0	21,2	99,4	1459,5
Учкудук	124,8	100,8	124,5	99,7	3355,1
Хатирчи	318,6	104,0	311,3	97,7	1586,6

Вилоят чакана товар айланмасида кичик бизнеснинг улуши (фоиз)



**Аҳоли жон бошига чакана товар айланмасида
кичик бизнеснинг ҳажми (минг сўм)**

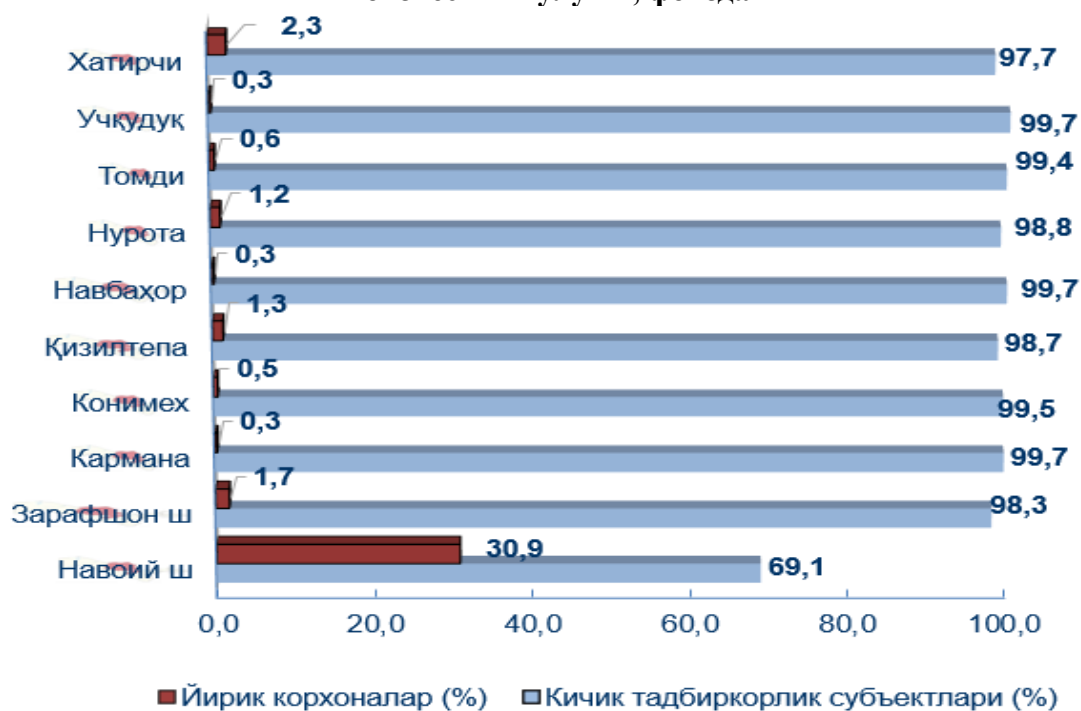


**Вилоят чакана товар айланмасининг таркиби
(млрд.сўм)**

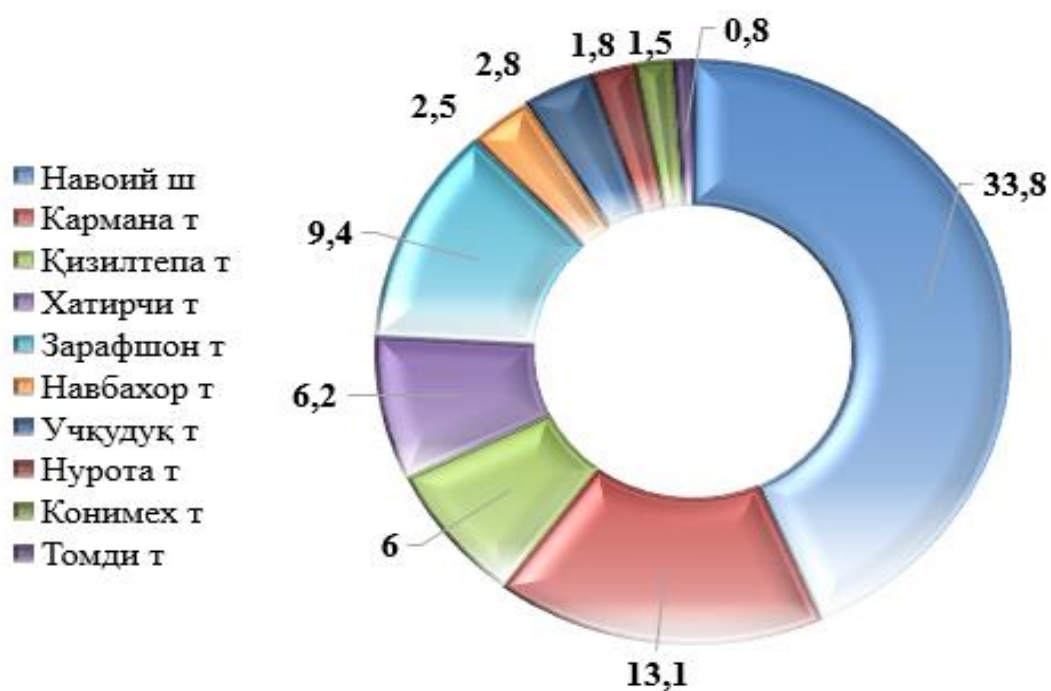
	Жами	шундан			
		Йирик корхоналар	Улуши, % да	Кичик бизнес	Улуши, % да
Жами	2962,4	356,9	12,0	2605,5	88,0
<i>шаҳарлар</i>					
Навоий	1090,7	337,3	30,9	753,4	69,1
Зарафшон	221,6	3,8	1,7	217,8	98,3

	Жами	шундан			
		Йирик корхоналар	Улуши, % да	Кичик бизнес	Улуши, % да
<i>туманлар</i>					
Кармана	476,2	1,3	0,3	474,9	99,7
Конимех	78,3	0,4	0,5	77,9	99,5
Қизилтепа	342,5	4,6	1,3	337,9	98,7
Навбахор	176,4	0,5	0,3	175,9	99,7
Нурота	112,1	1,4	1,2	110,7	98,8
Томди	21,3	0,1	0,6	21,2	99,4
Учкудук	124,8	0,3	0,3	124,5	99,7
Хатирчи	318,5	7,2	2,3	311,3	97,7

Вилоят чакана товар айланмасида йирик корхоналар ва кичик бизнеснинг улуши, фоизда



Худудлар кесимида овқатланиш ташкилотлари савдо айланмаси ҳажми
(млрд.сўм)



Мулкчилик шакли бўйича умумий овқатланиш корхоналарининг товар айланмаси ҳажми

	Жами (млрд.сўм)	Шундан			
		Нодавлат мулки (млрд.сўм)	Жамига нисбатан улуши, % да	Давлат мулки (млрд.сўм)	Жамига нисбатан улуши, % да
Жами	77,9	75,4	96,7	2,5	3,3
<i>шаҳарлар</i>					
Навоий	33,8	31,4	92,6	2,4	7,4
Зарафшон	9,4	9,4	100,0	-	-
<i>туманлар</i>					
Кармана	13,1	13,0	99,6	0,1	0,4

Конимех	1,5	1,5	100,0	-	-
Қизилтепа	6,0	6,0	100,0	-	-
Навбахор	2,5	2,5	100,0	-	-
Нурога	1,8	1,8	100,0	-	-
Томди	0,8	0,8	100,0	-	-
Учкудук	2,8	2,8	100,0	-	-
Хатирчи	6,2	6,2	100,0	-	-

Мулкчилик шакли бўйича умумий овқатланиш корхоналарининг товар айланмаси ҳажмининг асосий қисми нодавлат мулки ҳисобланиб, 2019 йил январь-июнь ойларида 75,4 млрд.сўмни ташкил этади. Бу кўрсаткич 2018 йилнинг мос даврига нисбатан 4,5 фоизга кўпайди.

Худди шунингдек, мулкчилик шакли бо'йича умумий овқатланиш корхоналарининг товар айланмаси ҳажмидаги давлат мулки 2019 йил январь-июнь ойларида 2,5 млрд.сўмни ташкил этади. Бу кўрсаткич 2018 йилнинг мос даврига нисбатан 9,6 фоизга кўпайди.

Вилоятда йирик умумий овқатланиш корхоналарининг товар айланмаси таркиби (млрд.сўм)

	Жами	Ўсиш суръати,% да	Шундан		
			Йирик корхоналар	Ўсиш суръати,% да	Улуши
Жами	77,9	104,7	7,9	108,8	10,2
<i>шаҳарлар</i>					
Навойй	33,8	105,6	7,8	109,2	23,3
Зарафшон	9,4	104,2	-	-	-
<i>туманлар</i>					

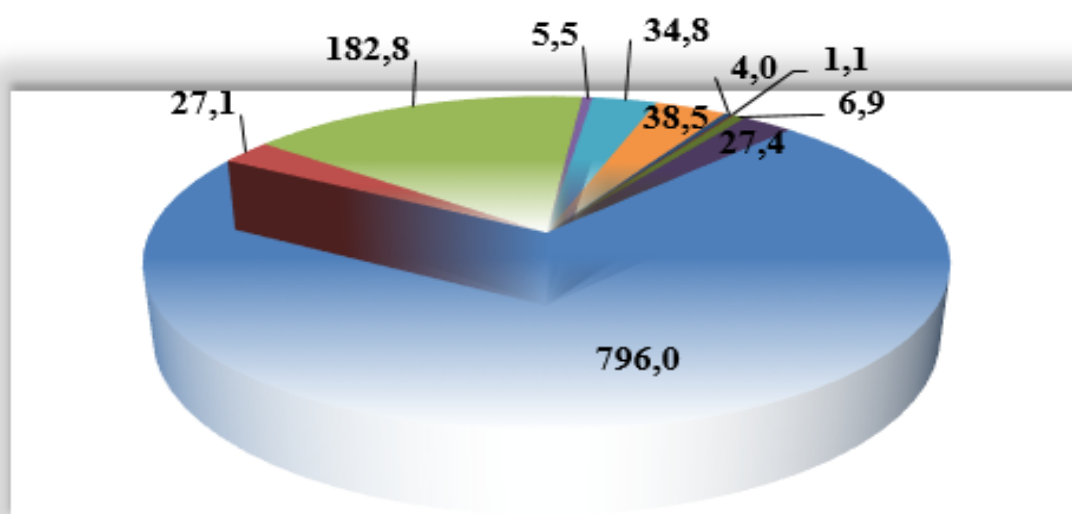
	Жами	Ўсиш суръати, % да	Шундан		
			Йирик корхоналар	Ўсиш суръати, % да	Улуши
Кармана	13,1	104,3	0,1	66,9	0,4
Конимех	1,5	103,5	-	-	-
Қизилтепа	6,0	103,9	-	-	-
Навбахор	2,5	103,0	-	-	-
Нурота	1,8	103,6	-	-	-
Томди	0,8	104,5	-	-	-
Учкудук	2,8	104,1	-	-	-
Хатирчи	6,2	103,4	-	-	-

Вилоятда кичик умумий овқатланиш корхоналари томонидан амалга оширилган товар айланмаси ҳажми (млрд.сўм)

	Жами	Ўсиш суръати, фоизда	Жамидан		
			Кичик бизнес субъеклари	Ўсиш суръати, % да	Улуши
Жами	77,9	104,7	70,0	104,2	89,8
<i>шаҳарлар</i>					
Навой	33,8	105,6	26,0	104,6	76,7
Зарафшон	9,4	104,2	9,4	104,2	100,0
<i>туманлар</i>					
Кармана	13,1	104,3	13,0	104,5	99,6

	Жами	Ўсиш суръати, фоизда	Жамидан		
			Кичик бизнес субъеклари	Ўсиш суръати, % да	Улуши
Конимех	1,5	103,5	1,5	103,5	100,0
Қизилтепа	6,0	103,9	6,0	103,9	100,0
Навбахор	2,5	103,0	2,5	103,0	100,0
Нурота	1,8	103,6	1,8	103,6	100,0
Томди	0,8	104,5	0,8	104,5	100,0
Учкудук	2,8	104,1	2,8	104,1	100,0
Хатирчи	6,2	103,4	6,2	103,4	100,0

Навий вилояти ҳудудлари кесимида улгуржи савдо товар айланмаси ҳажми, (млрд.сўм)



- Навий шаҳар
- Кармана тумани
- Қизилтепа тумани
- Нурота тумани
- Учкудук тумани
- Зарафшон шаҳар
- Конимех тумани
- Навбахор тумани
- Томди тумани
- Хатирчи тумани

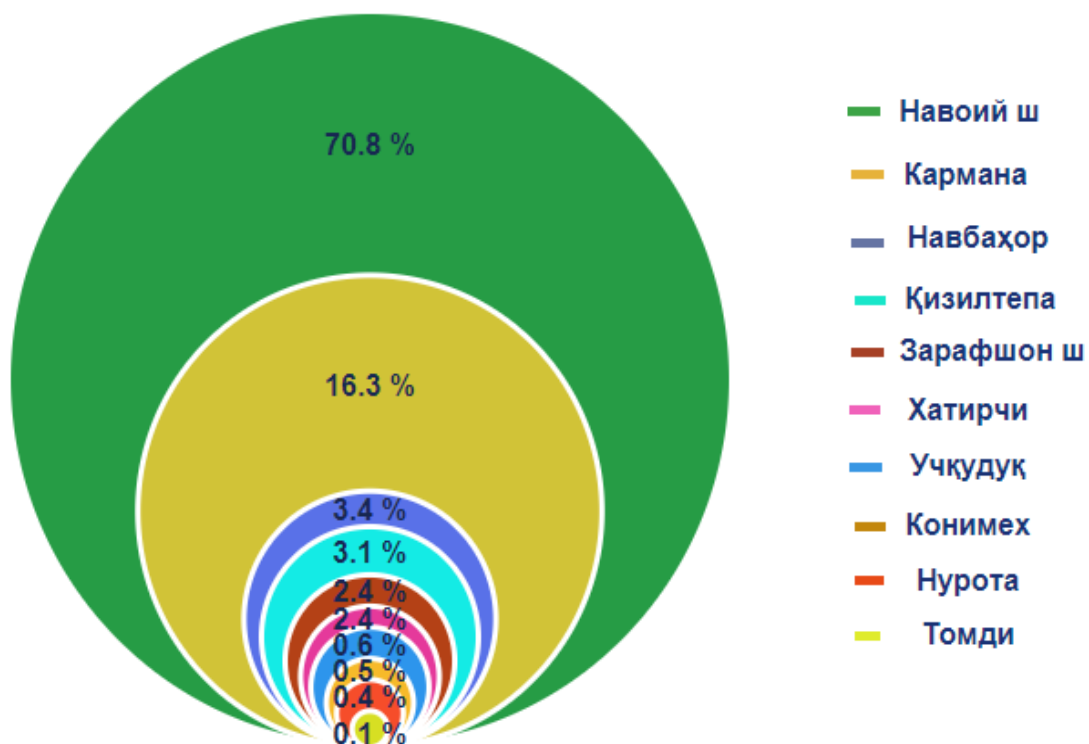
**Вилоятда йирик корхоналар томонидан амалга оширилган
улгуржи товар айланмаси (млрд.сўм)**

	Жами	Ўсиш суръати, % да	Жамидан		
			Йирик корхона- лар	Улуши, % да	Ўсиш суръати, % да
Жами	1124,1	102,1	635,3	56,5	99,9
<i>шаҳарлар</i>					
Навоий	796,0	100,9	634,8	79,7	99,9
Зарафшон	27,1	104,8	-	-	-
<i>туманлар</i>					
Кармана	182,8	105,8	-	-	-
Конимех	5,5	103,6	-	-	-
Қизилтепа	34,8	105,6	-	-	-
Навбахор	38,5	104	-	-	-
Нурота	4,0	103,8	-	-	-
Томди	1,1	103,3	-	-	-
Учкудук	6,9	103,4	-	-	-
Хатирчи	27,4	105,7	0,5	1,8	-

**Вилоятда кичик корхоналар томонидан амалга оширилган
улгуржи товар айланмаси (млрд.сўм)**

	Жами	Ўсиш суръати, % да	Жамидан		
			Кичик корхоналар	Улуши, % да	Ўсиш суръати, % да
Жами	1124,1	102,1	488,8	43,5	105,2
<i>шаҳарлар</i>					
Навий	796,0	100,9	161,2	20,3	104,8
Зарафшон	27,1	104,8	27,1	100	104,7
<i>туманлар</i>					
Кармана	182,8	105,8	182,8	100	106
Конимех	5,5	103,6	5,5	100	103,6
Қизилтепа	34,8	105,6	34,8	100	105,9
Навбахор	38,5	104	38,5	100	104
Нурота	4,0	103,8	4,0	100	103,8
Томди	1,1	103,3	1,1	100	103,3
Учкудук	6,9	103,4	6,9	100	103,4
Хатирчи	27,4	105,7	26,9	98,2	103,8

Улгиржи савдо товар айланмасида вилоят ҳудудларининг улуши



Мулкчилик шакли бўйича улгиржи савдо товар айланмаси ҳажми

	Жами (млрд.сўм)	Шундан			
		Нодавлат мулки (млрд.сўм)	Жамига нисбатан улуши, % да	Давлат мулки (млрд.сўм)	Жамига нисбатан улуши, % да
Жами	1124,1	1123,5	99,9	0,6	0,1
<i>шаҳарлар</i>					
Навоий	796,0	796,0	100,0	-	-
Зарафшон	27,1	27,1	100,0	-	-

	Жами (млрд.сўм)	Шундан			
		Нодавлат мулки (млрд.сўм)	Жамига нисбатан улуши, % да	Давлат мулки (млрд.сўм)	Жамига нисбатан улуши, % да
<i>туманлар</i>			100,0	-	
Кармана	182,8	182,2	99,7	0,6	0,3
Конимех	5,5	5,5	100,0	-	-
Қизилтепа	34,8	34,8	100,0	-	-
Навбахор	38,6	38,6	100,0	-	-
Нурота	4,0	4,0	100,0	-	-
Томди	1,1	1,1	100,0	-	-
Учкудук	6,9	6,9	100,0	-	-
Хатирчи	27,3	27,3	100,0	-	-

Мулкчилик шакли бўйича улгуржи савдо корхоналарининг товар айланмаси ҳажмининг асосий қисми нодавлат мулки ҳисобланиб, 2019 йил январь-июнь ойларида 1123,5 млрд.сўмни ташкил этади. Бу кўрсаткич 2018 йилнинг мос даврига нисбатан 2,1 фоизга кўпайди.

Худди шунингдек, мулкчилик шакли бо'йича чакана савдо товар айланмаси ҳажмидаги давлат мулки 2019 йил январь-июнь ойларида 0,6 млрд.сўмни ташкил этади. Бу кўрсаткич 2018 йилнинг мос даврига нисбатан 1,9 фоизга кўпайди.