

IV. ИНВЕСТИЦИЯЛАР ВА ҚУРИЛИШ

2019 йил январь-июнь ойларида вилоятнинг асосий капиталини кўпайтиришга 9955,9 млрд.сўм миқдорда инвестициялар киритилди ва ўтган йилнинг шу даврига нисбатан ўсиш суръати 196,1 фоизга ошди.

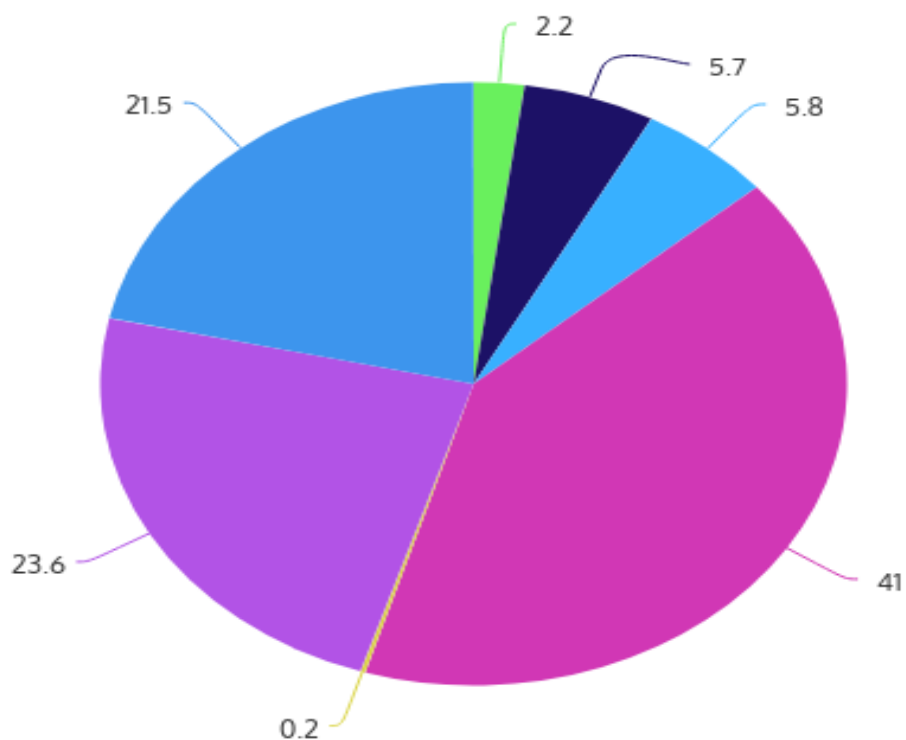
Асосий капиталга киритилган инвестициялар

| | Асосий капиталга киритилган инвестиция | | Ўсиш суръати, % да | Аҳоли жон бошига | | Ўсиш суръати, % да |
|--------------------|--|----------|--------------------|------------------|----------|--------------------|
| | 2018 йил | 2019 йил | | 2018 йил | 2019 йил | |
| Жами | 4411,0 | 9955,9 | 196,1 | 4564,3 | 10128,1 | 192,8 |
| Навоий | 2176,1 | 2839,4 | 113,4 | 16059,8 | 20786,3 | 112,5 |
| Зарафшон | 1101 | 527,0 | 41,6 | 13492,7 | 41,6 | 41,0 |
| Кармана | 685,5 | 2957,3 | 374,8 | 5510,3 | 374,8 | 362,9 |
| Конимех | 37,7 | 739,6 | 1 704,0 | 1080,5 | 1704,0 | 1694,3 |
| Қизилтепа | 101,0 | 570,8 | 490,9 | 686,7 | 490,9 | 482,4 |
| Навбахор | 46,5 | 135,9 | 253,7 | 426,5 | 253,7 | 248,7 |
| Нурота | 27,5 | 149,3 | 472,2 | 305,9 | 472,2 | 464,5 |
| Томди | 15,8 | 1330,3 | 7 304,9 | 1091,2 | 7304,9 | 7304,9 |
| Учкудук | 162,2 | 429,1 | 229,8 | 4383,4 | 229,8 | 229,2 |
| Хатирчи | 57,6 | 277,3 | 418,0 | 299,4 | 418,0 | 410,3 |
| Бўлинмайдиган ҳажм | - | - | - | - | - | - |

**Асосий капиталга киритилган инвестицияларнинг
худудлар бўйича тақсимланиши**

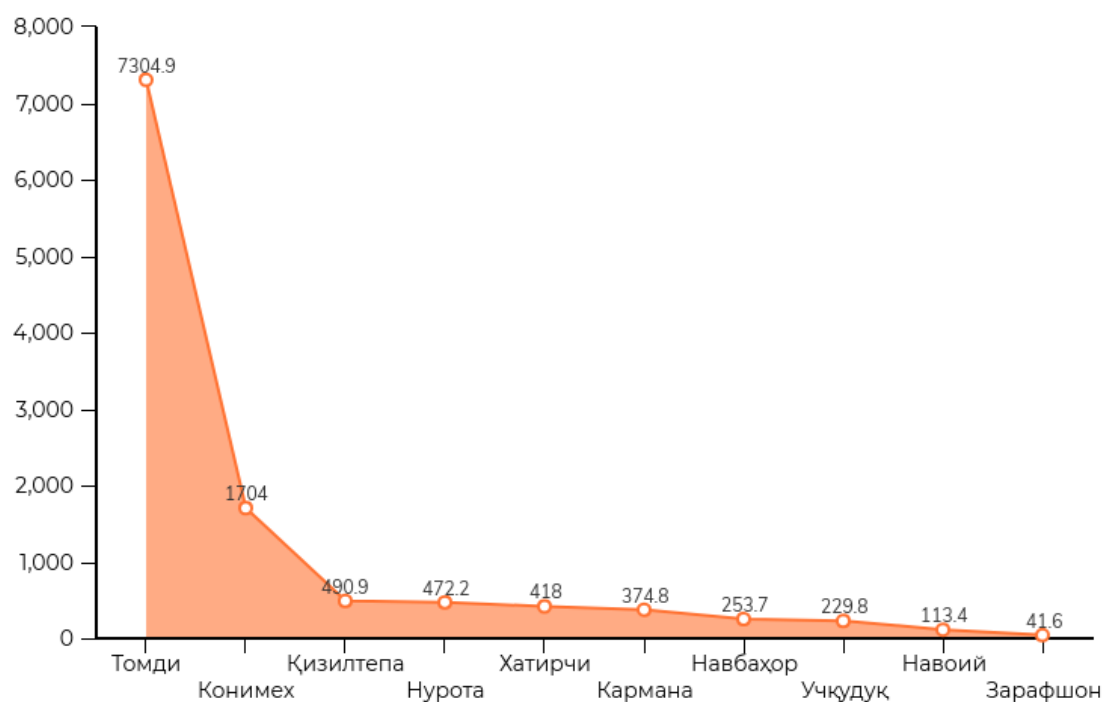
| | Жами асосий капиталга киритилган инвестициялар млрд.сум | Республика бюджети | Корхона ташкилотларнинг ўз маблағлари | Аҳолининг ўз маблағлари | Хорижий инвестициялар | Сув таъминоти ва канализация тизимларини ривожлантириш жамғармаси | Жисмоний тарбия ва спортни ривожлантириш жамғармаси | Тикланиш ва тараққиёт жамғармаси | Банк кредитлари ва бошқа ташкilotларнинг қарз маблағлари |
|----------------------|---|--------------------|--|-------------------------|-----------------------|---|--|-------------------------------------|--|
| Вилоят бўйича | 9955,9 | 214,3 | 571,4 | 578,5 | 4080,1 | 22,1 | 3,5 | 2346,4 | 2139,1 |
| <i>шаҳарлар:</i> | | | | | | | | | |
| Навоий | 2839,4 | 74,9 | 301,8 | 119,9 | 1643,2 | 0,4 | - | 572,5 | 126,8 |
| Зарафшон | 527,0 | 6,0 | 12,9 | 28,2 | 60,1 | - | - | - | 419,7 |
| <i>туманлар:</i> | | | | | | | | | |
| Кармана | 2957,3 | 19,9 | 150,4 | 107,6 | 1920,2 | 0,3 | 0,01 | 694,9 | 64,1 |
| Конимех | 739,6 | 9,8 | 9,0 | 20,3 | 8,5 | 20,1 | 3,4 | 3776 | 290,8 |
| Қизилтепа | 570,8 | 20,7 | 33,2 | 66,0 | 375,4 | 0,6 | - | - | 74,9 |
| Навбахор | 135,9 | 26,7 | 14,4 | 69,1 | 7,6 | 0,2 | - | - | 18,0 |
| Нурота | 149,3 | 19,6 | 14,8 | 49,0 | 53,2 | 0,5 | - | - | 12,1 |
| Томди | 1330,3 | 9,4 | 7,0 | 5,4 | - | 0,5 | - | 631,6 | 676,4 |
| Учқудук | 429,1 | 5,1 | 10,0 | 16,2 | 8,0 | - | - | 69,9 | 319,8 |
| Хатирчи | 277,3 | 22,2 | 18,0 | 96,7 | 3,8 | 0,1 | - | - | 136,7 |

**Асосий капиталга киритилган инвестицияларда
иқтисодий фаолият турларининг улуши, %да**

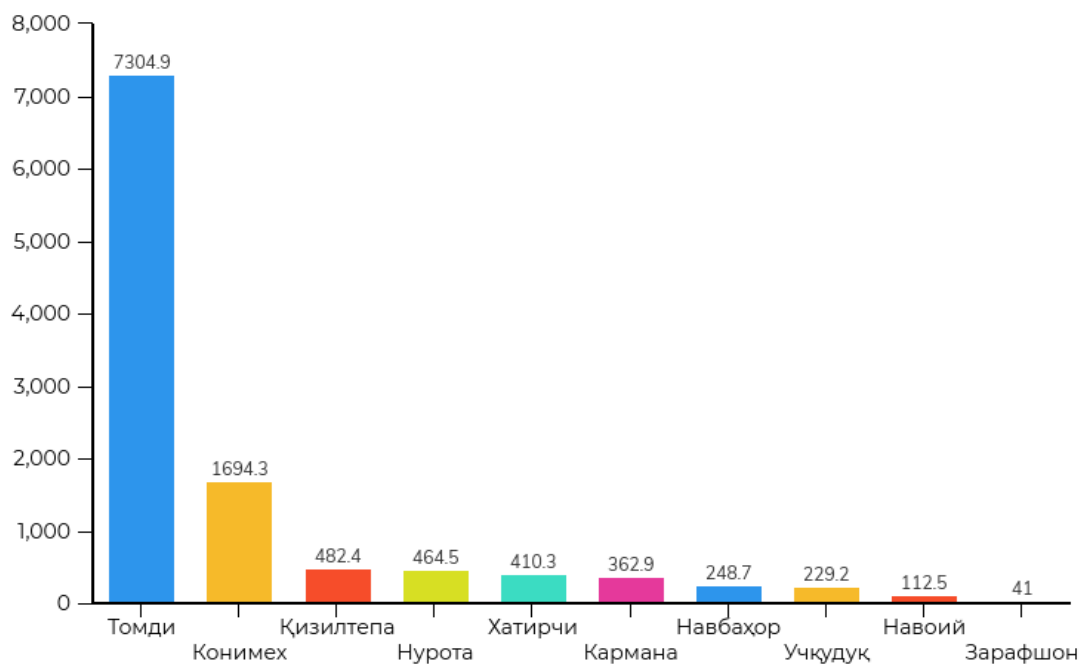


- Республика бюджети
- Корхонанинг ўз маблағлари
- Аҳоли маблағлари
- Хорижий инвестициялар
- Сув таъминоти ва канализация тизимларини ривожлантириш жамғармаси
- Тикланиш ва тараққиёт жамғармаси
- Банк кредитлари ва бошқа ташкилотлардан қарз маблағлари

**Асосий капиталга киритилган инвестицияларнинг ўтган йилга
нисбатан ўсиш суръатлари, фоизда**



**Асосий капиталга киритилган инвестицияларнинг ўтган йилга нисбатан
аҳоли жон бошига ўсиш суръатлари, фоизда**



**Молиялаштириш манбалари бўйича асосий капиталга киритилган
инвестицияларнинг тақсимланиши**

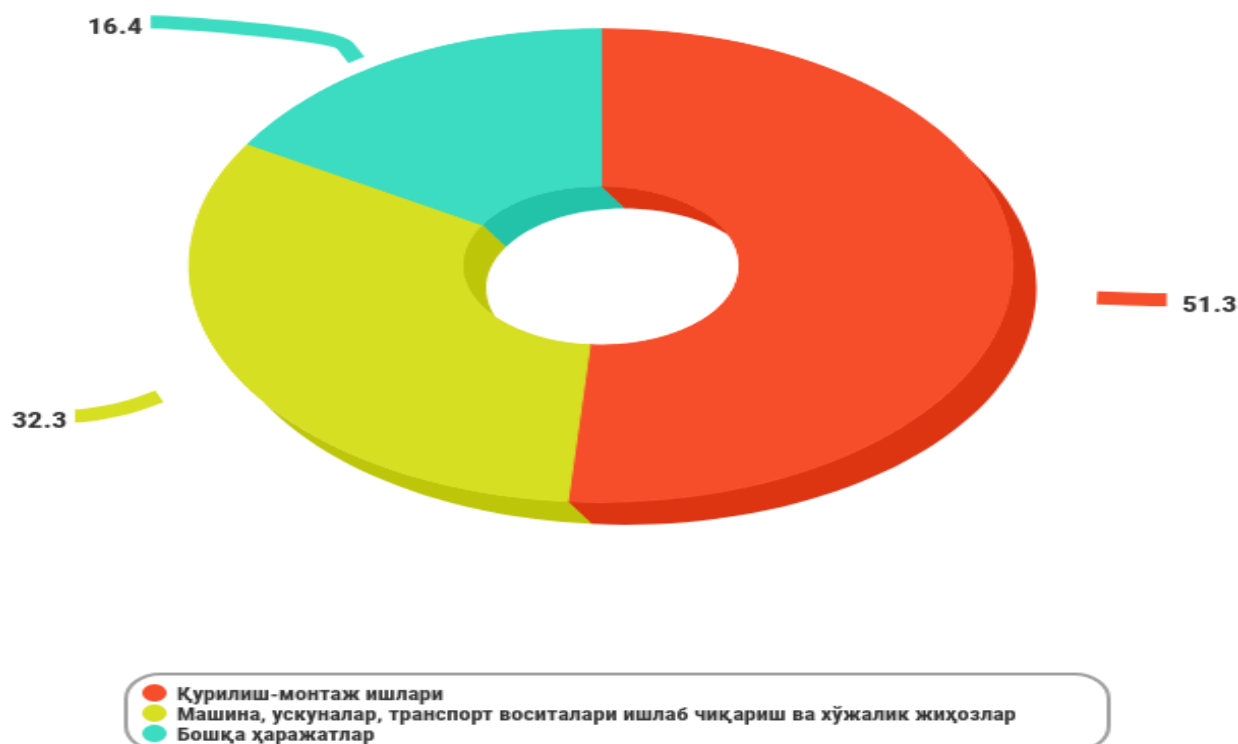
| | <i>млрд.сўм</i> | <i>ўсиш суръати, % да</i> | <i>яқунга нисбатан % да</i> |
|---|-----------------|-------------------------------|---------------------------------|
| Асосий капиталга киритилган инвестициялар | 9955,9 | 196,1 | 100,0 |
| <i>шу жумладан</i> | | | |
| Марказлашган инвестициялар: | 6085,4 | 208,1 | 61,1 |
| бюджет маблағлари | 214,3 | 12,2 м | 3,5 |
| давлат мақсадли фонд маблағлари | 22,6 | 69,4 | 0,4 |
| болалар спортини ривожлантириш жамғармаси фонди маблағлари | 3,4 | 1476,9 | 0,1 |
| тикланиш ва тараққиёт фонди маблағлари | 2346,0 | 330,8 | 38,6 |
| ҳукумат кафолати остида чет эл кредитлари | 3498,6 | 159,7 | 57,5 |
| Марказлашмаган инвестициялар | 3870,5 | 159,5 | 38,9 |
| корхоналарнинг ўз маблағлари | 546,0 | 65,7 | 14,1 |
| аҳоли маблағлари | 578,5 | 288,2 | 14,9 |
| тўғридан-тўғри хорижий инвестиция ва кредитлар (бошқа хорижий инвестиция ва кредитлар қўшилган ҳолда) | 581,4 | 594,3 | 15,0 |
| тижорат банк кредитлари ва бошқа қарз маблағлари | 2164,6 | 739,4 | 55,9 |

Асосий капиталга ўзлаштирилган инвестициялар умумий ҳажмининг 4073,8 млрд.сўми ёки 92,7 фоизи ишлаб чиқариш тармоқларига, 318,5 млрд.сўм ёки 7,3 фоизи ноишлаб чиқариш тармоқларига йўналтирилди.

**2019 йил январь-июнь ойларида асосий капиталга киритилган
инвестицияларнинг технологик таркиби**

| | <i>жами</i> | <i>Давлат</i> | <i>Нодавлат</i> |
|---|---------------|---------------|-----------------|
| Жами, млрд. сўм | 9955,9 | 5801,7 | 4154,2 |
| <i>шу жумладан: умумий ҳажмга нисбатан фоиз кўринишида</i> | | | |
| қурилиш-монтаж ишлари | 32,3 | 25,4 | 41,9 |
| машина, ускуналар, транспорт воситалари ишлаб чиқариш ва хўжалик жиҳозлар | 51,3 | 72,6 | 21,6 |
| Бошқа ҳаражатлар | 16,4 | 2,0 | 36,5 |

Асосий капиталга киритилган инвестицияларнинг технологик таркибининг тузилиши 2018 йил январь-июньга нисбатан қурилиш-монтаж ишларнинг улуши 32,3 фоизли пунктга, машина-ускуналар, транспорт воситалари ишлаб чиқариш ва хўжалик жиҳозлар қиймати улуши 51,3 фоизли пунктга камайганва бошқа ҳаражатларнинг улуши 16,4 фоизли пунктга кўпайган.



Ижтимоий соҳа объектларини қуриш

2019 йил январь-июнь ойларида умумий майдони 314,8 минг кв.м. бўлган 1548 та (2018 йил январь-июньга нисбатан 145,0 фоиз), шу жумладан қишлоқ жойларида 251,3 минг кв.м. (150,4 фоиз) 1166 та уй-жой фойдаланишга топширилди.

Ноишлаб чиқариш соҳасига киритилган инвестициялар ҳажмидан 649,8 млрд. сўми ёки 6,5 фоизи уй-жой қурилишида ўзлаштирилди.

Умумтаълим мактаблари, касб-хунар коллежлари, мусиқа ва санъат мактаблари қуриш, қайта таъмирлаш ҳамда касб-хунар коллежларига ва умумтаълим мактабларига спорт иншоотлари қурилишида 37,7 млрд.сўмлик инвестициялар ўзлаштирилди, бу ноишлаб чиқариш соҳасига йўналтирилган инвестицияларнинг 5,8 фоизини ташкил қилди.

Қурилиш фаолияти. 2019 йил январь-июнь ойларида 1635,3 млрд.сўмлик қурилиш ишлари бажарилиб, ўтган йилнинг шу даврига нисбатан ўсиш суръати 129,8 фоизни ташкил этди.

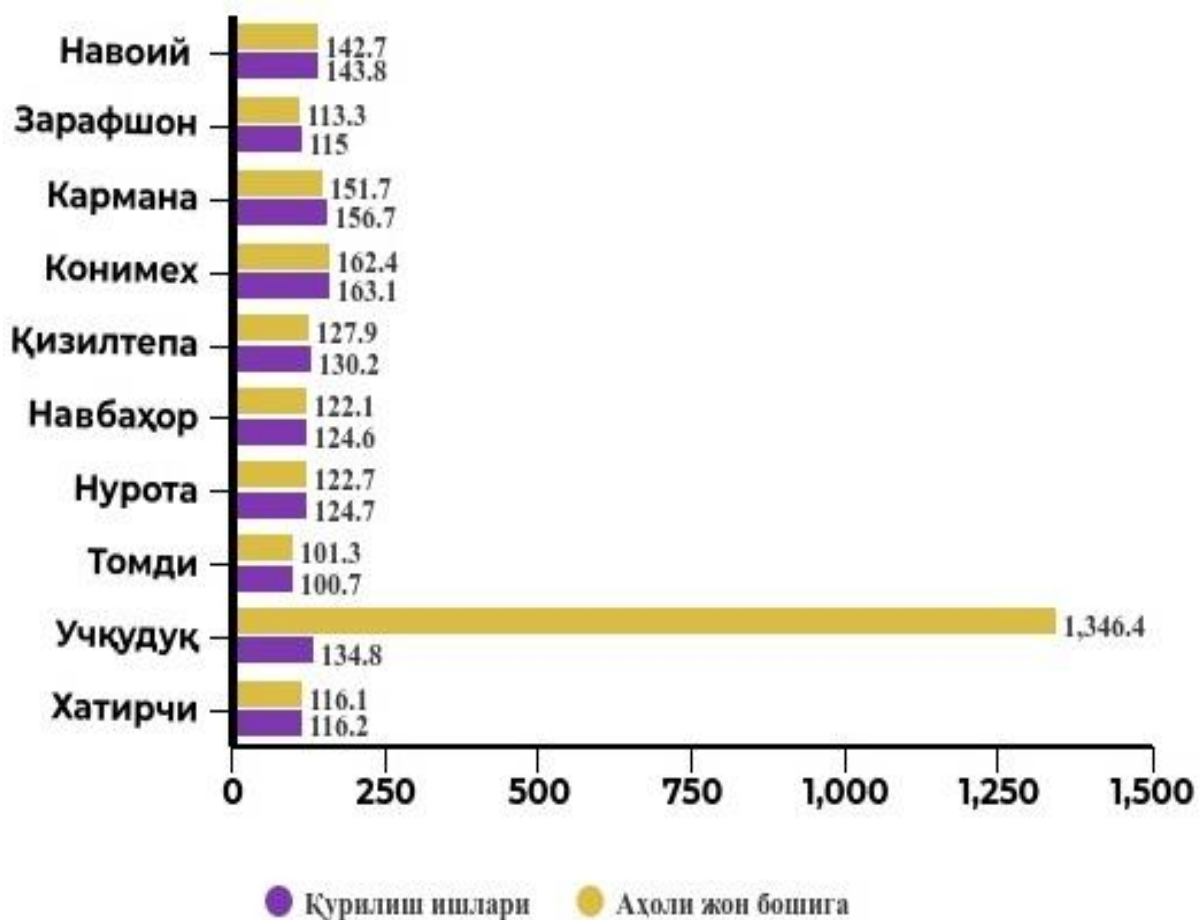
Шунингдек, йирик пудрат ташкилотлари томонидан қурилиш ишлари ҳажми 486,4 млрд.сўм (жами қурилиш ишлари ҳажмининг 29,7 фоизи) ни ёки ўсиш суръати 119,3 фоизни ташкил қилиб, ўтган йилнинг мос даврига нисбатан 191,1 фоизли пунктга камайди.

Қурилиш ишлари

| | Қурилиш ишлари | | Ўсиш суръати, % да | Аҳоли жон бошига | | Ўсиш суръати, % да |
|-------------|----------------|---------------|--------------------|------------------|---------------|--------------------|
| | 2018 йил | 2019 йил | | 2018 йил | 2019 йил | |
| Жами | 1033,9 | 1635,3 | 129,8 | 1069,8 | 1663,6 | 127,6 |
| Навоий | 238,1 | 420,4 | 143,8 | 1757,2 | 3077,6 | 142,7 |
| Зарафшон | 310,2 | 441,1 | 115,0 | 3801,5 | 5327,3 | 113,3 |
| Кармана | 95,7 | 179,1 | 156,7 | 769,3 | 1393,8 | 151,7 |
| Конимех | 13,5 | 25,9 | 163,1 | 386,8 | 737,9 | 162,4 |

| | Қурилиш ишлари | | Ўсиш суръати, % да | Аҳоли жон бошига | | Ўсиш суръати, % да |
|-----------|----------------|----------|--------------------|------------------|----------|--------------------|
| | 2018 йил | 2019 йил | | 2018 йил | 2019 йил | |
| Қизилтепа | 151,6 | 242,3 | 130,2 | 1030,6 | 1618,6 | 127,9 |
| Навбаҳор | 70,2 | 103,6 | 124,6 | 643,4 | 930,8 | 122,1 |
| Нурота | 52,1 | 79,0 | 124,7 | 580,2 | 865,3 | 122,7 |
| Томди | 4,7 | 5,9 | 100,7 | 324,1 | 406,9 | 101,3 |
| Учқудук | 12,9 | 21,2 | 134,8 | 34,8 | 571,4 | 1346,4 |
| Хатирчи | 84,9 | 116,8 | 116,2 | 432,9 | 595,6 | 116,1 |

Қурилиш ишларининг ўтган йилга нисбатан ўсиш суръатлари, фоизда



2019 йилнинг январь-июнь ойларида шаҳар (туман)лар кесимида қурилиш ишлари ҳажми қуйидагича ифодаланади

| | Жами | | Шу жумладан | |
|----------------------|---------------|----------------------|--------------------------------------|----------------------|
| | | | Ҳудудий қурилиш-иқтисод ташкилотлари | |
| | млрд.сўм | Ўсиш суръати, фоизда | млрд.сўм | Ўсиш суръати, фоизда |
| Вилоят бўйича | 1635,3 | 129,8 | 486,4 | 119,3 |
| <i>шаҳарлар</i> | | | | |
| Навоий | 420,4 | 143,8 | 51,0 | 127,7 |
| Зарафшон | 441,1 | 115,0 | 380,1 | 111,7 |
| <i>туманлар</i> | | | | |
| Кармана | 179,1 | 156,7 | 15,6 | 165,3 |
| Конимех | 25,9 | 163,1 | - | - |
| Қизилтепа | 242,3 | 130,2 | 31,4 | 232,0 |
| Навбахор | 103,6 | 124,6 | - | - |
| Нурота | 79,0 | 124,7 | - | - |
| Томди | 5,9 | 100,7 | - | - |
| Учқудук | 21,2 | 134,8 | - | - |
| Хатирчи | 116,8 | 116,2 | 8,3 | 176,4 |

2019 йил январь-июнь ойларида энг кўп қурилиш ишлари Зарафшон шаҳри (вилоятнинг умумий ҳажмидан 27,0 фоиз), Навоий шаҳри (25,7 фоиз), Қизилтепа тумани (14,8 фоиз), Хатирчи тумани (7,1 фоиз) ва Кармана туман (10,9 фоиз)ларидаги корхоналар томонидан бажарилган бўлиб юқоридаги туманлар улуши вилоятдаги қурилишнинг асосини ташкил этмоқда.

**2019 йил январь-июнь ойларида ўз кучи билан бажарилган
қурилиш ишлар ҳажми технологик таркиби туманлар кесимида**

(млн.сўм)

| Ташкилотлар номи | 2018 йил | 2019 йил | Ўсиш суръати, (фоиз) |
|---------------------------------|------------------|------------------|-----------------------------|
| Вилоят бўйича | 1033882,9 | 1635280,4 | 129,8 |
| Йирик қурилиш корхоналар бўйича | 307532,0 | 443957,4 | 116,5 |
| Кичик ва микрофирмалар | 516939,6 | 807007,3 | 126,0 |
| Норасмий сектор | 209411,3 | 384315,7 | 158,5 |
| Навоий шаҳар | 238094,1 | 420428,8 | 143,8 |
| Йирик қурилиш корхоналар бўйича | 10693,7 | 8591,8 | 64,8 |
| Кичик ва микрофирмалар | 196098,2 | 330648,1 | 136,1 |
| Норасмий сектор | 31302,2 | 81188,9 | 224,0 |
| Зарафшон шаҳар | 310196,7 | 441057,9 | 114,9 |
| Йирик қурилиш корхоналар бўйича | 274497,2 | 380053,2 | 111,7 |
| Кичик ва микрофирмалар | 31164,8 | 48388,5 | 125,3 |
| Норасмий сектор | 4534,7 | 12616,2 | 240,3 |
| Кармана тумани | 95725,7 | 179099,9 | 156,7 |
| Йирик қурилиш корхоналар бўйича | 7614,9 | 15596,0 | 165,3 |
| Кичик ва микрофирмалар | 51434,5 | 80861,3 | 126,9 |
| Норасмий сектор | 36676,3 | 82642,6 | 194,6 |
| Конимех тумани | 13522,0 | 25915,4 | 163,1 |
| Кичик ва микрофирмалар | 7222,7 | 8995,0 | 100,5 |
| Норасмий сектор | 6299,3 | 16920,4 | 232,0 |
| Кизилтепа тумани | 151550,9 | 242315,0 | 130,2 |
| Йирик қурилиш корхоналар бўйича | 10931,2 | 31421,8 | 232,0 |
| Кичик ва микрофирмалар | 122306,8 | 179702,5 | 118,6 |
| Норасмий сектор | 18312,9 | 31190,7 | 147,1 |
| Навбахор тумани | 70181,5 | 103614,1 | 124,6 |

| Ташкилотлар номи | 2018 йил | 2019 йил | Ўсиш суръати, (фоиз) |
|---------------------------------|----------------|-----------------|----------------------|
| Кичик ва микрофирмалар | 31944,5 | 45417,8 | 114,8 |
| Норасмий сектор | 38237,0 | 58196,3 | 131,4 |
| Нурога тумани | 52119,4 | 78950,8 | 124,7 |
| Кичик ва микрофирмалар | 39219,3 | 51137,4 | 105,2 |
| Норасмий сектор | 12900,1 | 27813,4 | 186,2 |
| Томди тумани | 4728,6 | 5898,2 | 100,7 |
| Кичик ва микрофирмалар | 4728,6 | 5898,2 | 100,7 |
| Учкудук тумани | 12906,0 | 21234,7 | 134,8 |
| Кичик ва микрофирмалар | 5870,2 | 14346,7 | 197,3 |
| Норасмий сектор | 7035,8 | 6888,0 | 84,5 |
| Хатирчи тумани | 84858,0 | 116765,6 | 116,2 |
| Йирик қурилиш корхоналар бўйича | 3795,0 | 8294,6 | 176,4 |
| Кичик ва микрофирмалар | 26950,0 | 41611,8 | 124,6 |
| Норасмий сектор | 54113,0 | 66859,2 | 106,7 |

**2019 йил январь-июнь ойларида бажарилган қурилиш ишлари
ҳажмининг технологик таркиби (млн.сўм)**



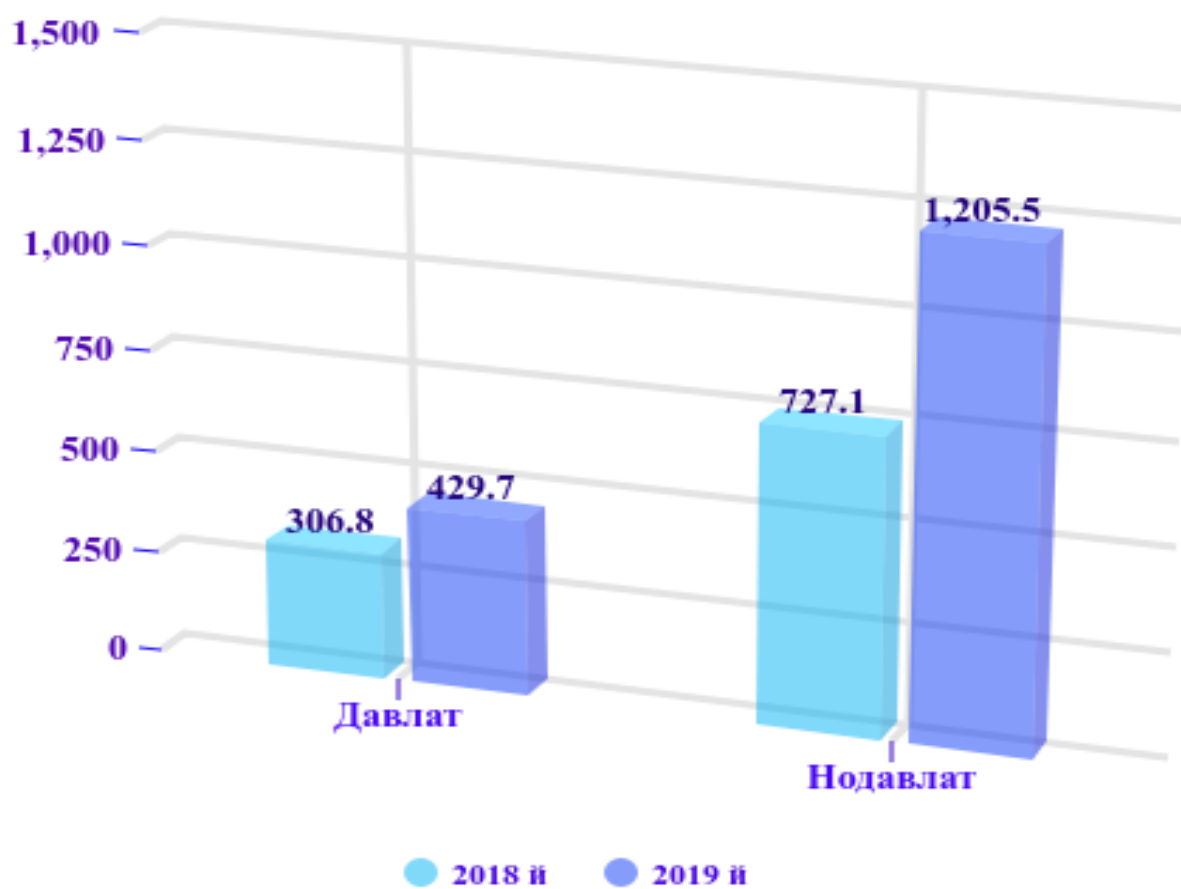
Мулкчиликнинг нодавлат шаклидаги қурилиш ташкилотлари томонидан 1205,5 млрд.сўмлик қурилиш ишлари бажарилган бўлиб, жами қурилиш ишлари ҳажмининг 73,7 фоизини ташкил қилди ва ушбу кўрсаткич ўтган йилнинг мос даврига нисбатан 3,4 фоизга кўпайган.

2019 йил январь-июнь ойларида Давлат мулки асосидаги қурилиш корхоналари томонидан эса 429,7 млрд.сўмлик қурилиш ишлари бажарилган бўлиб, жами қурилиш ишлари ҳажмининг 26,3 фоизини ташкил қилди ва ушбу кўрсаткич ўтган йилнинг мос даврига нисбатан 3,4 фоизли пунктгага камайди.

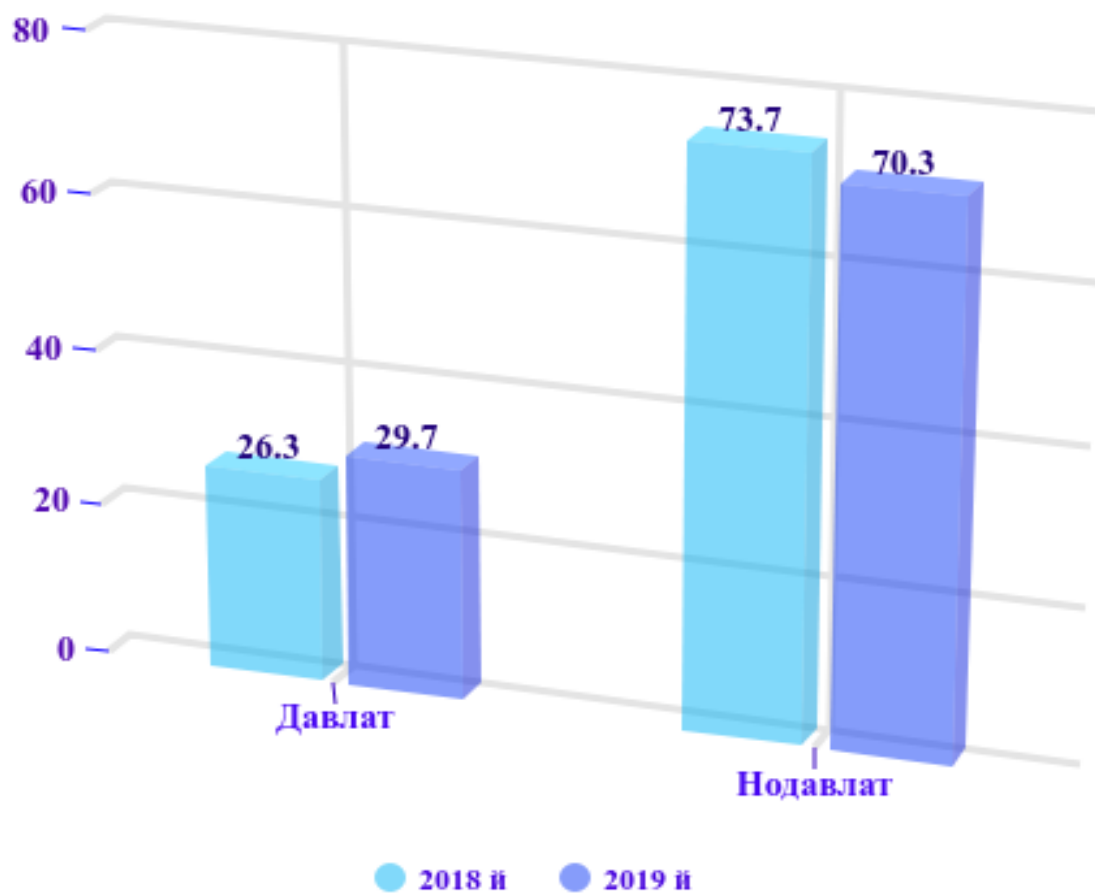
Қурилиш ишлари умумий ҳажмининг 72,5 фоизи бинолар ва иншоотларни қуриш бўйича қурилиш ишлари, 10,7 фоизи фуқаролик қурилиши объектларини қуриш бўйича қурилиш ишлари ва 16,9 фоизи ихтисослаштирилган қурилиш ишларига тўғри келди.

Шу жумладан умумий ҳажмдан 76,9 фоизи янги қурилиш, реконструкция ва кенгайтириш ҳамда техник жиҳатдан қайта жиҳозлашга, 23,1 фоизи эса капитал, жорий таъмирлашга ва бошқа қурилиш пудрат ишларига тўғри келди.

Мулкчилик шакллари бўйича қурилиш ташкилотларининг ўз кучлари билан
бajarган қурилиш ишлари тақсимоти (млн.сўм)



**Мулкчилик шакллари бўйича қурилиш ташкилотларининг ўз кучлари билан
бajarган қурилиш ишлари тақсимои**
(умумий ҳажмга нисбатан фоиз
ҳисобида)



2019 йил январь-июнь ойларида фаолият турлари бўйича қурилиш ишлари

Бинолар ва иншоотларни қуриш бўйича ишлар

- Йирик пудрат ташкилотлари - 18,4 %
- Кичик ташкилотлар ва микрофирмалар - 30,6 %
- Норасмий сектор - 23,5 %

Фуқаролик объектларини қуриш бўйича қурилиш ишлари

- Йирик пудрат ташкилотлари - 4,4 %
- Кичик ташкилотлар ва микрофирмалар - 6,3 %

Ихтисослаштирилган қурилиш ишлари

- Йирик пудрат ташкилотлари - 7,0 %
- Кичик ташкилотлар ва микрофирмалар - 9,9 %