

XI. ТАШҚИ ИҚТИСОДИЙ ФАОЛИЯТ

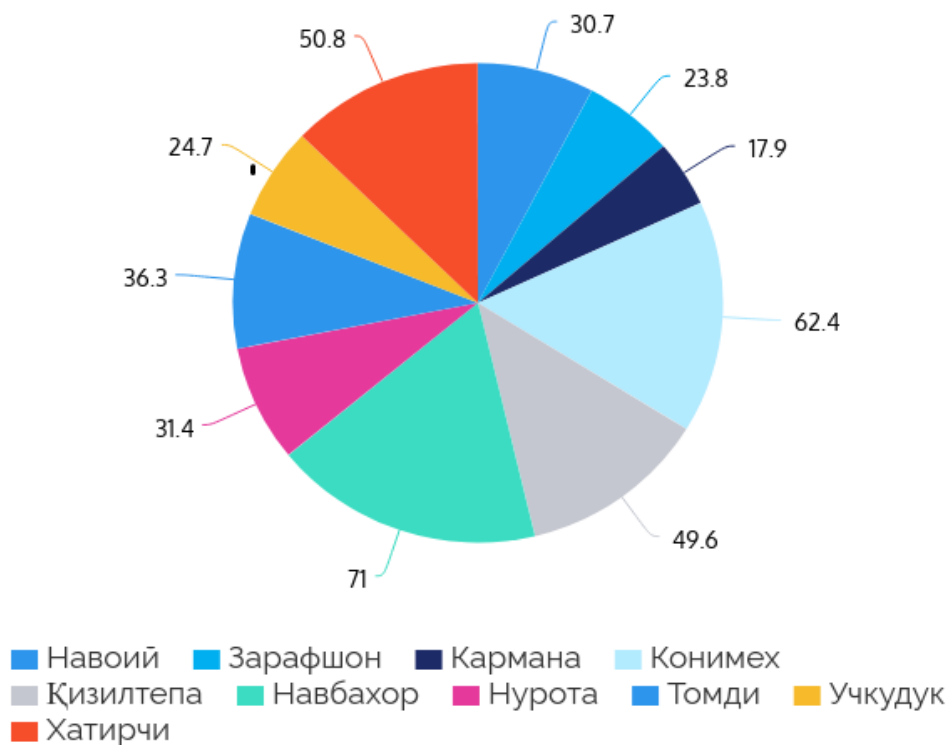
Вилоятнинг ташқи савдо айланмаси 2019 йилнинг январь-июнь ойларида 739,5 млн.АҚШ долларини, жумладан экспорт 192,6 млн.АҚШ долларини, импорт 546,9 млн.АҚШ долларини ташкил этди.

Ташқи савдо айланмасининг сальдоси - 354,3 млн.АҚШ долларни, шу жумладан МДХ давлатлари билан -133,3 млн.АҚШ долларини ва бошқа давлатлар билан -221,0 млн.АҚШ долларини ташкил этди.

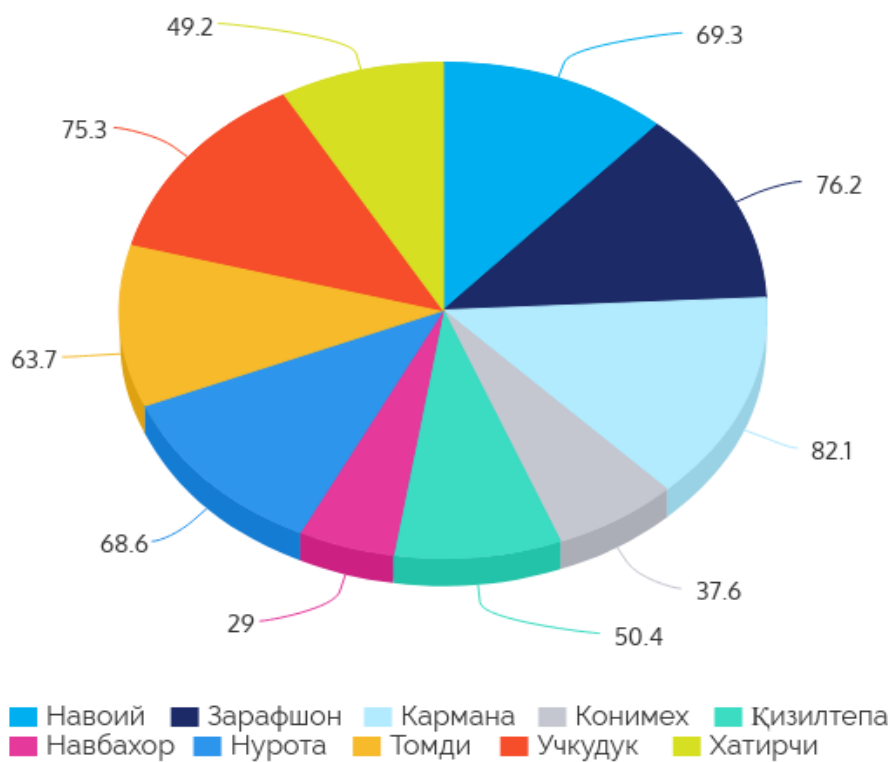
Вилоятнинг ташқи савдо айланмаси (2019 йил январь-июнь ойларида)

	Ташқи савдо айланмаси млн АҚШ долл			Экспорт млн АҚШ долл			Импорт млн АҚШ долл		
	2018	2019	Ўсиш суръати, (фоиз)	2018	2019	Ўсиш суръати, (фоиз)	2018	2019	Ўсиш суръати, (фоиз)
Жами	640,2	739,5	115,5	175,0	192,6	110,0	465,2	546,9	117,6
<i>шаҳарлар:</i>									
Навоий	371,5	452,0	121,7	121,1	138,9	114,7	250,3	313,1	125,1
Зарафшон	2,6	2,9	110,7	0,3	0,7	2,1 м	2,3	2,2	96,5
<i>туманлар:</i>									
Кармана	52,6	74,3	141,4	7,7	13,3	171,4	44,8	61,0	136,2
Конимех	10,4	1,7	16,7	2,6	1,1	41,3	7,8	0,7	8,4
Қизилтепа	15,6	19,1	122,3	4,5	9,5	2,1 м	11,0	9,6	86,9
Навбахор	14,1	13,7	97,0	7,1	9,7	137,4	7,1	4,0	56,4
Нурота	29,2	8,1	27,7	28,6	2,5	8,9	0,6	5,5	9,0 м
Томди	0,1	0,6	4,1 м	0,1	0,2	166,1	0,01	0,4	25,8 м
Учкудук	0,3	2,0	7,2 м	0,1	0,5	4,4 м	0,2	1,5	9,1 м
Хатирчи	3,3	15,1	4,5 м	1,8	7,7	4,3 м	1,5	7,5	4,8 м
Бўлинмайди ган ҳажм	140,5	150,0	-	1,1	8,5	-	139,8	141,4	-

Вилоят ташқи савдо айланмасида экспортнинг улуши, фоизда



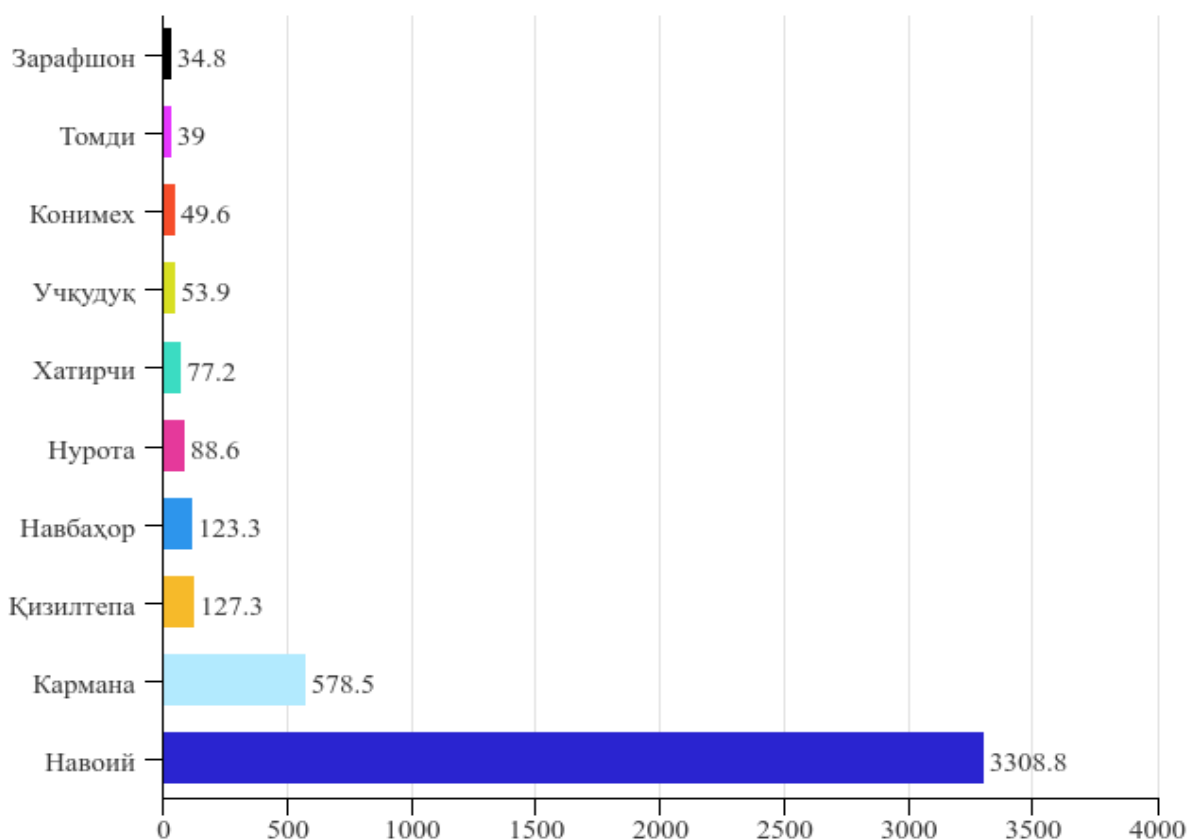
Вилоят ташқи савдо айланмасида импортнинг улуши, фоизда



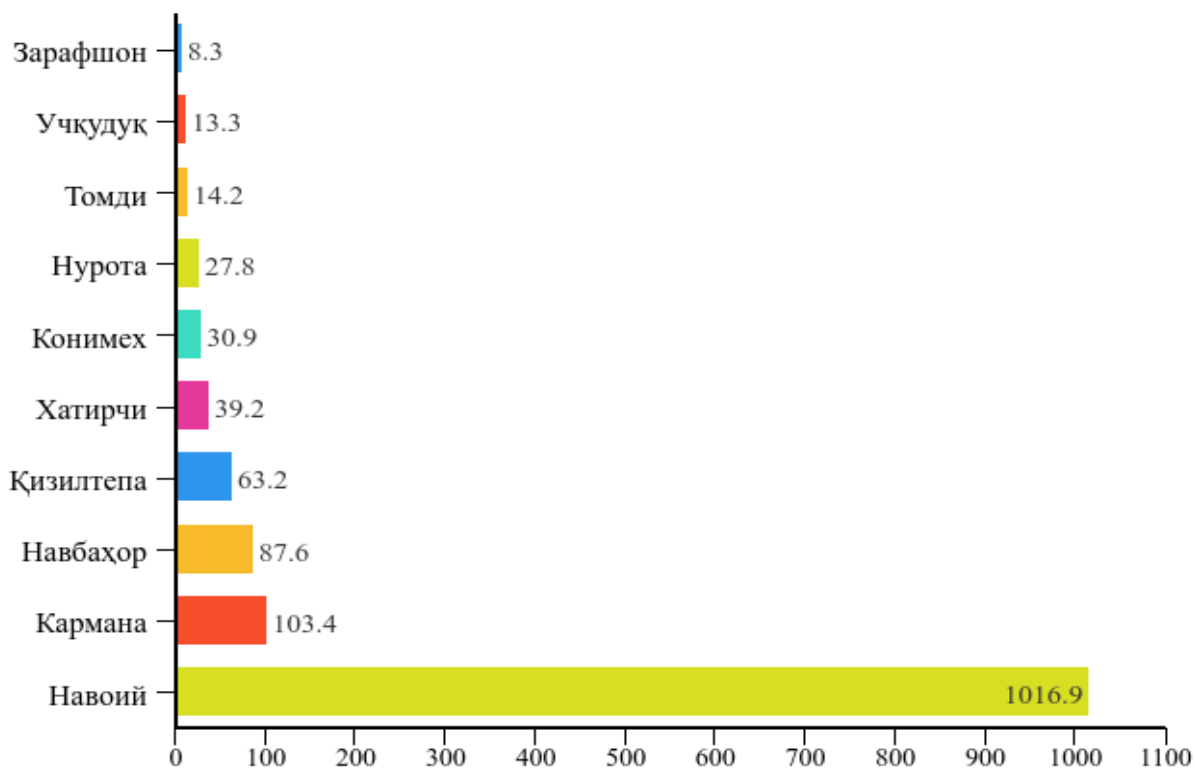
Аҳоли жон бошига ташқи савдо айланмаси ҳажми

	Ташқи савдо айланмаси		Экспорт		Импорт	
	млн АҚШ долл	Аҳоли жон бошига АҚШ долл	млн АҚШ долл	Аҳоли жон бошига АҚШ долл	млн АҚШ долл	Аҳоли жон бошига АҚШ долл
Жами	739,5	752,3	192,6	195,9	546,9	556,4
Навоий	452,0	3308,8	138,9	1016,9	313,1	2291,9
Зарафшон	2,9	34,8	0,7	8,3	2,2	26,5
<i>туманлар:</i>						
Кармана	74,3	578,5	13,3	103,4	61,0	475,1
Конимех	1,7	49,6	1,1	30,9	0,7	18,7
Қизилтепа	19,1	127,3	9,5	63,2	9,6	64,1
Навбахор	13,7	123,3	9,7	87,6	4,0	35,7
Нурота	8,1	88,6	2,5	27,8	5,5	60,8
Томди	0,6	39,0	0,2	14,2	0,4	24,9
Учкудук	2,0	53,9	0,5	13,3	1,5	40,6
Хатирчи	15,1	77,2	7,7	39,2	7,5	38,0
Бўлинмайдиган ҳажм	150,0	-	8,5	-	141,4	-

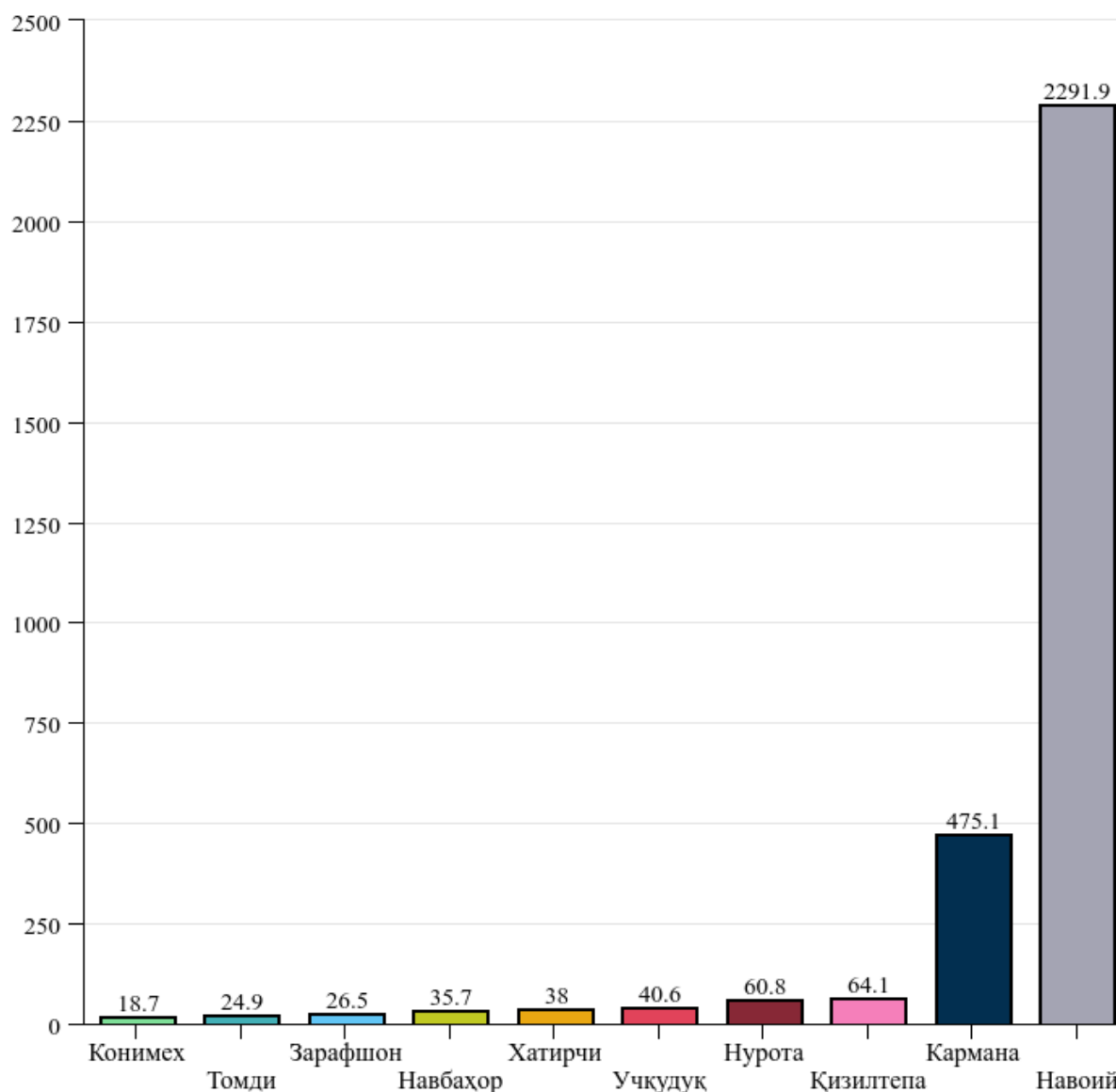
Аҳоли жон бошига ташқи савдо айланмаси ҳажми (АҚШ долл)



Аҳоли жон бошига экспорт ҳажми (АҚШ долл)



Аҳоли жон бошига импорт ҳажми (АҚШ долл)



2019 йил январ-июн ойларида кичик бизнес субъектлари томонидан 50,2 млн.АҚШ доллари (умумий экспорт ҳажмининг 26,1 фоизи) миқдорида маҳсулотлар (товар ва хизматлар) экспорт қилинди, 246,1 млн.АҚШ доллари (умумий импорт ҳажмининг 45,0 фоизи) миқдорида маҳсулотлар (товар ва хизматлар) импорт қилинди.

**2019 йил январь-июнь ойларида кичик бизнес субъектларининг
ташқи савдо таркибидаги улуши**

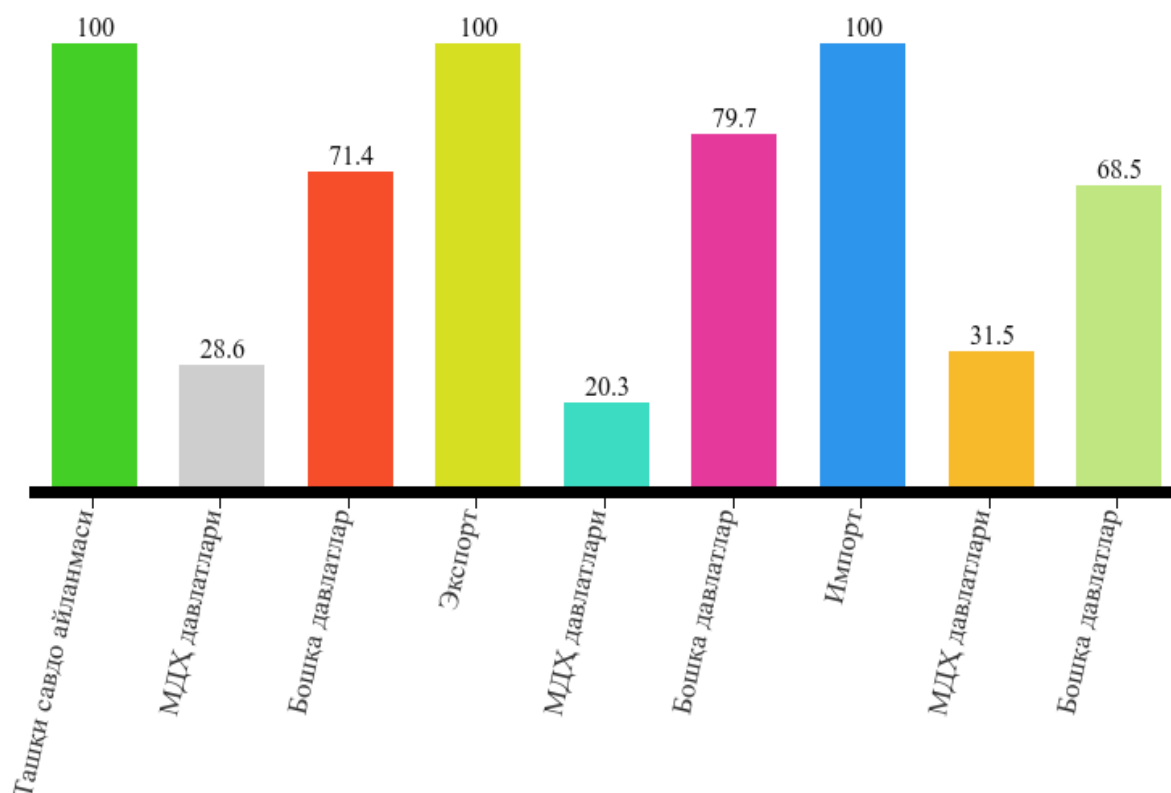
	Ташқи савдо айланмаси млн. АҚШ долл			Экспорт млн. АҚШ долл			Импорт млн. АҚШ долл		
	Жами	Кичик бизнес	Кичик бизнес улуши, % да	Жами	Кичик бизнес	Кичик бизнес улуши, % да	Жами	Кичик бизнес	Кичик бизнес улуши, % да
Жами	739,5	296,3	40,1	192,6	50,2	26,1	546,9	246,1	45,0
<i>шаҳарлар:</i>									
Навой	452,0	16,1	3,5	138,9	2,3	1,6	313,1	13,9	4,4
Зарафшон	2,9	1,8	62,3	0,7	0,7	98,1	2,2	1,1	51,3
<i>туманлар:</i>									
Кармана	74,3	69,1	92,9	13,3	8,2	61,5	61,0	60,9	99,8
Конимех	1,7	1,7	100,0	1,1	1,1	100,0	0,7	0,7	100,0
Қизилтепа	19,1	18,9	99,4	9,5	9,4	99,8	9,6	9,5	99,1
Навбахор	13,7	13,7	100,0	9,7	9,7	100,0	4,0	4,0	100,0
Нурота	8,1	8,1	100,0	2,5	2,5	100,0	5,5	5,5	100,0
Томди	0,6	0,5	93,5	0,2	0,2	97,1	0,4	0,3	91,5
Учкудук	2,0	2,0	99,9	0,5	0,5	99,6	1,5	1,5	100,0
Хатирчи	15,1	14,4	95,0	7,7	7,1	92,9	7,5	7,3	97,1
Бўлинмайдиган ҳажм	150,0	150,0	100,0	8,5	8,5	100,0	141,4	141,4	100,0

Вилоятнинг ташқи савдо айланмаси
(2019 йил январь-июнь)

Ташқи савдо айланмасининг сальдоси – 354,3 млн. АҚШ долларни, шу жумладан МДХ давлатлари билан - 133,3 млн. АҚШ долларини ва бошқа давлатлар билан - 221,0 млн. АҚШ долларини ташкил этди.

	<i>млн. АҚШ доллари</i>	<i>2018 йил январь-июнга нисбатан фоиз ҳисобида</i>	<i>яқунга нисбатан фоиз ҳисобида</i>
Ташқи савдо айланмаси	739,5	115,5	100,0
МДХ давлатлари	221,3	104,8	28,6
бошқа давлатлар	528,2	120,5	71,4
Экспорт	192,6	110,0	100,0
МДХ давлатлари	39,0	70,5	20,3
бошқа давлатлар	153,6	128,4	79,7
Импорт	546,9	117,6	100,0
МДХ давлатлари	172,3	117,7	31,5
бошқа давлатлар	374,6	117,5	68,5
Сальдо	-354,3	x	x
МДХ давлатлари	-133,3	x	x
бошқа давлатлар	-221,0	x	x

МДҲ ва бошқа давлатларнинг вилоят ташқи савдо айланмасидаги улуши
(январь-июнь ҳолатига, фоизда)



Вилоят резидентларининг ташқи савдо операциялари асосан, Европа (49,1 фоизи), Осиё (жами товар айланмасининг (48,1 фоизи), Америка (2,8 фоизи) қитъалари билан амалга оширилган.

Вилоят ташқи савдо айланмасининг қитъалар бўйича тақсимланиши
(2019 йил январь-июнда, млн.АҚШ доллари)

	Экспорт	Импорт	Ташқи савдо айланмаси	
			2018 йил январь-июнга нисбатан фоиз ҳисобида	Жамига нисбатан фоизда
Жами	192,6	546,9	115,5	100,0
<i>шу жумладан:</i>				
Европа	109,1	254,2	119,1	49,1
Осиё	83,3	273,0	115,9	48,1

	Экспорт	Импорт	Ташқи савдо айланмаси	
			2018 йил январь-июнга нисбатан фоиз ҳисобида	Жамига нисбатан фоизда
Америка	0,2	19,4	67,4	2,8
Африка	-	0,3	18,9 м	-

МДХ давлатлари орасида Россия, Қозоғистон ва Беларус давлатлари, ташқи савдо айланмасида асосий ҳамкорлар ҳисобланиб, уларнинг жами ташқи савдо айланмасидаги улуши 35,3 фоизни ташкил қилади, бошқа давлатлар орасида Хитой, Япония, Франция, Туркия, Корея Республикаси, АКШ, Германия, Испания, Литва, Латвия, Италия Афғонистон ва бошқа давлатлар ҳисобланади ва уларнинг улуши 64,7 фоизини ташкил қилади.

Вилоят ташқи савдо айланмасида нисбатан катта улушга эга бўлган давлатлар (2019 йил январь-июнда, фоизда)



**Вилоят ташқи товар айланмасида нисбатан катта улушга
эга бўлган давлатлар (2019 йил январь-июнда)**

	<i>млн. АҚШ доллари</i>	<i>2018 йил январь-июнга нисбатан, фоиз ҳисобида</i>	<i>вилоят товар айланмасидаги улуши, фоиз ҳисобида</i>
Хитой	165,3	97,5	22,3
Россия федерацияси	84,6	125,9	11,5
Франция	84,0	110,0	11,4
Германия	77,4	2,4 м	10,5
Беларус	76,7	93,1	10,4
Туркия	58,0	2,5 м	7,8
Япония	41,6	172,5	5,6
Қозоғистон	32,3	91,5	4,4
Корея республикаси	23,7	121,6	3,2
АҚШ	18,4	65,9	2,5
Италия	11,7	4,8 м	1,6
Қирғизистон	11,6	166,4	1,5
Испания	9,8	67,4	1,3
Литва	7,6	131,5	1,0
Ҳиндистон	6,8	173,4	0,9
Туркманистон	4,1	100,7	0,6

**Вилоятнинг экспорт айланмасида нисбатан катта улушга
эга бўлган давлатлар (2019 йил январь-июнда)**

Давлатлар номи	Экспорт айланмаси млн. АҚШ доллари	вилоятнинг экспорт айланмасидаги улуши, фоиз ҳисобида
Франция	83,0	43,1
Хитой	46,5	24,1
Россия федерацияси	19,3	10,0
Қирғизистон	11,3	5,9
Туркия	8,9	4,6
Қозоғистон	4,5	2,4
Япония	4,4	2,3
Литва	2,7	1,4
Туркменистон	2,0	1,1
Эрон	1,8	0,9

**Вилоятнинг импорт айланмасида нисбатан катта улушга
эга бўлган давлатлар (2019 йил январь-июнда)**

Давлатлар номи	Импорт айланмаси млн. АҚШ доллари	Вилоятнинг импорт айланмасидаги улуши, фоиз ҳисобида
Хитой	118,8	21,7
Германия	76,9	14,1
Беларус	76,4	14,0
Россия федерацияси	65,3	11,9
Туркия	49,1	9,0
Япония	37,2	6,8
Қозоғистон	27,8	5,1
Корея республикаси	23,6	4,3
АҚШ	18,3	3,3
Италия	11,7	2,1

Экспорт ва импорт таркиби
(2019 йил январь-июнь)

	Жами		
	минг АҚШ долл	ўсиш суръати, фоизда	Жамига нисбатан салмоғи, фоизда
Экспорт	192597,4	110,0	100,0
пахта толаси	543,7	34,2	0,3
озиқ-овқат маҳсулотлари	16982,1	37,2	8,8
кимё ва ундан тайёрланган маҳсулотлар	127403,8	127,1	66,2
энергия манбаалари ва нефт маҳсулотлари	2048,1	38,6 м	1,1
қора ва рангли металллар	5270,5	139,5	2,7
машина ва ускуналар	6410,6	11,9 м	3,3
хизматлар	5543,2	2,1 м	2,9
Бошқалар	28395,4	138,3	14,7
Импорт	546931,3	117,6	100,0
пахта толаси	-	-	-
озиқ-овқат маҳсулотлари	2536,0	3,1 м	0,5
кимё ва ундан тайёрланган маҳсулотлар	41885,1	89,8	7,7
энергия манбаалари ва нефт маҳсулотлари	2982,8	129,2	0,5
қора ва рангли металллар	51920,4	119,5	9,5
машина ва ускуналар	395192,8	112,0	72,2
хизматлар	10380,3	102,8	1,9
Бошқалар	42033,9	4,6	7,7

МДХ мамлакатларида экспорт ва импорт таркиби
(2019 йил январь-июнь)

	Жами		
	минг АҚШ долл	ўсиш суръати, фоизда	Жамига нисбатан салмоғи, фоизда
Экспорт	39008,4	70,5	100,0
пахта толаси	-	-	-
озиқ-овқат маҳсулотлари	12180,4	35,2	31,2
кимё ва ундан тайёрланган маҳсулотлар	896,7	86,0	2,3
энергия манбаалари ва нефт маҳсулотлари	328,3	-	0,9
қора ва рангли металлар	2200,5	3,4 м	5,6
машина ва ускуналар	0,3	-	0,001
хизматлар	1076,0	110,1	2,8
Бошқалар	22326,2	124,8	57,2
Импорт	172287,8	117,7	100,0
пахта толаси	-	-	-
озиқ-овқат маҳсулотлари	970,4	137,4	0,5
кимё ва ундан тайёрланган маҳсулотлар	7980,5	70,9	4,6
энергия манбаалари ва нефт маҳсулотлари	1711,6	211,3 м	1,0
қора ва рангли металлар	22936,8	149,9	13,3
машина ва ускуналар	121392,1	109,6	70,5
хизматлар	2531,4	71,4	1,5
Бошқалар	14765,0	3,1 м	8,6

Бошқа хорижий мамлакатларда экспорт ва импорт таркиби
(2019 йил январь-июнь)

	Жами		
	минг АҚШ долл	ўсиш суръати, фоизда	Жамига нисбатан салмоғи, фоизда
Экспорт	153589,0	128,4	100,0
пахта толаси	543,7	34,2	0,3
озиқ-овқат маҳсулотлари	4801,8	43,5	3,1
кимё ва ундан тайёрланган маҳсулотлар	126507,1	127,5	82,4
энергия манбаалари ва нефт маҳсулотлари	1719,8	32,4 м	1,1
қора ва рангли металллар	3069,9	98,0	2,0
машина ва ускуналар	6410,3	20,0 м	4,2
хизматлар	4467,1	2,7 м	2,9
Бошқалар	6069,3	2,3 м	4,0
Импорт	374643,5	117,5	100,0
пахта толаси	-	-	-
озиқ-овқат маҳсулотлари	1565,6	12,6 м	0,4
кимё ва ундан тайёрланган маҳсулотлар	33904,6	95,8	9,1
энергия манбаалари ва нефт маҳсулотлари	1271,2	55,2	0,3
қора ва рангли металллар	28983,6	103,0	7,7
машина ва ускуналар	273800,6	113,1	73,1
хизматлар	7848,9	119,7	2,1
Бошқалар	27269,0	6,3 м	7,3

Вилоятда 2019 йилнинг январ-июн ойларида давомида жами экспорт 118 та корхона ва ташкилотлар томонидан ишлаб чиқарилган 204 турдаги товар ва маҳсулотларни 43 та мамлакатга экспорт қилди. Яъни экспорт 192,6 млн.АҚШ долларини ташкил қилди. Энг кўп экспорт Франция, Хитой, Россия Федерацияси, Қирғизистон, Туркия, Қозоғистон, Япония, Литва, Туркменистон ва Эрон мамлакатларига қилинган.

Жумладан, вилоятда 2019 йилнинг январ-июнида жами импорт билан 283 та корхона ва ташкилотлар 1427 турдаги товар ва маҳсулотларни 63 та мамлакатдан импорт қилинди. Яъни импорт 546,9 млн. АҚШ долларини ташкил қилди. Энг кўп импорт Хитой, Германия, Беларусь, Россия Федерацияси, Туркия, Япония, Қозоғистон, Корея, США, Италия, Испания, Ҳиндистон, Литва ва Туркменистон мамлакатларидан қилинган.

МДҲ ва бошқа давлатлар билан амалга оширилган ташқи савдо таркиби қўйидагича ифодаланади (2019 йил январь-июнда)

Экспорт



Импорт

