

## IX. ХИЗМАТЛАР

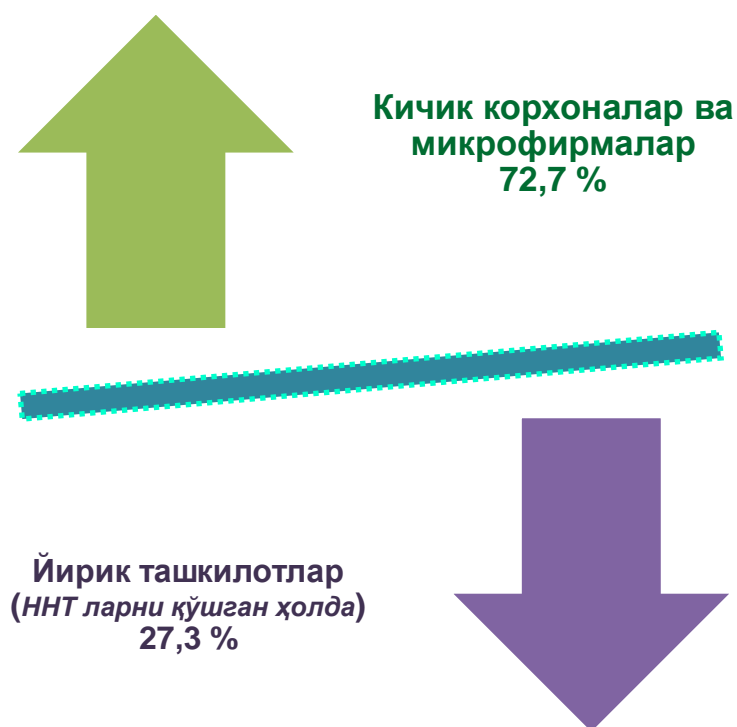
2019 йил 1 апрел ҳолатига кўра, хизматлар соҳасида 7483 та корхона ва ташкилотлар фаолият кўрсатиб келмоқда.

**2019 йил 1 апрел ҳолатига корхона ва ташкилотларнинг умумий сонида хизматлар соҳасида фаолият кўрсатаётган корхона ва ташкилотларнинг улуши, фоизда (фермер ва деҳқон хўжаликларидан ташқари)**



Хизмат кўрсатувчи ташкилотлар ва корхоналар умумий сонининг 5443 таси ёки 72,7 фоизи кичик бизнес субъектларини ташкил этади.

**2019 йил 1 апрел ҳолатига хизматлар соҳасига жалб қилинган,  
кичик корхона ва микрофирмаларнинг улуши, фоизда**



2019 йил январ-мартда **бозор хизматлари ишлаб чиқаришнинг иқтисодий фаолият турлари** бўйича ҳажми 1009,0 млрд.сўмни ёки 2018 йил январ-мартга нисбатан ўсиш 110,3 фоизни ташкил этди, шу жумладан қишлоқ жойларида 235,6 млрд.сўм ёки умумий кўрсатилган хизматлар ҳажмининг 23,3 фоизини ташкил қилди.

## Навоний вилоятида кўрсатилган хизматлар ҳажми ва ўсиш суъратлари

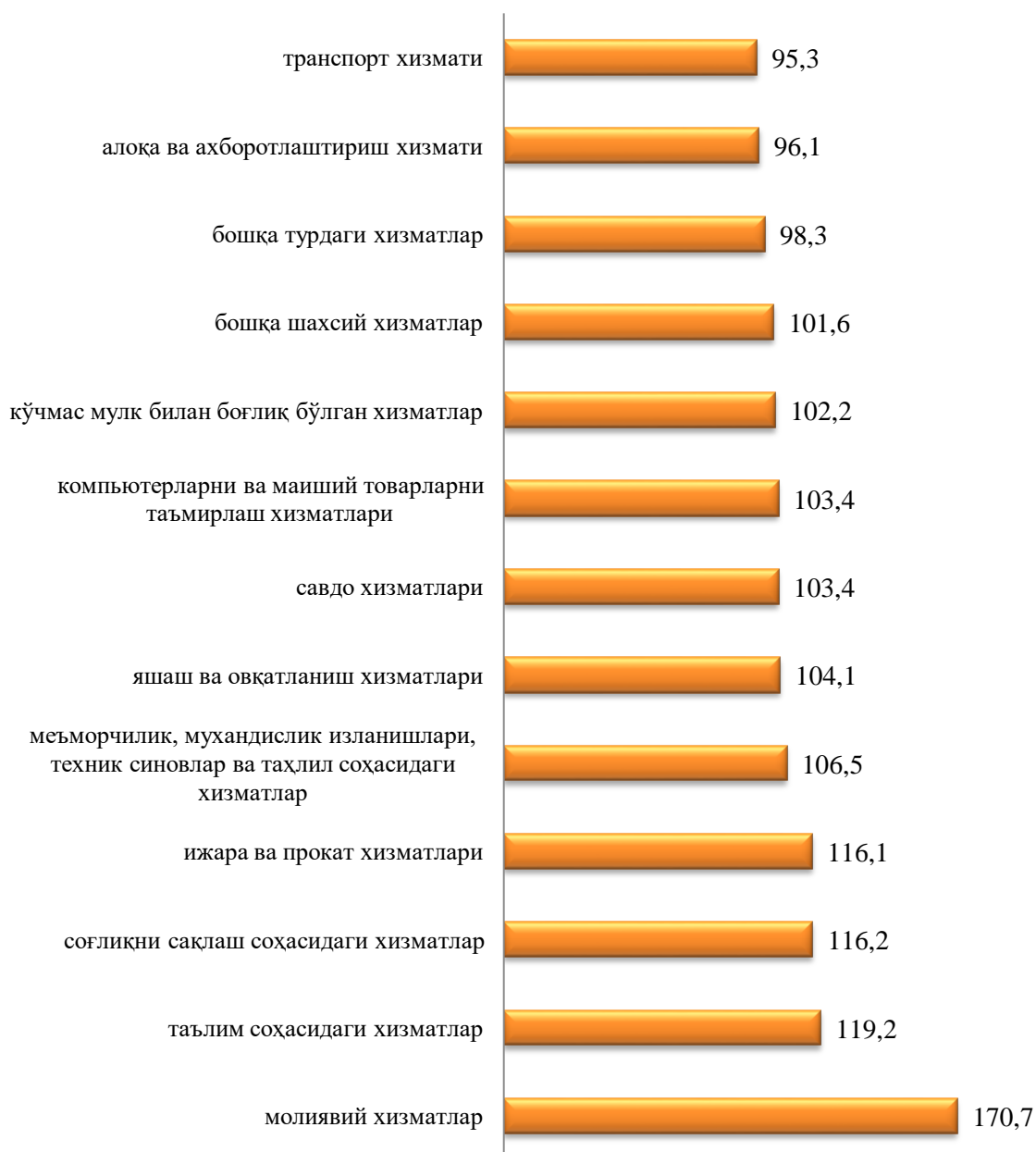
	Жами хизматлар ҳажми (млрд. сўм)	Ўсиш суърати (фоиз)	Аҳоли жон бошига кўрсатилган хизматлар ҳажми (минг сўм)	Ўсиш суърати (фоиз)	шундан		
					Кичик бизнес ҳажми (млрд. сўм)	Ўсиш суърати (фоиз)	Улуши (фоиз)
<b>Жами</b>	<b>1009,0</b>	<b>110,3</b>	<b>1028,5</b>	<b>108,5</b>	<b>614,5</b>	<b>104,9</b>	<b>60,9</b>
<i>шаҳарлар</i>							
Навоний	491,1	113,2	3598,5	112,5	153,8	89,7	31,3
Зарафшон	106,5	106,5	1288,7	110,3	84,3	100,8	79,2
<i>туманлар:</i>							
Кармана	131,4	107,9	1025,8	104,3	107,4	127,6	81,7
Конимех	31,2	102,8	888,3	102,0	30,6	102,8	98,3
Қизилтепа	77,7	109,6	519,8	107,8	73,3	107,9	94,3
Навбахор	37,1	106,8	334,5	104,8	35,5	105,4	95,6
Нурота	24,0	105,0	263,6	103,3	22,9	105,0	95,3
Томди	18,7	103,6	1292,7	102,8	18,6	103,6	99,2
Учкудук	37,8	105,5	1018,6	105,1	36,7	141,8	97,0
Хатирчи	53,5	104,7	273,4	102,7	51,5	104,1	96,3

## Бозор хизматлари ишлаб чиқаришнинг иқтисодий фаолият турлари

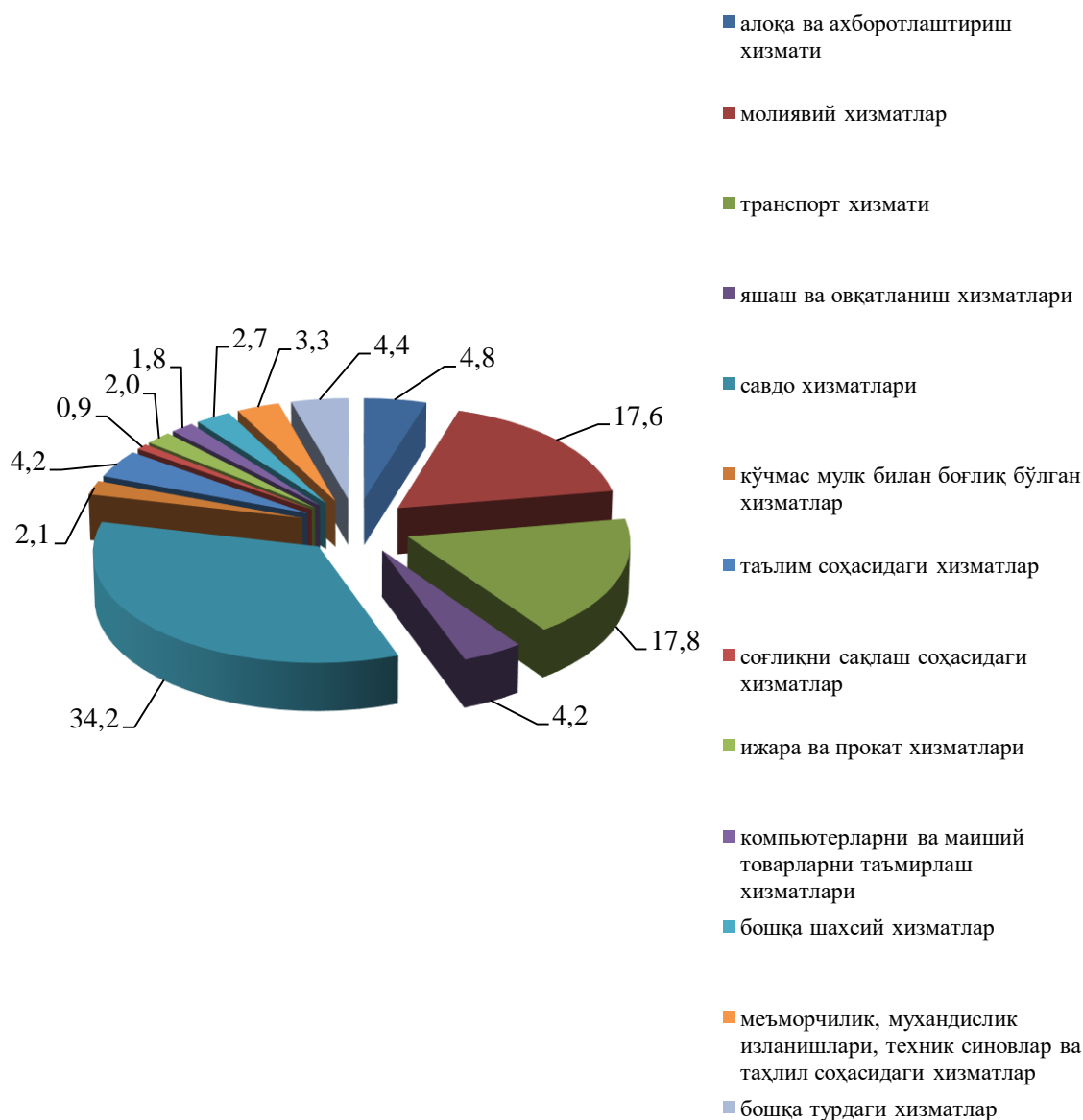
	млрд. сўм	2018 йил январ-мартга нисбатан фоиз ҳисобида	яқунга нисбатан фоиз ҳисобида
<b>Жами хизматлар</b>	<b>1009,0</b>	<b>110,3</b>	<b>100,0</b>
<i>шу жумладан: хизмат турлари бўйича</i>			
алоқа ва ахборотлаштириш хизмати	48,6	96,1	4,8
молиявий хизматлар	178,0	170,7	17,6
транспорт хизмати	179,5	95,3	17,8
<i>шу жумладан: автотранспорт хизматлари</i>	146,9	101,0	14,6
яшаш ва овқатланиш хизматлари	42,2	104,1	4,2
савдо хизматлари	344,9	103,4	34,2
кўчмас мулк билан боғлиқ бўлган хизматлар	21,3	102,2	2,1
таълим соҳасидаги хизматлар	42,3	119,2	4,2
соғлиқни сақлаш соҳасидаги хизматлар	9,5	116,2	0,9
ижара ва прокат хизматлари	20,0	116,1	2,0
компьютерларни ва маиший товарларни таъмирлаш хизматлари	17,8	103,4	1,8
бошқа шахсий хизматлар	27,4	101,6	2,7
меъморчилик, муҳандислик изланишлари, техник синовлар ва таҳлил соҳасидаги хизматлар	33,0	106,5	3,3
бошқа турдаги хизматлар	44,5	98,3	4,4

## Бозор хизматлари ишлаб чиқаришнинг иқтисодий фаолият турлари (2018 йил январ-мартга нисбатан фоиз ҳисобида)

Молиявий хизматлар (170,7 фоиз), таълим соҳасидаги хизматлар (119,2 фоиз), соғлиқни сақлаш соҳасидаги хизматлар (116,2 фоиз) ҳамда ижара хизматлари (116,1 фоиз)да ўсиш суръати юқори бўлди.



## Хизматлар ишлаб чиқариш таркиби (2019 йил январ-март ойлари, фоизда)



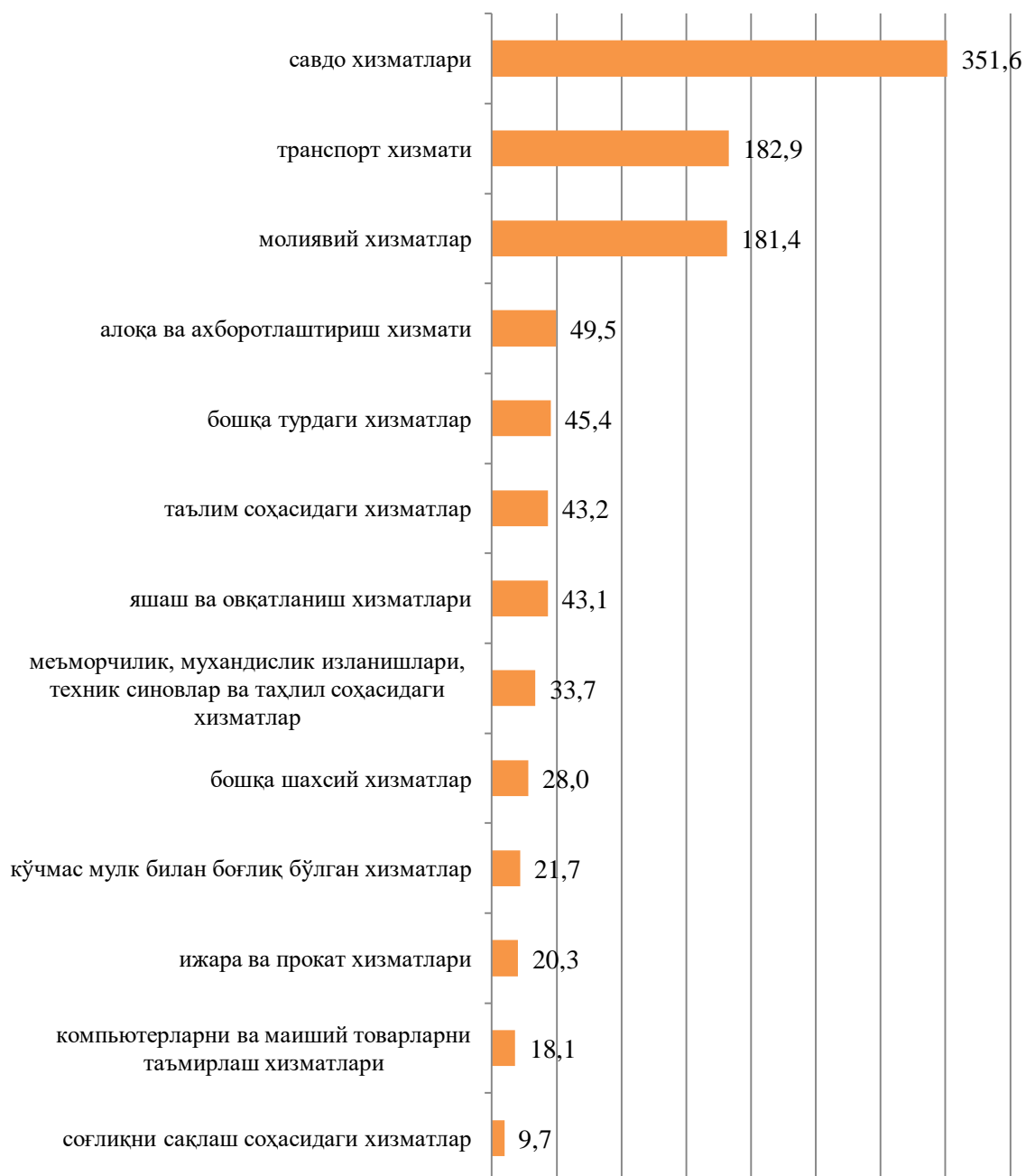
Хизматлар таркибида энг катта улуш савдо (34,2 фоиз), транспорт (17,8 фоиз), молиявий (17,6 фоиз), алоқа ва ахборотлаштириш (4,8 фоиз) ва бошқа турдаги хизматлари (4,4 фоиз)га тўғри келди.

**Аҳоли жон бошига кўрсатилган хизматлар ҳажми  
иқтисодий фаолият турлари кесимида**

	<i>минг. сўм</i>	<i>2018 йил январ-мартга нисбатан фоиз ҳисобида</i>
<b>Жами хизматлар</b>	<b>1028,5</b>	<b>108,5</b>
<i>шу жумладан: хизмат турлари бўйича</i>		
алоқа ва ахборотлаштириш хизмати	49,5	86,0
молиявий хизматлар	181,4	156,1
транспорт хизмати	182,9	93,1
<i>шу жумладан: автотранспорт хизматлари</i>	149,7	98,9
яшаш ва овқатланиш хизматлари	43,1	107,8
савдо хизматлари	351,6	104,3
кўчмас мулк билан боғлиқ бўлган хизматлар	21,7	105,6
таълим соҳасидаги хизматлар	43,2	120,8
соғлиқни сақлаш соҳасидаги хизматлар	9,7	110,3
ижара ва прокат хизматлари	20,3	119,9
компьютерларни ва маиший товарларни таъмирлаш хизматлари	18,1	101,7
бошқа шахсий хизматлар	28,0	108,9
меъморчилик, муҳандислик изланишлари, техник синовлар ва таҳлил соҳасидаги хизматлар	33,7	110,1
бошқа турдаги хизматлар	45,4	100,9

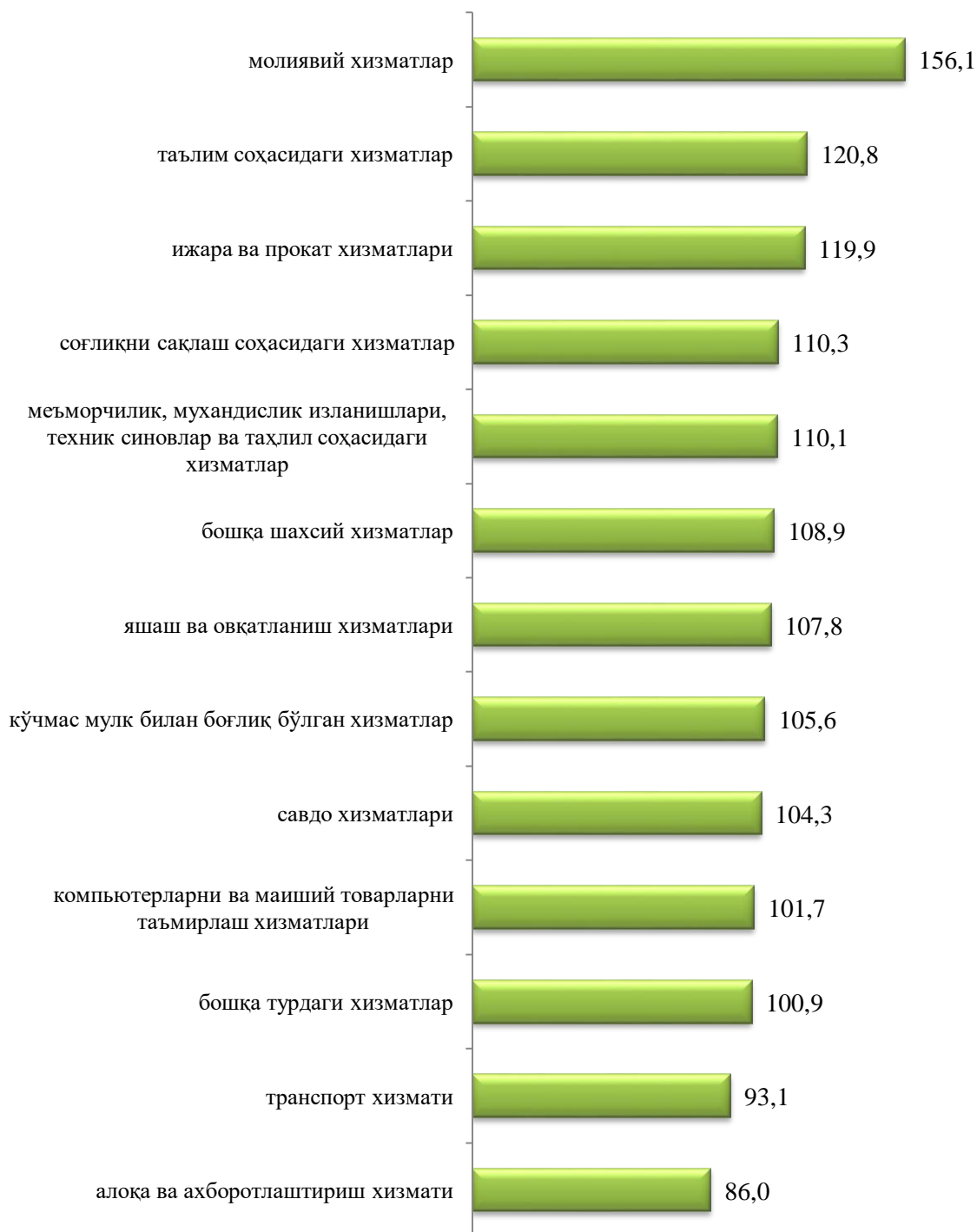
Аҳоли жон бошига кўрсатилган хизматлар 2019 йил январ-мартда 1028,5 минг.сўмни ёки 2018 йил январ-мартга нисбатан ўсиш суръати 108,5 фоизни ташкил этди.

2018 йил январ-мартга нисбатан юқори ўсиш суръати аҳоли жон бошига кўрсатилган хизматлар ҳажмида савдо хизматлари (351,6 минг.сўм), транспорт хизматлари (182,9 минг.сўм), молиявий хизматларга (181,4 минг.сўм) тўғри келди.





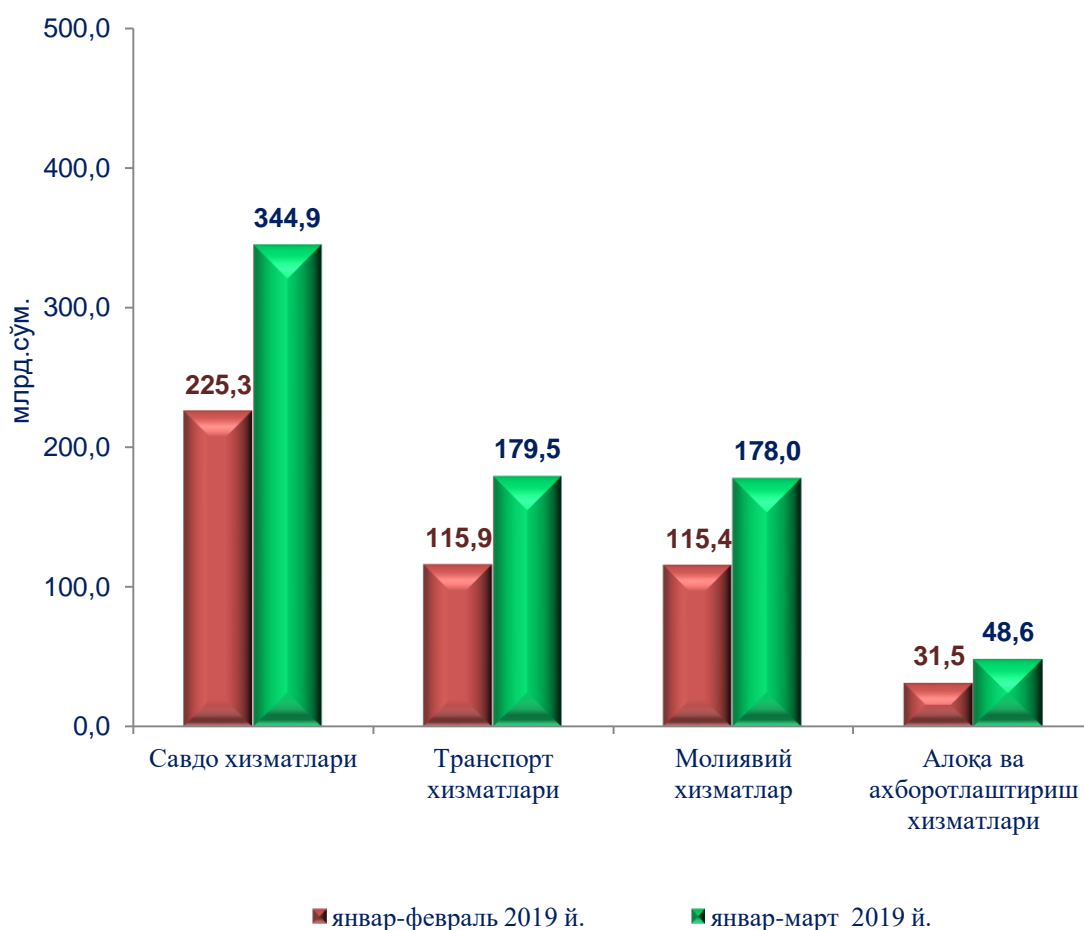
### Аҳоли жон бошига кўрсатилган хизматларнинг ўтган йилга нисбатан ўсиш суръатлари, (фоизда)



Аҳоли жон бошига кўрсатилган хизматлар ҳажмида молиявий хизматлар (156,1 фоиз), таълим хизматлари (120,8 фоиз) ҳамда ижара ва прокат хизматлари (119,9 фоиз) да ўсиш суръати юқори бўлди.

2019 йил январ-март ойларида кўрсатилган бозор хизматлари ҳажми ўтган йилга нисбатан 175,9 млрд.сўмга ошди. 2019 йил январ-феврал ойларига нисбатан хизматлар ҳажми 358,3 млрд.сўмга кўпайди.

### 2019 йилда айрим хизмат турлари ҳажмининг таққосланиши, млрд.сўм



Жорий йилнинг январ-март ойларига нисбатан кўрсатилган бозор хизматлари ҳажмининг ўсишига савдо хизматлари (344,9 млрд.сўмга), транспорт хизматлари (179,5 млрд.сўмга), молиявий хизматлар (178,0 млрд.сўмга) ҳамда алоқа ва ахборотлаштириш хизмати (48,6 млрд.сўмга) каби хизматлар ҳажмининг ошиши асосий омиллардан бири ҳисобланади.

## Хизматлар ҳажмида катта улушга эга бўлган соҳалар

Т/р		Ҳажми млрд.сўм	Ўсиш суръати, фоизда	Жамига нисбатан улуши, фоизда
	<b>Жами - хизматлар</b>	<b>1009,0</b>	<b>110,3</b>	<b>100,0</b>
<b>1</b>	<b>Алоқа ва ахборотлаштириш хизматлари</b>	<b>48,5</b>	<b>96,1</b>	<b>4,8</b>
	шундан:			
	нашриётчилик хизматлари	0,6	114,3	-
	Кино-видеофильмлар ва телевидение дастурлари ишлаб чиқариш бўйича хизматлар, овоз ёзиш ва мусиқа асарларини нашр қилиш бўйича хизматлар	0,02	117,1	-
	Дастурлар тузиш ва телерадиоэшиттиришлар бўйича хизматлар	0,05	115,0	-
	Телекоммуникация хизматлари	46,9	95,6	-
	Компьютер дастурлаштириш, маслаҳат бериш хизматлари ва бошқа ёрдамчи хизматлар	0,4	109,4	-
	Ахборот соҳасидаги хизматлар	0,5	113,4	-
<b>2</b>	<b>Молиявий хизматлар</b>	<b>178,0</b>	<b>170,7</b>	<b>17,6</b>
	шундан:			
	Суғурталаш ва нафақа таъминоти бўйича хизматлардан ташқари молиявий хизматлар	163,8	169,5	-
	Суғурталаш, қайта суғурталаш ва нафақа таъминоти бўйича хизматлар, мажбурий ижтимоий суғурталаш бўйича хизматлардан ташқари	12,9	183,8	-
	Молиявий ва суғурталаш хизматларига нисбатан ёрдамчи хизматлар	1,3	199,2	-
<b>3</b>	<b>Транспорт хизматлари</b>	<b>179,5</b>	<b>95,4</b>	<b>17,8</b>
	шундан:			
	Қуруқликдаги транспорт хизматлари ва кувурлар орқали етказиб бериш бўйича хизматлар	148,8	101,0	-

Т/р		Ҳажми млрд.сўм	Ўсиш суръати, фоизда	Жамига нисбатан улуши, фоизда
	Омборга жойлаштириш хизматлар ва ёрдамчи транспорт хизматлари	29,6	74,1	-
	Почта ва курьерлик хизматлари	1,1	158,4	-
<b>4</b>	<b>Савдо хизматлари</b>	<b>344,9</b>	<b>103,4</b>	<b>34,2</b>
	шундан:			
	шу жумладан:автомобиллар ва мотоцикллар улгуржи ва чакана савдоси бўйича хизматлар; автомобиллар ва мотоциклларни таъмирлаш бўйича хизматлар	21,7	116,2	-
	Улгуржи савдо бўйича хизматлар (автомобиллар ва мотоцикллар савдосидан ташқари)	29,2	100,1	-
	Автомобиллар ва мотоцикллар савдосидан ташқари чакана савдо бўйича хизматлар	294,0	102,9	-
<b>5</b>	<b>Бошқалар</b>	<b>258,1</b>	<b>110.1</b>	<b>25,6</b>

2019 йил январ-март ойларида молиявий хизматлар ҳажми 178,0 млрд.сўмга тенг бўлиб, ўтган йилнинг шу даврига нисбатан ўсиш суръати эса 170,7 фоизни ташкил этди.

