

II. САНОАТ

2019 йил январ-мартда саноат маҳсулоти ҳажми 9413,0 млрд.сўмни ёки ўтган йилнинг шу даврига нисбатан физик ҳажм индекси (ўсиш суръати) 100,1 фоизни ташкил этди.

Ҳисобот даврида 566,6 млрд.сўмлик истеъмол товарлари ишлаб чиқарилиб, 2018 йил январ-мартга нисбатан 101,8 фоизни ташкил этди.

Жумладан, 230,9 млрд.сўмлик озиқ-овқат маҳсулотлари, ароқ-вино маҳсулотлари ва пиво, 335,7 млрд. сўмлик ноозиқ-овқат моллари (2018 йил январ-мартга нисбатан мос равишда 102,6 фоиз ва 101,2 фоиз) ишлаб чиқарилди.

Тармоқлараро саноат кооперациясини ривожлантириш, тайёр маҳсулотлар, бутловчи қисмлар ва материаллар ишлаб чиқаришни маҳаллийлаштириш дастурини амалга ошириш доирасида тадбиркорлик субъектлари томонидан 2019 йилнинг январ-март ойларида 138,6 млрд.сўмлик маҳаллийлаштирилган маҳсулот ишлаб чиқарилди.

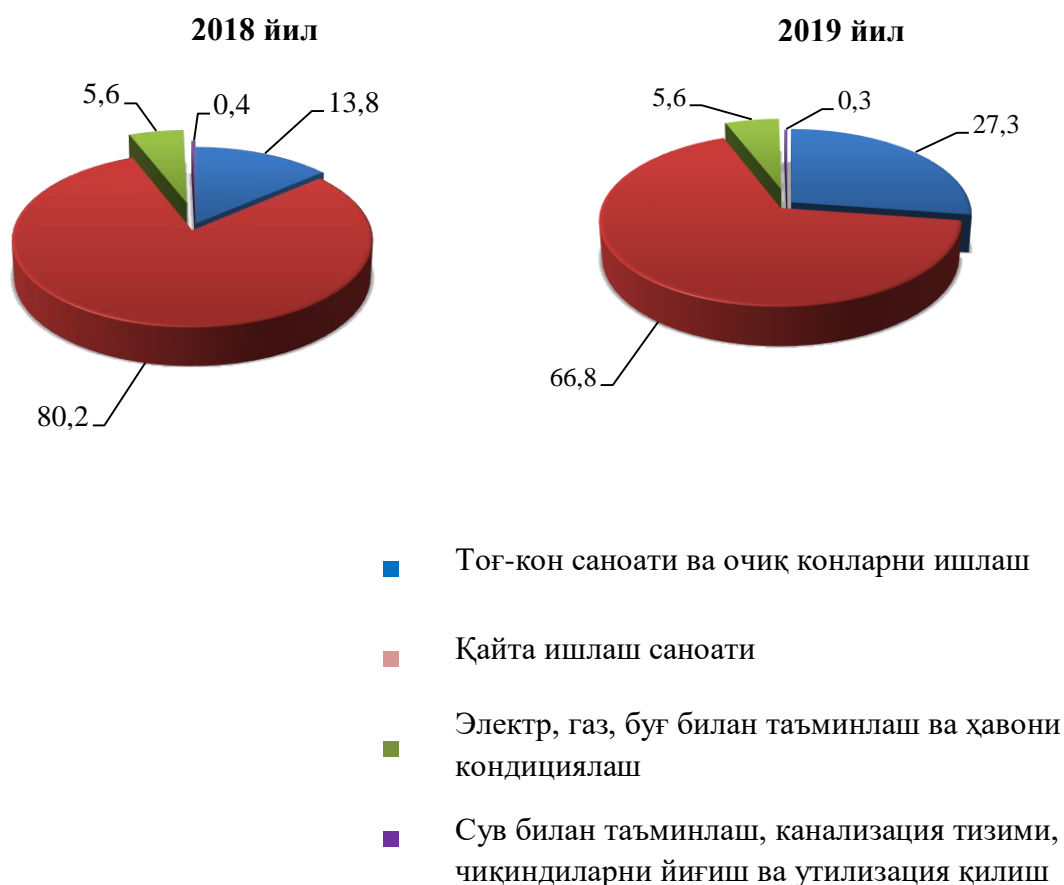
2019 йил январ-март ойларида иқтисодий фаолият турлари бўйича саноат маҳсулотини ишлаб чиқариш

| | <i>млрд.сўм</i> | <i>Физик ҳажм индекси (ўсиш суръати, % да)</i> |
|---|-----------------|--|
| Иқтисодий фаолиятнинг алоҳида турлари бўйича саноат маҳсулотлари ишлаб чиқариш ҳажми | 9413,0 | 100,1 |
| Тоғ - кон саноати ва очиқ конларни ишлаш | 940,9 | 103,5 |
| <i>улардан:</i> | | |
| Металл рудаларини қазиб олиш | 888,4 | 103,4 |
| Қайта ишлаш саноати | 7823,8 | 98,1 |
| <i>ундан:</i> | | |
| Озиқ - овқат маҳсулотлари, ичимликлар тамаки маҳсулотлари ишлаб чиқариш | 253,9 | 102,6 |

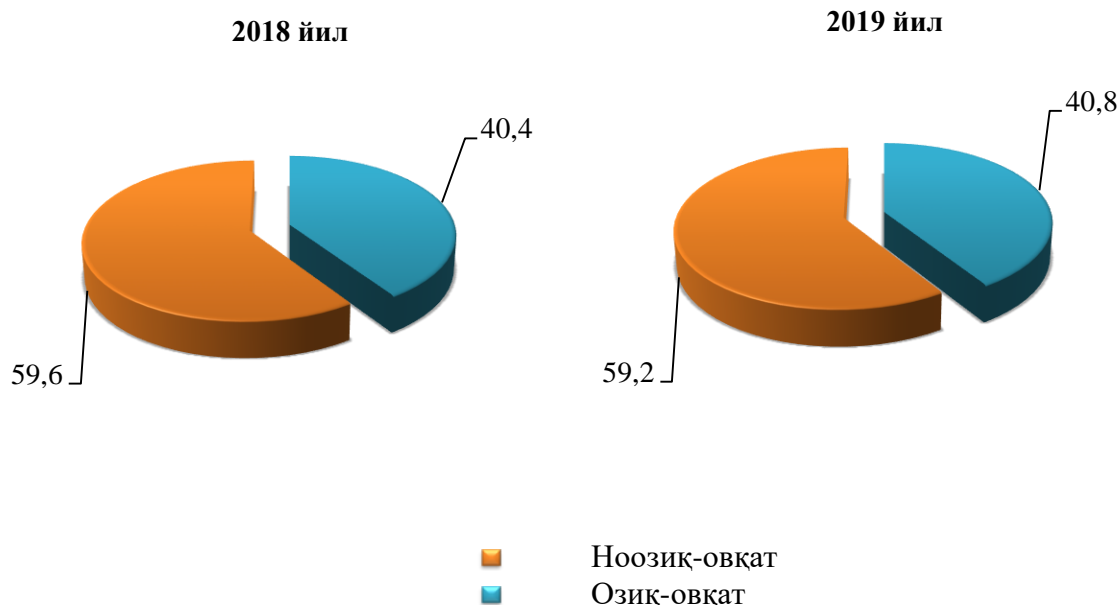
| | <i>млрд.сўм</i> | <i>Физик ҳажм индекси (ўсиши суръати, % да)</i> |
|---|-----------------|---|
| Тўқимачилик маҳсулотлари, кийимлар, тери ва унга тегишли маҳсулотлар ишлаб чиқариш | 267,0 | 85,2 |
| Ёғоч ва пўкак буюмлар, поҳол ва тўқиш учун материаллардан буюмлари, қоғоз ва қоғоз маҳсулотлари, мебеллар ишлаб чиқариш | 8,6 | 120,1 |
| Ёзилган материалларни нашр қилиш ва акс эттириш | 3,1 | 110,4 |
| Кокс ва нефтни қайта ишлаш маҳсулотлари ишлаб чиқариш | 2,2 | 121,7 |
| Кимё маҳсулотлари, резина ва пластмасса буюмлар ишлаб чиқариш | 451,9 | 111,6 |
| Асосий фармацевтика маҳсулотлари ва препаратлари ишлаб чиқариш | 0,5 | 110,5 |
| Бошқа нометалл минерал маҳсулотлар ишлаб чиқариш | 360,4 | 96,6 |
| Металлургия саноати | 6157,4 | 99,9 |
| Машина ва ускуналардан ташқари, тайёр металл буюмлар ишлаб чиқариш | 213,4 | 135,1 |
| Компьютерлар, электрон ва оптик маҳсулотлар ишлаб чиқариш | 27,2 | 119,9 |
| Электр ускуналар ишлаб чиқариш | 14,6 | 124,8 |
| Бошқа тоифаларга киритилмаган машина ва ускуналар ишлаб чиқариш | 2,4 | 118,5 |
| Автотранспорт воситалари, трейлерлар ва ярим прицеплар ишлаб чиқариш | 53,3 | 126,8 |
| Бошқа транспорт ускуналари ишлаб чиқариш | 0,04 | 132,9 |
| Бошқа тайёр буюмлар ишлаб чиқариш | 4,4 | 101,9 |
| Машина ва ускуналарни таъмирлаш ва ўрнатиш | 3,4 | 135,2 |
| Электр, газ, буғ билан таъминлаш ва ҳавони кондициялаш | 631,7 | 107,3 |
| Сув билан таъминлаш; канализация тизими, | 16,6 | 107,0 |

| | млрд.сўм | Физик ҳажм индекси (ўсиш суръати, % да) |
|---|--------------|---|
| чиқиндиларни йиғиш ва утилизация қилиш | | |
| Истеъмол товарларини ишлаб чиқариш | 566,6 | 101,8 |
| <i>шу жумладан:</i> | | |
| озик-овқат товарлари | 230,9 | 102,6 |
| ноозик-овқат товарлари | 335,7 | 101,2 |

Иқтисодий фаолият турлари бўйича саноат маҳсулотларини ишлаб чиқариш
(Январ-март ойларида умумий ҳажмга нисбатан фоиз ҳисобида)



Январ-март ойларида Истеъмол товарлари ишлаб чиқариш таркиби
(жами истеъмол товарлари ишлаб чиқариш ҳажмига нисбатан, фоизда)



Иқтисодий фаолият турлари бўйича саноат маҳсулоти
турларини ишлаб чиқариш (йирик корхоналар бўйича)

| | Ўлчов бирлиги | 2019 йил январ-март | 2018 й январ-мартга нисбатан фоиз |
|--|-----------------------------|------------------------|---|
| Тоғ- кон саноати ва очиқ конларни ишлаш | | | |
| Чақиқ тош (<i>шебень</i>) | <i>тн</i> | 40259,5 | 60,4 |
| Қайта ишлаш саноати | | | |
| Сульфат аммония | <i>минг. тн. азотга</i> | 0,8 | 100,0 |
| Сирка кислотаси | <i>тн</i> | 537,9 | 24,7 |
| Метаналь (<i>формальдегид</i>) | <i>тн</i> | 1599,9 | 87,2 |
| Аммоний нитрат (<i>аммонийли селитра</i>) | <i>минг. тн. азота</i> | 62,9 | 112,7 |
| Суперфосфатлар | <i>минг. тн P2O5</i> | 0,8 | 297,7 |

| | Ўлчов бирлиги | 2019 йил январ-март | 2018 й январ-мартга нисбатан фоиз |
|--|----------------------------|------------------------|---|
| Таркибида иккита таъминловчи элемент - азот ва фосфор бўлган минерал ёки кимёвий ўғитлар | минг тн | 2,2 | - |
| Портландцемент | тн | 750000,0 | 86,6 |
| Цемент клинкерлари | тн | 665000,0 | 93,7 |
| Цемент, бетон ёки сунъий тошдан йиғма конструкциялар элементлари ва бинолар ва иншоотлар учун бошқа буюмлар | тн | 10974,8 | 113,1 |
| Цемент, бетон ёки сунъий тошдан қурилиш учун ғишт ва блоклар | тн | 2577,7 | 156,0 |
| Бошқа гуруҳларга киритилмаган бўлак, брусок ва шу каби шакллардаги совун ва юзак актив органик моддалар (пардоз учун ишлатиладиганидан ташқари) | тн | 100,2 | 31,9 |
| Арок | минг.л 100фоиз спирт | - | - |
| Пиво (пиво ишлаб чиқариши чиқиндиларидан ташқари) | минг. л | - | - |
| Йирик шохли қорамол, чўчка, қўй, эчки, отсимонлар оиласига кирувчи хайвонлар гўшти, янги сўйилган ёки совитилган | тн | 1,6 | 65,8 |
| Юмшоқ буғдой ва спельта уни | минг.тн | 13143,8 | 89,0 |
| Макарон маҳсулотлари ва шу каби хамирдан тайёрланган маҳсулотлар | тн | - | - |
| Биринчи навли ундан тайёрланган буғдой нони, оғирлиги 600 г (буханка) | тн | 168,5 | 98,9 |
| Ишлов берилган суюқ сут | тн | 283,5 | 113,1 |
| Пишлоқлар ва творог | тн | 18,2 | 68,2 |
| Тозаланган пахта ёғи ва унинг фракциялари (кимёвий модификация қилинганларидан ташқари) | тн | 1919,6 | 64,8 |

| | Ўлчов бирлиги | 2019 йил январ-март | 2018 й январ-мартга нисбатан фоиз |
|--|------------------|------------------------|---|
| Машинада ёки қўлда тўқилган бошқа трикотаж полотнолар | <i>тн</i> | - | - |
| Иш кийими | <i>минг дона</i> | 21,4 | 74,2 |
| Пахта толаси | <i>тн</i> | - | - |
| Пахта чигити | <i>тн</i> | - | - |
| Пахта тивити (<i>линт</i>) | <i>тн</i> | - | - |
| Газеталарни босиб чиқариш бўйича хизматлар | <i>минг. сўм</i> | - | - |

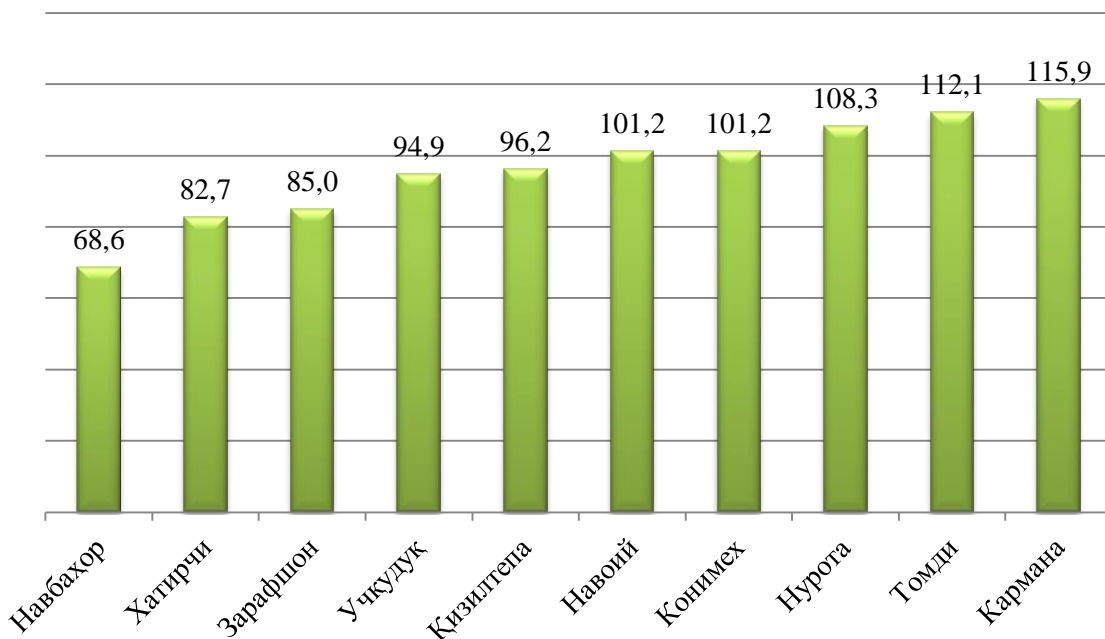
**Тайёр маҳсулотлар, бутловчи қисмлар ва материаллар ишлаб чиқаришни
маҳаллийлаштириш Дастурининг асосий кўрсаткичлари**

| | 2018 йил январ-март | 2019 йил январ-март |
|---|------------------------|------------------------|
| Лойиҳалар сони, <i>бирлик</i> | 48 | 62 |
| Корхоналар сони, <i>бирлик</i> | 16 | 15 |
| Ишлаб чиқариш ҳажми, <i>млн.сўм</i> | 54291,5 | 138584,9 |
| Экспортга қилинган маҳаллийлаштирилган маҳсулот ҳажми, <i>минг. АҚШ долл.</i> | 104,4 | 225,2 |
| Яратилган янги иш ўринлари, <i>бирлик</i> | - | 29 |

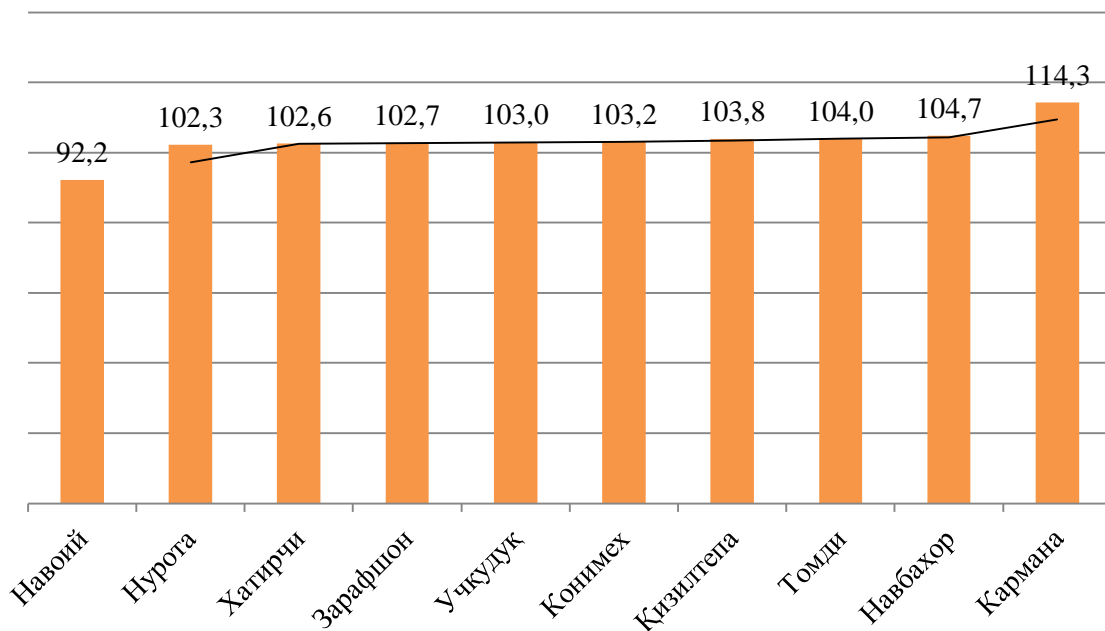
2019 йил январ-март ойлари якунлари бўйича ҳудудлар кесимида саноат маҳсулотлари ҳамда халқ истеъмол моллари ишлаб чиқариш

| | Саноат маҳсулотлари | | Истеъмол товарлари | | Жами саноатдаги кичик бизнес улуши, %да |
|------------------|---------------------|---|--------------------|---------------------------------------|---|
| | млрд. сўм | Физик ҳажм индекси (ўсиш суръати,) % да | млрд. сўм | 2018 йил январ-мартга нисбатан фоизда | |
| Жами | 9413,0 | 100,1 | 566,6 | 101,8 | 9,9 |
| <i>шаҳарлар:</i> | | | | | |
| Навий ш. | 8013,8 | 101,2 | 158,6 | 92,2 | 2,1 |
| Зарафшон ш. | 46,8 | 85,0 | 31,9 | 102,7 | 77,8 |
| <i>туманлар:</i> | | | | | |
| Кармана | 917,3 | 115,9 | 110,9 | 114,3 | 40,7 |
| Конимех | 61,1 | 101,2 | 12,8 | 103,2 | 23,1 |
| Қизилтепа | 160,2 | 96,2 | 73,0 | 103,8 | 82,3 |
| Навбахор | 54,9 | 68,6 | 43,7 | 104,7 | 100,0 |
| Нурота | 42,1 | 108,3 | 30,9 | 102,3 | 100,0 |
| Томди | 8,5 | 112,1 | 5,9 | 104,0 | 100,0 |
| Учкудук | 20,0 | 94,9 | 16,9 | 103,0 | 100,0 |
| Хатирчи | 88,3 | 82,7 | 82,0 | 102,6 | 100,0 |

2019 йил январ-март ойларида шаҳар ва туманлар бўйича саноат маҳсулотлари ишлаб чиқаришнинг физик ҳажми индекси (ўсиш суръатлари), фоизда



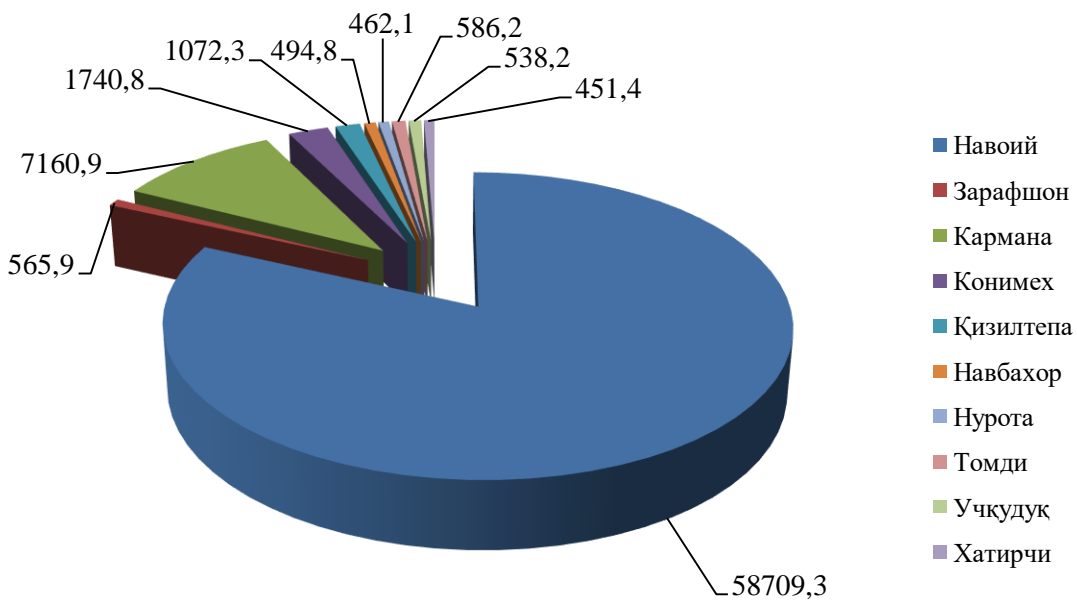
2019 йил январ-март ойлари якунлари бўйича ҳудудлар кесимида халқ истеъмол моллари ишлаб чиқаришнинг 2018 йилга нисбатан ўсиш суръатлари, фоизда



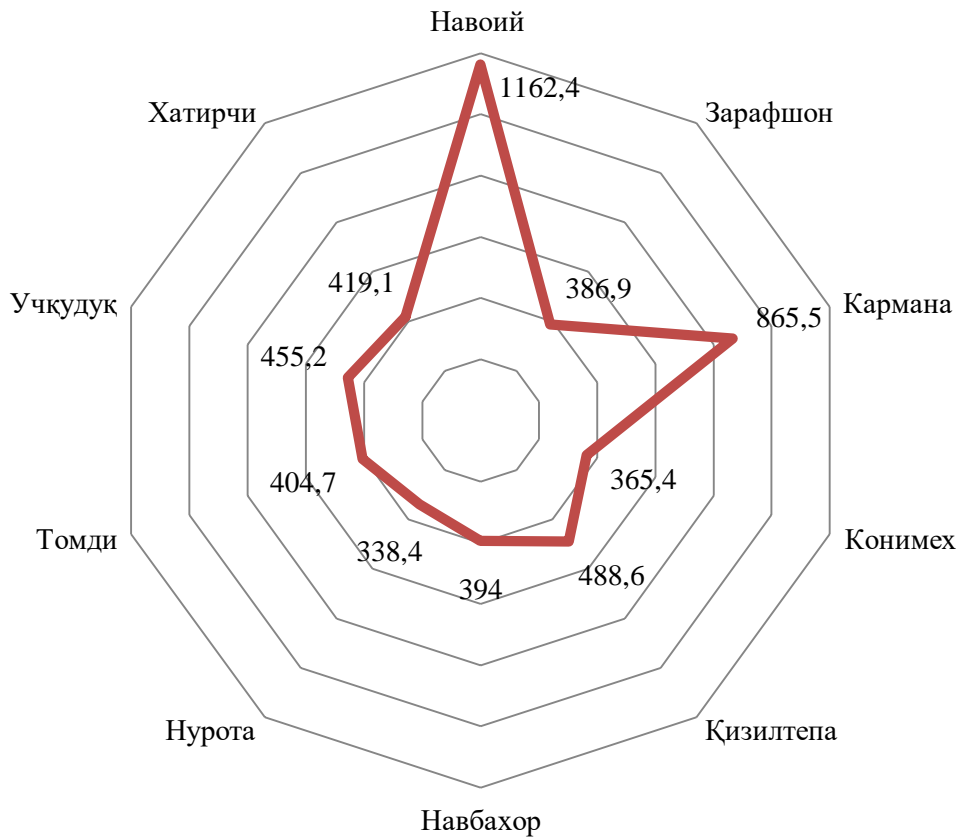
2019 йил январ-март ойлари якунлари бўйича ҳудудлар кесимида аҳоли жон бошига саноат маҳсулотлари ҳамда халқ истеъмол моллари ишлаб чиқариш

| | <i>Саноат маҳсулотлари, минг. сўм</i> | | <i>Халқ истеъмол моллари, минг. сўм</i> | |
|----------------------|---|---------------|---|--------------|
| | <i>2018</i> | <i>2019</i> | <i>2018</i> | <i>2019</i> |
| Вилоят бўйича | 5478,7 | 9594,3 | 577,2 | 577,6 |
| <i>шаҳарлар</i> | | | | |
| Навоий | 31952,3 | 58709,3 | 1268,5 | 1162,4 |
| Зарафшон | 494,4 | 565,9 | 381,4 | 386,9 |
| <i>туманлар</i> | | | | |
| Кармана | 3950,3 | 7160,9 | 783,4 | 865,5 |
| Конимех | 1331,4 | 1740,8 | 356,9 | 365,4 |
| Қизилтепа | 917,7 | 1072,3 | 478,5 | 488,6 |
| Навбахор | 747,5 | 494,8 | 383,5 | 394,0 |
| Нурота | 357,1 | 462,1 | 336,5 | 338,4 |
| Томди | 433,2 | 586,2 | 392,0 | 404,7 |
| Учкудук | 413,8 | 538,2 | 443,1 | 455,2 |
| Хатирчи | 557,3 | 451,4 | 416,3 | 419,1 |

2019 йил январ-март ойларида шахар ва туманлар кесимида аҳоли жон бошига саноат маҳсулотларини ишлаб чиқариш, минг сўм



2019 йил январ-март ойларида шахар ва туманлар кесимида аҳоли жон бошига истеъмол товарлари ишлаб чиқариш, минг сўм



2019 йил январ-март ойларида шаҳар ва туманлар кесимида аҳоли жон бошига истеъмол товарлари ишлаб чиқариш ҳажми Навоий шаҳрига (1162,4 минг сўм), Кармана туманига (865,5 минг сўм), Қизилтепа туманига (488,6 минг сўм), Учқудук туманига (455,2 минг сўм), Конимех туманига (365,4 минг сўм) ва Хатирчи туманига (419,1 минг сўм) тўғри келади.

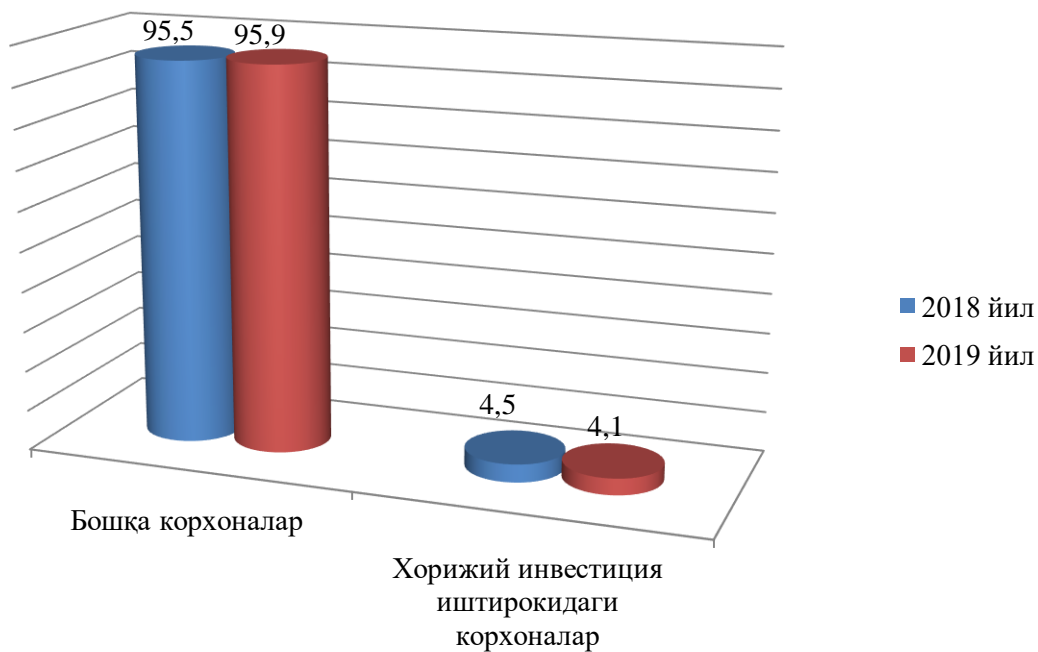
Чет эл инвестициялари иштирокидаги корхоналар маҳсулотларининг ишлаб чиқарилиши

Ҳисобот даврида хорижий инвеститсиялар иштирокидаги корхоналар томонидан 383,4 млрд.сўмлик маҳсулот ишлаб чиқарилди.

Ўтган йилда қўшма корхоналарнинг умумий ишлаб чиқаришдаги улуши 4,5 фоизни ташкил этган бўлса, ҳисобот даврида бу кўрсаткич 4,1 фоизга камайди.

| | Саноат маҳсулоти ишлаб чиқариш корхоналари | | шу жумладан, Чет эл инвестициялари иштирокидаги корхоналарда | | |
|----------------------|--|--|--|---------------------------------------|-------------|
| | млрд.сўм | Физик хажм индекси (ўсиш суръати) фоизда | млрд.сўм | 2018 йил январ-мартга нисбатан фоизда | Улуши, фоиз |
| Вилоят бўйича | 9413,0 | 100,1 | 383,4 | - | 4,1 |
| Навоий | 8013,8 | 101,2 | 23,2 | - | 0,3 |
| Зарафшон | 46,8 | 85,0 | 8,6 | - | 18,4 |
| Кармана | 917,3 | 115,9 | 294,0 | - | 32,0 |
| Конимех | 61,1 | 101,2 | - | - | - |
| Қизилтепа | 160,2 | 96,2 | 46,0 | - | 28,7 |
| Навбахор | 54,9 | 68,6 | 11,2 | - | 20,5 |
| Нурота | 42,1 | 108,3 | 0,3 | - | 0,7 |
| Томди | 8,5 | 112,1 | - | - | - |
| Учқудук | 20,0 | 94,9 | 0,1 | - | 0,4 |
| Хатирчи | 88,3 | 82,7 | - | - | - |

Саноат маҳсулотлари ҳажмида Чет эл инвестициялари иштирокидаги корхоналар томонидан ишлаб чиқарилган маҳсулотларнинг улуши, фоизда



Чет эл инвестициялари иштирокидаги корхоналар маҳсулотларининг саноатнинг умумий ҳажмидаги улуши, фоизда

