

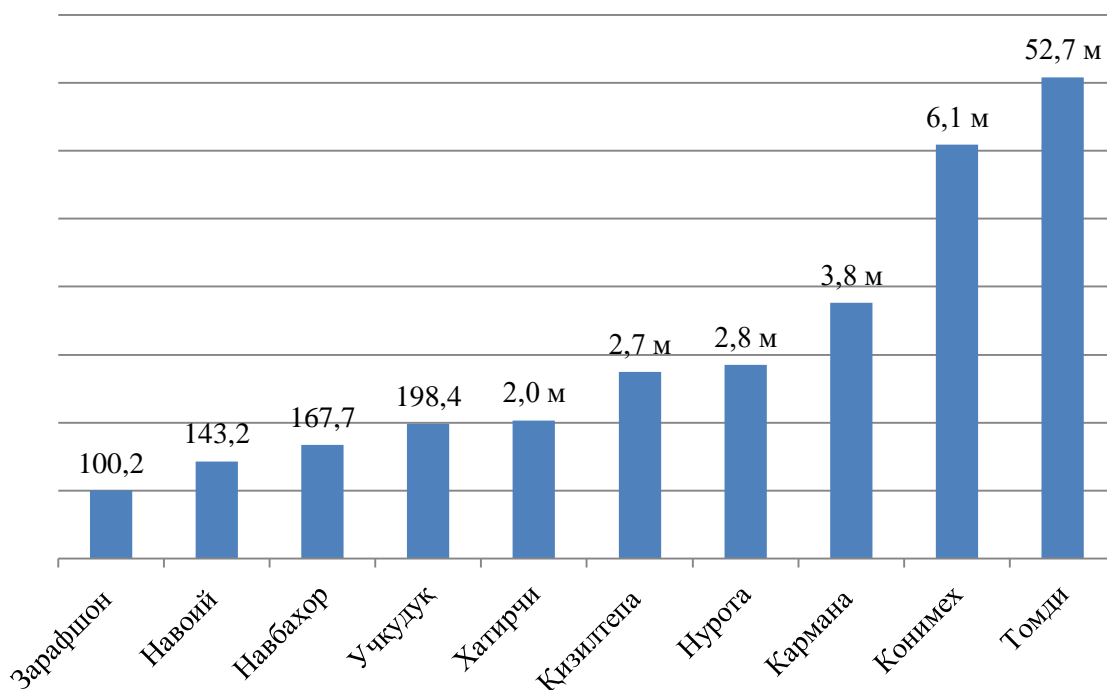
IV. ИНВЕСТИЦИЯЛАР ВА ҚУРИЛИШ

2019 йил январ-март ойларида вилоятнинг асосий капиталини кўпайтиришга 4597,4 млрд.сўм миқдорида инвестициялар киритилди ва ўтган йилнинг шу даврига нисбатан ўсиш суръати 212,7 фоизга ошди.

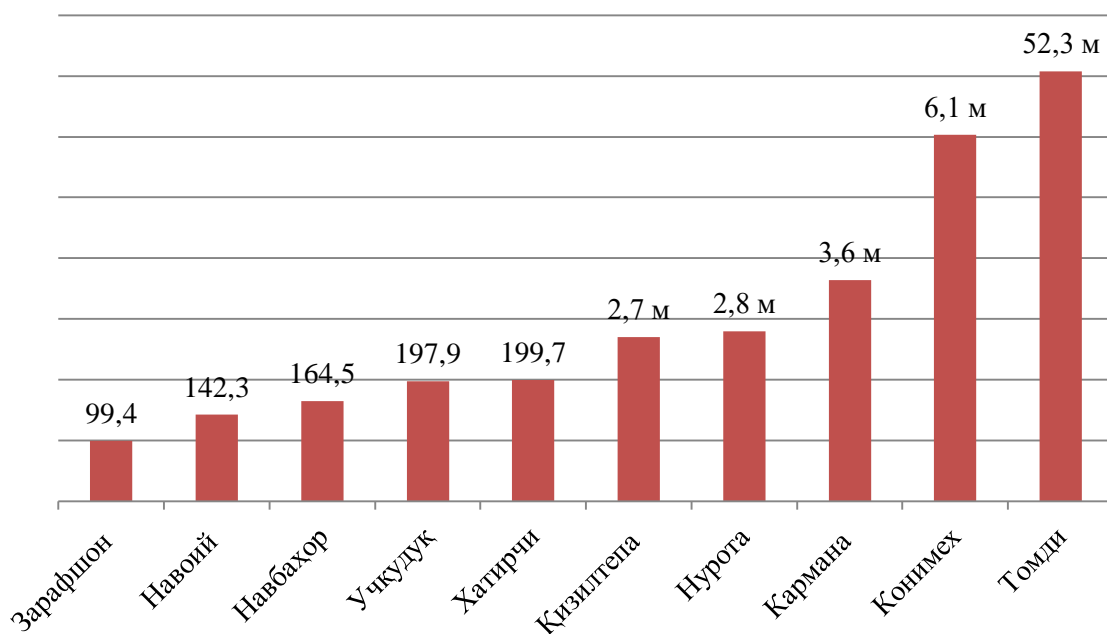
Асосий капиталга киритилган инвестициялар

	Асосий капиталга киритилган инвестиция		Ўсиш суръати, % да	Аҳоли жон бошига		Ўсиш суръати, % да
	2018 йил	2019 йил		2018 йил	2019 йил	
Жами	1 845,3	4597,4	212,7	1 912,8	4 686,0	209,2
Навоий	780,7	1310,7	143,2	5 757,4	9602,2	142,3
Зарафшон	406,3	477,3	100,2	4 979,2	1480,6	99,4
Кармана	453,3	1999,7	376,4	3 661,6	15610,5	363,8
Конимех	22,9	163,4	608,8	658,0	4655,3	603,6
Қизилтепа	51,3	165,0	274,4	349,0	1104,4	270,0
Навбахор	23,1	45,4	167,7	212,3	409,4	164,5
Нурота	11,3	37,7	284,7	126,1	413,4	279,7
Томди	2,9	179,1	5269,5	201,4	36834,5	5233,2
Учкудук	65,4	152,1	198,4	1 767,6	4099,7	197,9
Хатирчи	28,1	67,0	203,4	146,3	342,4	199,7
Бўлинмайдиган ҳажм	-	-	-	-	-	-

**Асосий капиталга киритилган инвестицияларнинг ўтган йилга
нисбатан ўсиш суръатлари, фоизда**



**Асосий капиталга киритилган инвестицияларнинг ўтган йилга нисбатан
аҳоли жон бошига ўсиш суръатлари, фоизда**



**Молиялаштириш манбалари бўйича асосий капиталга киритилган
инвестицияларнинг тақсимланиши**

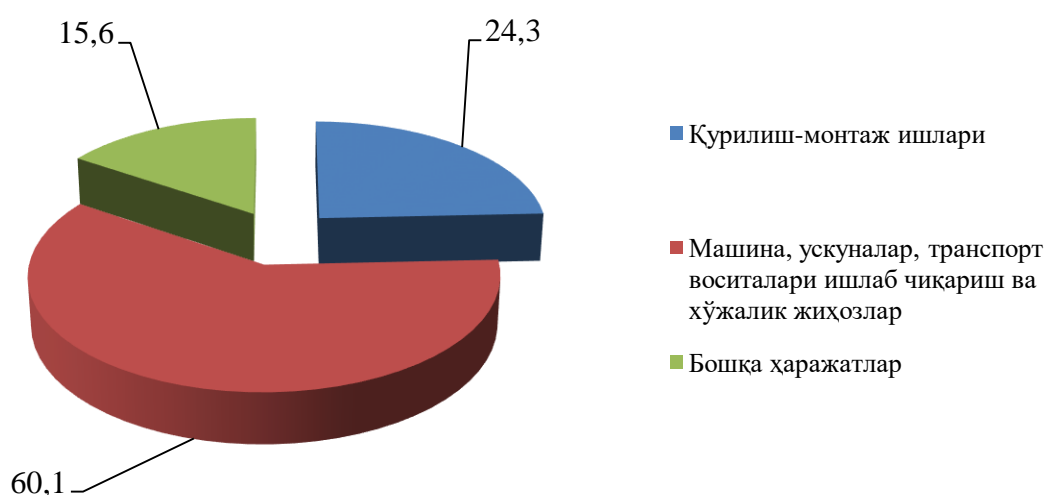
	<i>млрд.сўм</i>	<i>ўсиш суръати, % да</i>	<i>яқунга нисбатан % да</i>
Асосий капиталга киритилган инвестициялар	4597,4	212,7	100,0
<i>шу жумладан</i>			
Марказлашган инвестициялар:	3365,1	228,4	73,2
бюджет маблағлари	41,7	573,8	0,9
давлат мақсадли фонд маблағлари			
болалар спортини ривожлантириш жамғармаси фонди маблағлари	1,1	-	0,02
тикланиш ва тараққиёт фонди маблағлари	1308,6	458,4	28,5
ҳукумат кафолати остида чет эл кредитлари	2013,7	180,3	43,8
Марказлашмаган инвестициялар	1232,3	214,7	26,8
корхоналарнинг ўз маблағлари	796,8	208,6	17,3
аҳоли маблағлари	239,8	354,0	5,2
тўғридан-тўғри хорижий инвестиция ва кредитлар (бошқа хорижий инвестиция ва кредитлар қўшилган ҳолда)	39,9	73,2	0,9
тижорат банк кредитлари ва бошқа қарз маблағлари	155,8	125,5	3,4

Асосий капиталга ўзлаштирилган инвестициялар умумий ҳажмининг 4358,2 млрд.сўми ёки 94,8 фоизи ишлаб чиқариш тармоқларига, 239,2 млрд.сўм ёки 5,2 фоизи ноишлаб чиқариш тармоқларига йўналтирилди.

**2019 йил январ-март ойларида асосий капиталга киритилган
инвестицияларнинг технологик таркиби**

	<i>жами</i>	<i>Давлат</i>	<i>Нодавлат</i>
Жами, млрд. сўм	4597,4	2982,3	1615,1
<i>шу жумладан: умумий ҳажмга нисбатан фоиз кўринишида</i>			
қурилиш-монтаж ишлари	24,3	12,5	45,4
машина, ускуналар, транспорт воситалари ишлаб чиқариш ва хўжалик жиҳозлар	60,1	87,0	10,1
Бошқа ҳаражатлар	15,6	0,5	44,5

Асосий капиталга киритилган инвестицияларнинг технологик таркибининг тузилиши 2018 йил январ-мартга нисбатан қурилиш-монтаж ишларнинг улуши 24,3 фоизли пунктга, машина-ускуналар, транспорт воситалари ишлаб чиқариш ва хўжалик жиҳозлар қиймати улуши 60,1 фоизли пунктга камайган ва бошқа ҳаражатларнинг улуши 15,6 фоизли пунктга кўпайган.



Ижтимоий соҳа объектларини қуриш

2019 йил январ-март ойларида умумий майдони 99,3 минг кв.м. бўлган 631 та (2018 йил январ-мартга нисбатан 106,4 фоиз), шу жумладан қишлоқ жойларида 92,6 минг кв.м. (127,5 фоиз) 495 та уй-жой фойдаланишга топширилди.

Ноишлаб чиқариш соҳасига киритилган инвестициялар ҳажмидан 239,2 млрд.сўми ёки 3,0 фоизи уй-жой қурилишида ўзлаштирилди.

Умумтаълим мактаблари, касб-ҳунар коллежлари, мусиқа ва санъат мактаблари қуриш, қайта таъмирлаш ҳамда касб-ҳунар коллежларига ва умумтаълим мактабларига спорт иншоотлари қурилишида 23,8 млрд.сўмлик инвестициялар ўзлаштирилди, бу ноишлаб чиқариш соҳасига йўналтирилган инвестицияларнинг 9,9 фоизини ташкил қилди.

Қурилиш фаолияти. 2019 йил январ-март ойларида 611,3 млрд.сўмлик қурилиш ишлари бажарилиб, ўтган йилнинг шу даврига нисбатан ўсиш суръати 142,7 фоизни ташкил этди.

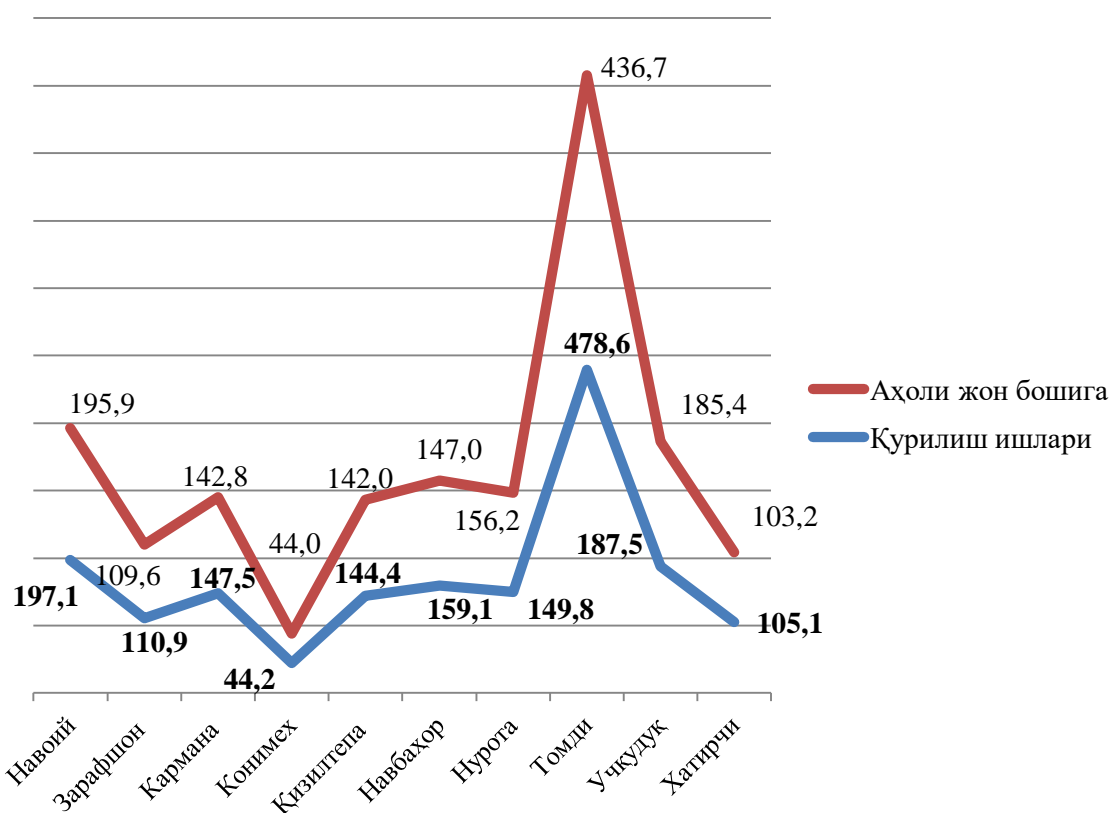
Шунингдек, йирик пудрат ташкилотлари томонидан қурилиш ишлари ҳажми 137,6 млрд.сўм (жами қурилиш ишлари ҳажмининг 22,5 фоизи) ни ёки ўсиш суръати 105,3 фоизни ташкил қилиб, ўтган йилнинг мос даврига нисбатан 134,6 фоизли пунктга камайди.

Қурилиш ишлари

	Қурилиш ишлари		Ўсиш суръати, % да	Аҳоли жон бошига		Ўсиш суръати, % да
	2018 йил	2019 йил		2018 йил	2019 йил	
Жами	351,5	611,3	142,7	76,5	319,6	140,4
Навоий	73,6	177,5	197,1	56,2	30,8	195,9
Зарафшон	101,2	137,8	110,9	827,5	27,7	109,6
Кармана	32,3	57,8	147,5	16,2	15,8	142,8

	Қурилиш ишлари		Ўсиш суръати, % да	Аҳоли жон бошига		Ўсиш суръати, % да
	2018 йил	2019 йил		2018 йил	2019 йил	
Конимех	6,6	3,6	44,2	40,4	5,5	44,0
Қизилтепа	57,4	101,2	144,4	347,9	290,0	142,0
Навбахор	22,4	42,7	159,1	493,4	201,1	156,2
Нурота	19,9	36,2	149,8	527,9	287,0	147,0
Томди	0,5	2,7	478,6	0,9	13,4	436,7
Учкудук	4,5	10,2	187,5	29,6	5,8	185,4
Хатирчи	33,1	41,6	105,1	494,0	284,4	103,2

Қурилиш ишларининг ўтган йилга нисбатан ўсиш суръатлари, фоизда



2019 йилнинг январь-март ойларида шаҳар (туман)лар кесимида қурилиш ишлари ҳажми қуйидагича ифодаланади

	Жами		Шу жумладан	
			Ҳудудий қурилиш-пудрат ташиқотлари	
	Млрд.сўм	Ўсиш суръати, фоизда	Млрд.сўм	Ўсиш суръати, фоизда
Вилоят бўйича	611,3	142,7	137,6	105,3
<i>шаҳарлар</i>				
Навоий	177,5	197,1	7,9	52,6
Зарафшон	137,8	110,9	114,6	104,1
<i>туманлар</i>				
Кармана	57,8	147,5	5,9	196,8
Конимех	3,6	44,2	-	-
Қизилтепа	101,2	144,4	8,7	328,5
Навбахор	42,7	159,1	-	-
Нурота	36,2	149,8	-	-
Томди	2,7	478,6	-	-
Учкудук	10,2	187,5	-	-
Хатирчи	41,6	105,1	0,5	-

2019 йил январь-март ойларида энг кўп қурилиш ишлари Зарафшон шаҳри (вилоятнинг умумий ҳажмидан 22,5 фоиз), Навоий шаҳри (29,0 фоиз), Қизилтепа тумани (16,5 фоиз), Хатирчи тумани (6,8 фоиз) ва Кармана туман (9,4 фоиз) ларидаги корхоналар томонидан бажарилган бўлиб юқоридаги туманлар улуши вилоятдаги қурилишнинг асосини ташкил этмоқда.

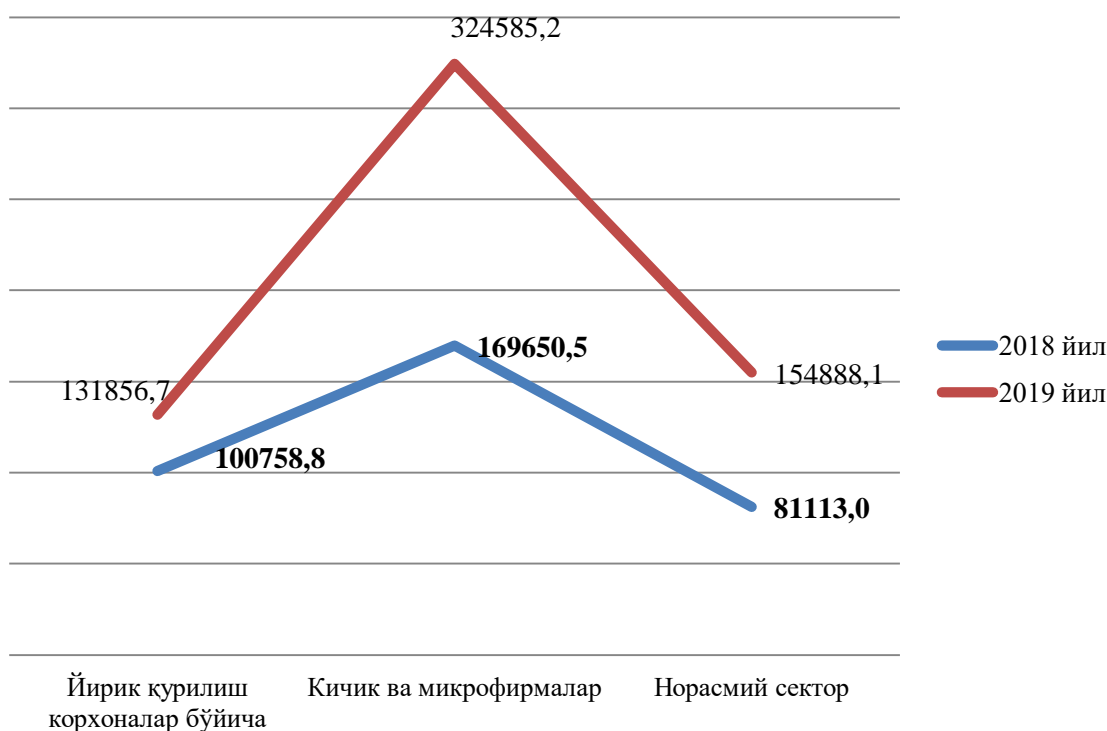
**2019 йил январ-март ойларида ўз кучи билан бажарилган
қурилиш ишлар ҳажми технологик таркиби туманлар кесимида**

(млн.сўм)

Ташкилотлар номи	2018 йил	2019 йил	Ўсиш суръати, (фоиз)
Вилоят бўйича	351522,3	611330,0	142,7
Йирик қурилиш корхоналар бўйича	100758,8	131856,7	106,6
Кичик ва микрофирмалар	169650,5	324585,2	155,8
Норасмий сектор	81113,0	154888,1	160,3
Навоий шаҳар	73604,2	177523,8	204,7
Йирик қурилиш корхоналар бўйича	6661,5	2228,7	27,2
Кичик ва микрофирмалар	62420,5	119284,3	155,6
Норасмий сектор	4522,2	56010,8	1039,9
Зарафшон шаҳар	101233,1	137775,6	119,4
Йирик қурилиш корхоналар бўйича	89586,6	114550,5	104,1
Кичик ва микрофирмалар	9530,0	19400,6	165,8
Норасмий сектор	2116,5	3824,5	151,7
Кармана тумани	32363,3	57784,6	144,3
Йирик қурилиш корхоналар бўйича	2358,9	5851,9	202,0
Кичик ва микрофирмалар	13326,6	32577,8	199,1
Норасмий сектор	16677,8	19354,9	97,4
Конимех тумани	6599,3	3583,5	45,1
Йирик қурилиш корхоналар бўйича			
Кичик ва микрофирмалар	3736,5	3583,5	78,1
Норасмий сектор	2862,8	0,0	0,0
Кизилтепа тумани	57367,8	101237,5	152,3
Йирик қурилиш корхоналар бўйича	2151,8	8680,0	328,5
Кичик ва микрофирмалар	45388,2	79645,9	142,9

Ташкилотлар номи	2018 йил	2019 йил	Ўсиш суръати, (фоиз)
Норасмий сектор	9827,8	12911,6	110,3
Навбахор тумани	22434,5	42723,4	153,8
Йирик қурилиш корхоналар бўйича			
Кичик ва микрофирмалар	9180,0	20404,4	181,0
Норасмий сектор	13254,5	22319,0	141,4
Нурота тумани	19862,0	36178,3	150,9
Йирик қурилиш корхоналар бўйича			
Кичик ва микрофирмалар	14617,5	23190,5	129,2
Норасмий сектор	5244,5	12987,8	207,9
Томди тумани	463,9	2726,2	512,8
Йирик қурилиш корхоналар бўйича			
Кичик ва микрофирмалар	463,9	2726,2	478,6
Норасмий сектор			
Учкудук тумани	4473,7	10226,3	186,3
Йирик қурилиш корхоналар бўйича			
Кичик ва микрофирмалар	1150,2	6069,7	429,7
Норасмий сектор	3323,5	4156,6	105,0
Хатирчи тумани	33120,5	41570,8	100,6
Йирик қурилиш корхоналар бўйича		545,6	
Кичик ва микрофирмалар	9837,1	17702,3	146,5
Норасмий сектор	23283,4	23322,9	84,1

2019 йил январ-март ойларида бажарилган қурилиш ишлари ҳажмининг технологик таркиби (млн.сўм)



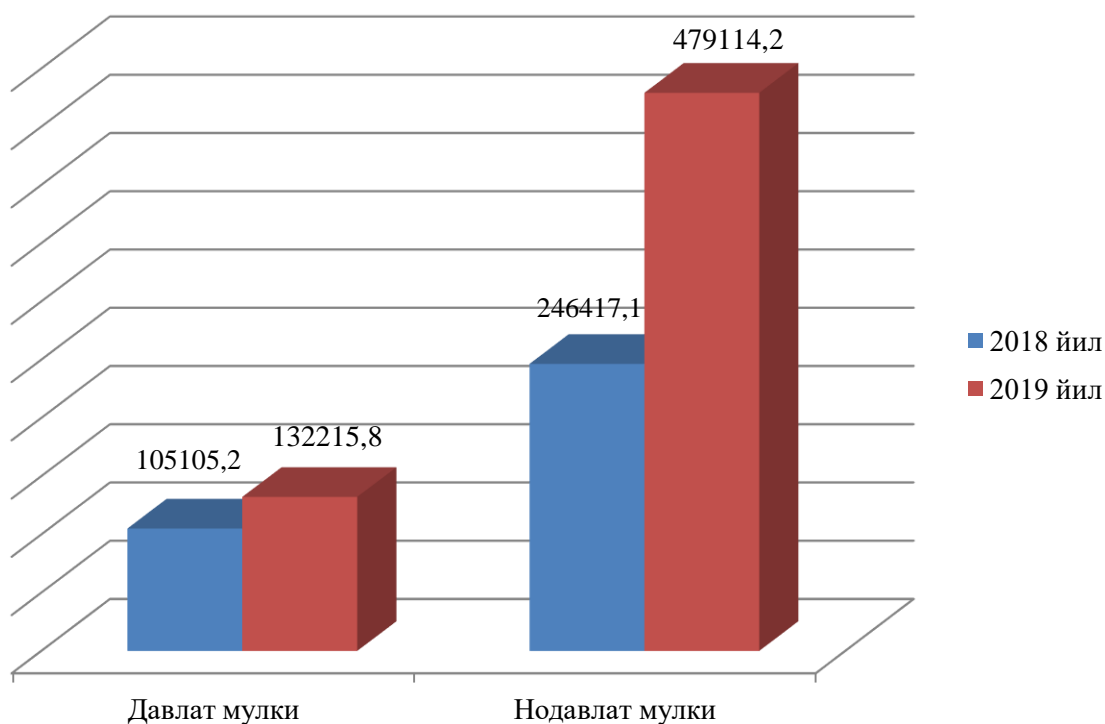
Мулкчиликнинг нодавлат шаклидаги қурилиш ташкилотлари томонидан 479,1 млрд.сўмлик қурилиш ишлари бажарилган бўлиб, жами қурилиш ишлари ҳажмининг 78,4 фоизини ташкил қилди ва ушбу кўрсаткич ўтган йилнинг мос даврига нисбатан 8,1 фоизга кўпайган.

2019 йил январ-март ойларида Давлат мулки асосидаги қурилиш корхоналари томонидан эса 132,2 млрд.сўмлик қурилиш ишлари бажарилган бўлиб, жами қурилиш ишлари ҳажмининг 21,6 фоизини ташкил қилди ва ушбу кўрсаткич ўтган йилнинг мос даврига нисбатан 8,1 фоизли пунктгага камайди.

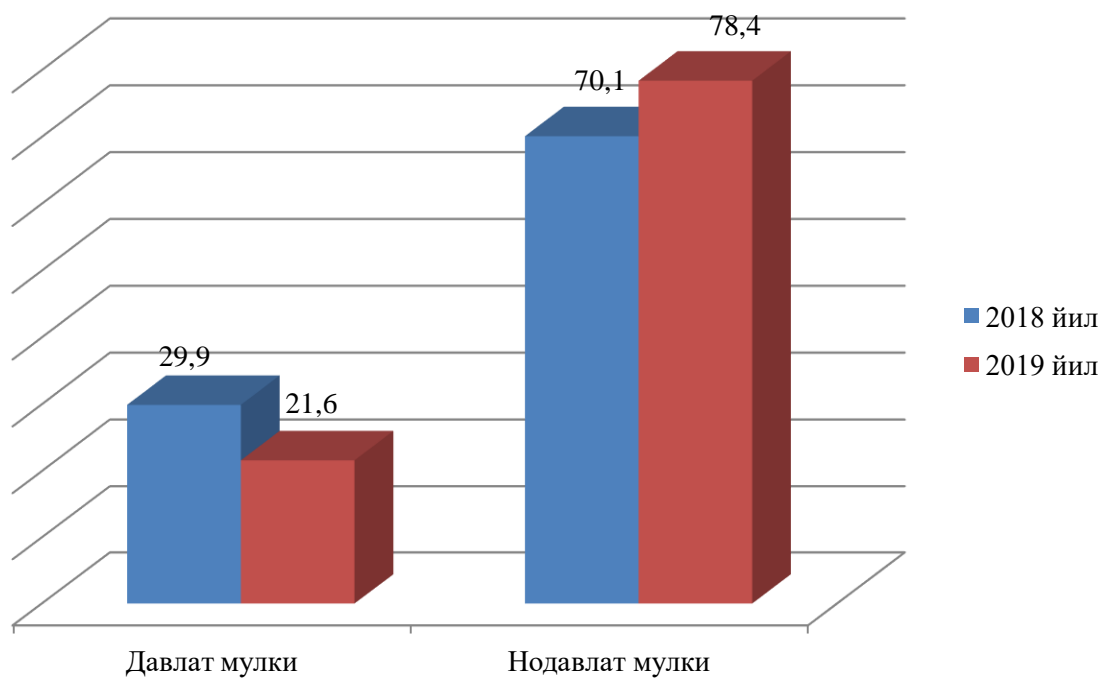
Қурилиш ишлари умумий ҳажмининг 79,8 фоизи бинолар ва иншоотларни қуриш бўйича қурилиш ишлари, 9,0 фоизи фуқаролик қурилиши объектларини қуриш бўйича қурилиш ишлари ва 11,2 фоизи ихтисослаштирилган қурилиш ишларига тўғри келди.

Шу жумладан умумий ҳажмдан 75,1 фоизи янги қурилиш, реконструкция ва кенгайтириш ҳамда техник жиҳатдан қайта жиҳозлашга, 24,9 фоизи эса капитал, жорий таъмирлашга ва бошқа қурилиш пудрат ишларига тўғри келди.

Мулкчилик шакллари бўйича қурилиш ташкилотларининг ўз кучлари билан бажарган қурилиш ишлари тақсимоти (млн.сўм)



Мулкчилик шакллари бўйича қурилиш ташкилотларининг ўз кучлари билан бажарган қурилиш ишлари тақсимоти (умумий ҳажмга нисбатан фоиз ҳисобида)



2019 йил январ-март ойларида фаолият турлари бўйича қурилиш ишлари

Бинолар ва иншоотларни қуриш бўйича ишлар

- Йирик пудрат ташкилотлари - 16,9 %
- Кичик ташкилотлар ва микрофирмалар - 37,6 %
- Норасмий сектор - 25,3 %

Фуқаролик объектларини қуриш бўйича қурилиш ишлари

- Йирик пудрат ташкилотлари - 3,3 %
- Кичик ташкилотлар ва микрофирмалар - 5,7 %

Ихтисослаштирилган қурилиш ишлари

- Йирик пудрат ташкилотлари - 2,3 %
- Кичик ташкилотлар ва микрофирмалар - 8,9 %