

## XI. ТАШҚИ ИҚТИСОДИЙ ФАОЛИЯТ

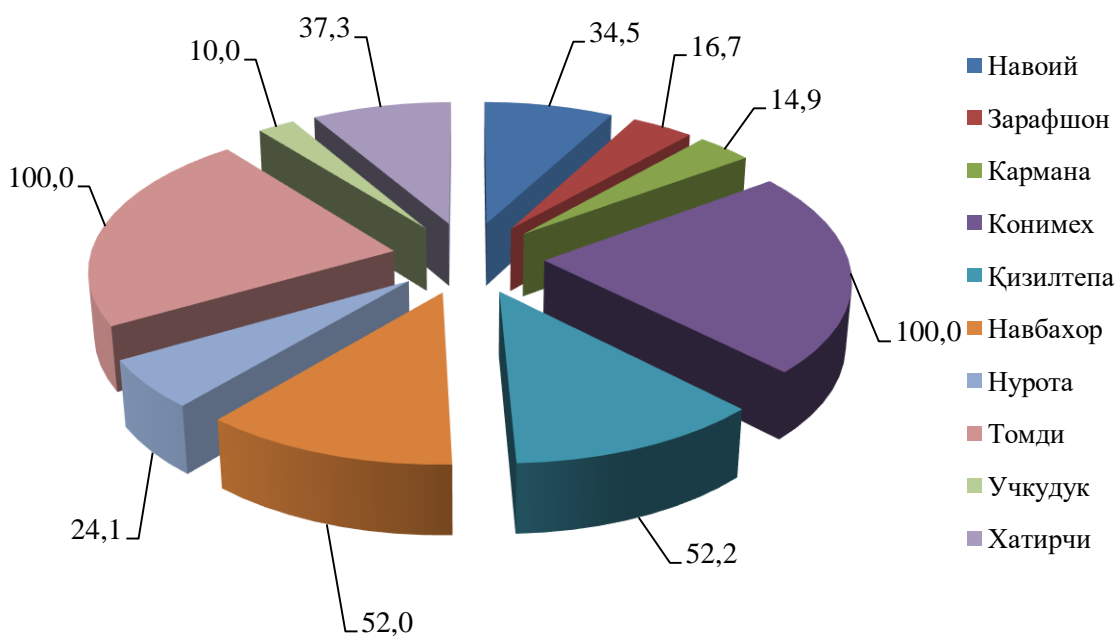
Вилоятнинг ташқи савдо айланмаси 2019 йилнинг январ-март ойларида 343,3 млн.АҚШ долларини, жумладан экспорт 94,1 млн.АҚШ долларини, импорт 249,2 млн.АҚШ долларини ташкил этди.

Ташқи савдо айланмасининг сальдоси – 155,1 млн.АҚШ долларни, шу жумладан МДҲ давлатлари билан - 98,5 млн.АҚШ долларини ва бошқа давлатлар билан - 56,6 млн.АҚШ долларини ташкил этди.

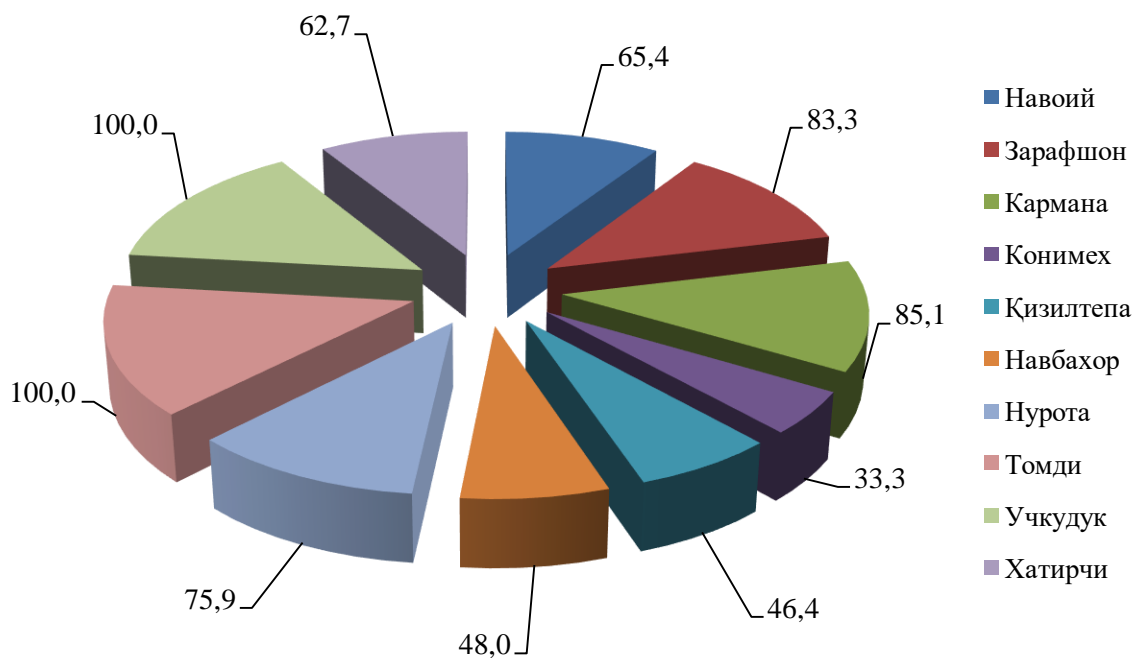
### Вилоятнинг ташқи савдо айланмаси (2019 йил январ-март ойларида)

	Ташқи савдо айланмаси млн АҚШ долл			Экспорт млн АҚШ долл			Импорт млн АҚШ долл		
	2018	2019	Ўсиш суръати, (фоиз)	2018	2019	Ўсиш суръати, (фоиз)	2018	2019	Ўсиш суръати, (фоиз)
<b>Жами</b>	<b>303,0</b>	<b>343,3</b>	<b>113,3</b>	<b>74,8</b>	<b>94,1</b>	<b>125,9</b>	<b>228,3</b>	<b>249,2</b>	<b>109,1</b>
<i>шаҳарлар:</i>									
Навой	205,6	219,5	106,7	61,8	75,8	122,7	143,8	143,6	99,9
Зарафшон	1,4	1,2	87,4	0,1	0,2	146,0	1,3	1,0	82,6
<i>туманлар:</i>									
Кармана	17,3	34,8	201,5	3,1	5,2	169,8	14,2	29,6	208,4
Конимех	1,1	0,3	29,9	0,04	0,3	696,0	1,1	0,1	6,9
Қизилтепа	4,4	6,9	155,5	1,2	3,6	295,3	3,2	3,2	101,3
Навбахор	10,3	2,5	24,5	4,8	1,3	26,7	5,5	1,2	22,5
Нурота	2,9	2,9	101,7	2,7	0,7	26,8	0,2	2,2	11,1 м
Томди	0,06	0,1	221,7	0,05	0,1	146,2	0,01	0,1	476,4
Учкудук	0,1	0,3	347,0	0,1	0,03	30,3	-	0,3	-
Хатирчи	0,8	6,7	794,3	0,2	2,5	10,8 м	0,6	4,2	687,4
Бўлинмайди ган ҳажм	59,1	68,0	115,1	0,7	4,4	661,4	58,4	63,6	108,9

### Вилоят ташқи савдо айланмасида экспортнинг улуши, фоизда



### Вилоят ташқи савдо айланмасида импортнинг улуши, фоизда



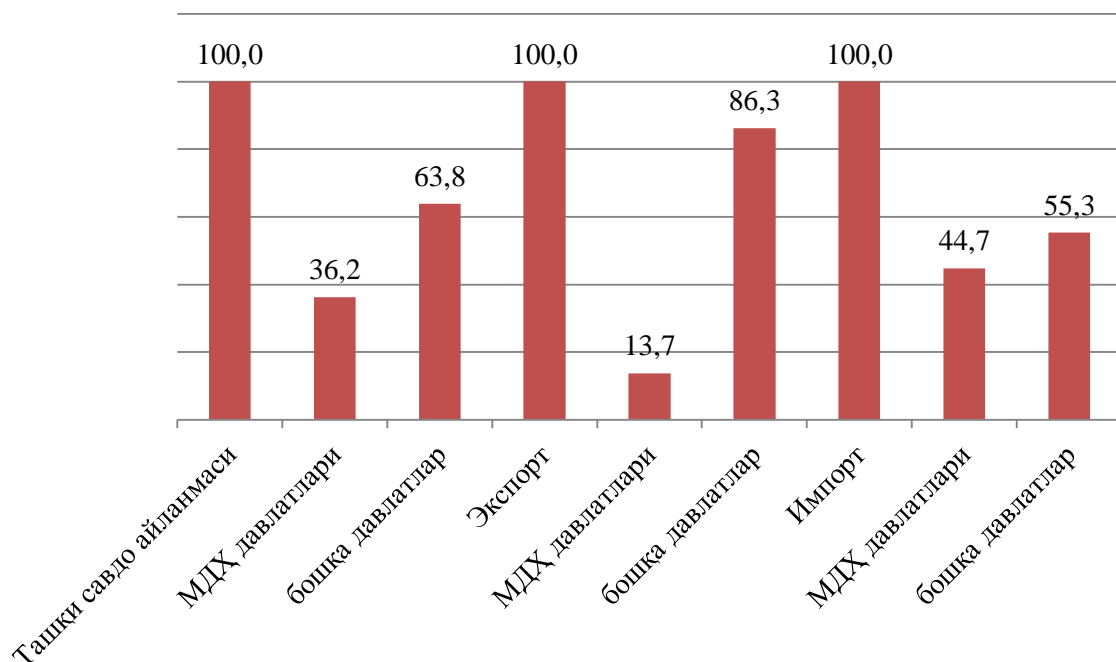
**2019 йил январ-март ойларида кичик бизнес субъектларининг  
ташқи савдо таркибидаги улуши**

	Ташқи савдо айланмаси млн. АҚШ долл			Экспорт млн. АҚШ долл			Импорт млн. АҚШ долл		
	Жами	Кичик бизнес	Кичик бизнес улуши, % да	Жами	Кичик бизнес	Кичик бизнес улуши, % да	Жами	Кичик бизнес	Кичик бизнес улуши, % да
<b>Жами</b>	<b>343,3</b>	<b>71,3</b>	<b>20,8</b>	<b>94,1</b>	<b>21,8</b>	<b>23,2</b>	<b>249,2</b>	<b>49,4</b>	<b>19,8</b>
<i>шаҳарлар:</i>									
Навоий	219,5	14,3	6,5	75,8	6,4	8,4	143,6	7,9	5,5
Зарафшон	1,2	0,7	59,0	0,2	0,1	96,1	1,0	0,6	53,6
<i>туманлар:</i>									
Кармана	34,8	32,5	93,5	5,2	3,0	57,1	29,6	29,6	99,9
Конимех	0,3	0,3	100,0	0,3	0,3	100,0	0,1	0,1	99,9
Қизилтепа	6,9	6,8	98,6	3,6	3,6	99,7	3,2	3,1	97,3
Навбахор	2,5	2,5	100,0	1,3	1,3	100,0	1,2	1,2	100,0
Нурота	2,9	2,9	100,0	0,7	0,7	100,0	2,2	2,2	100,0
Томди	0,1	0,1	100,0	0,1	0,1	100,0	0,1	0,1	100,0
Учкудук	0,3	0,3	99,7	0,03	0,03	96,3	0,3	0,3	100,0
Хатирчи	6,7	6,2	91,9	2,5	2,0	78,2	4,2	4,2	100,0
Бўлинмайдиган ҳажм	68,0	4,5	6,7	4,4	4,4	100,0	63,6	0,1	0,2

**Вилоятнинг ташқи савдо айланмаси**  
(2019 йил январ-март)

	<i>млн. АҚШ доллари</i>	<i>2018 йил январ-мартга нисбатан фоиз ҳисобида</i>	<i>яқунга нисбатан фоиз ҳисобида</i>
<b>Ташқи савдо айланмаси</b>	<b>343,3</b>	<b>113,3</b>	<b>100,0</b>
МДХ давлатлари	124,2	130,4	36,2
бошқа давлатлар	219,1	105,4	63,8
<b>Экспорт</b>	<b>94,1</b>	<b>125,9</b>	<b>100,0</b>
МДХ давлатлари	12,9	151,6	13,7
бошқа давлатлар	81,2	122,6	86,3
<b>Импорт</b>	<b>249,2</b>	<b>109,1</b>	<b>100,0</b>
МДХ давлатлари	111,4	128,3	44,7
бошқа давлатлар	137,8	97,4	55,3
<b>Сальдо</b>	<b>-155,1</b>	<b>X</b>	<b>X</b>
МДХ давлатлари	-98,5	X	X
бошқа давлатлар	-56,6	X	x

**МДХ ва бошқа давлатларнинг вилоят ташқи савдо айланмасидаги улуши**  
(январ-март ҳолатига, фоизда)



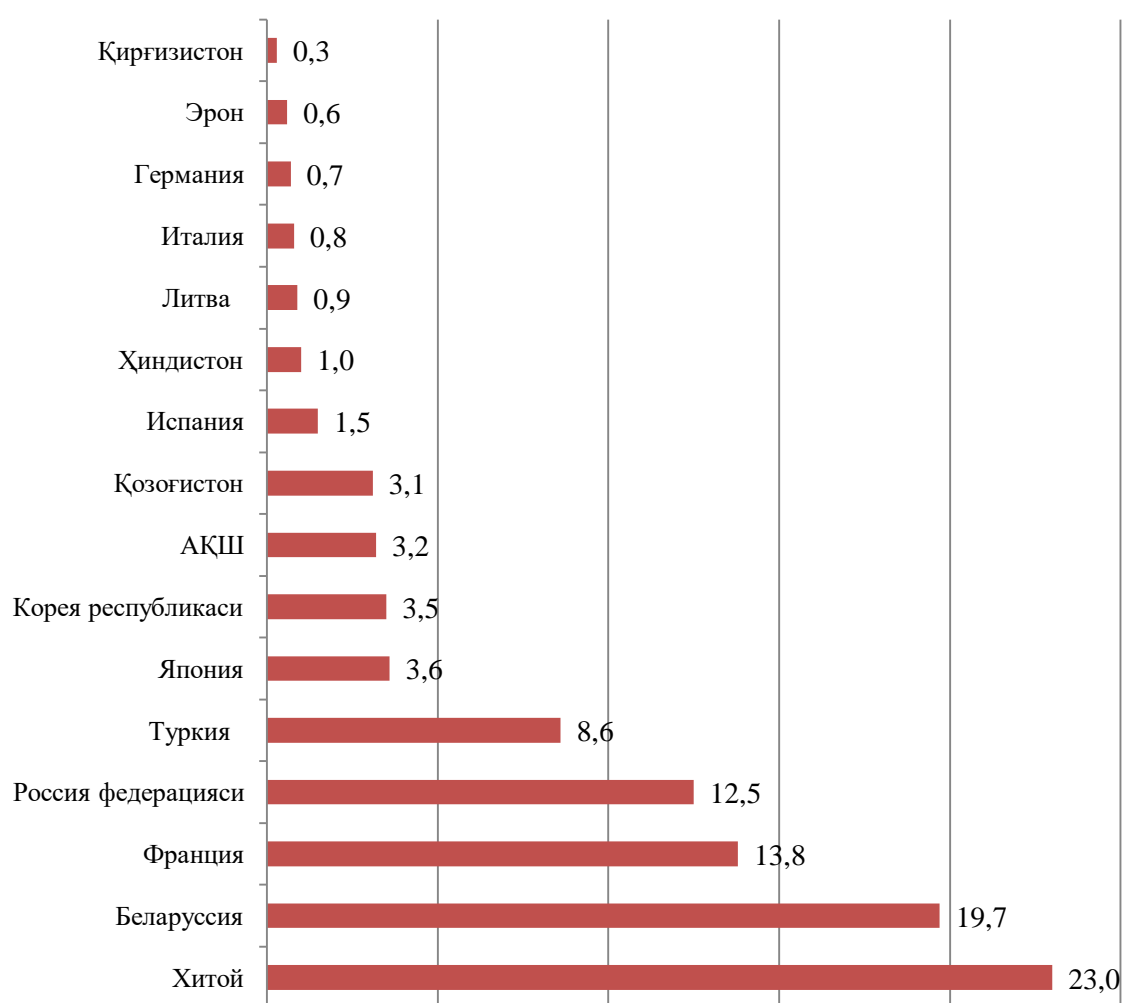
Вилоят резидентларининг ташқи савдо операциялари асосан, Европа (50,8 фоизи), Осиё (жами товар айланмасининг (45,6 фоизи), Америка (3,6 фоизи) қитъалари билан амалга оширилган.

**Вилоят ташқи савдо айланмасининг қитъалар бўйича тақсимланиши**  
(2019 йил январ-мартда, млн.АҚШ доллари)

	Экспорт	Импорт	Ташқи савдо айланмаси	
			2018 йил январ-сентябрга нисбатан фоиз ҳисобида	Жамига нисбатан фоизда
<b>Жами</b>	<b>94,1</b>	<b>249,2</b>	<b>113,3</b>	<b>100,0</b>
<i>шу жумладан:</i>				
Европа	57,9	116,7	115,0	50,8
Осиё	35,6	120,9	111,8	45,6
Америка	0,6	11,5	101,6	3,6
Африка	-	0,1	363,3	-

МДХ давлатлари орасида Россия, Қозоғистон ва Беларус давлатлари, ташқи савдо айланмасида асосий хамкорлар ҳисобланиб, уларнинг жами ташқи савдо айланмасидаги улуши 35,3 фоизни ташкил қилади, бошқа давлатлар орасида Хитой, Япония, Франция, Туркия, Корея Республикаси, АҚШ, Германия, Испания, Литва, Латвия, Италия Афғонистон ва бошқа давлатлар ҳисобланади ва уларнинг улуши 64,7 фоизини ташкил қилади.

**Вилоят ташқи савдо айланмасида нисбатан катта улушга эга бўлган давлатлар (2019 йил январ-мартда, фоизда)**



**Вилоят ташқи товар айланмасида нисбатан катта улушга  
эга бўлган давлатлар (2019 йил январ-мартда)**

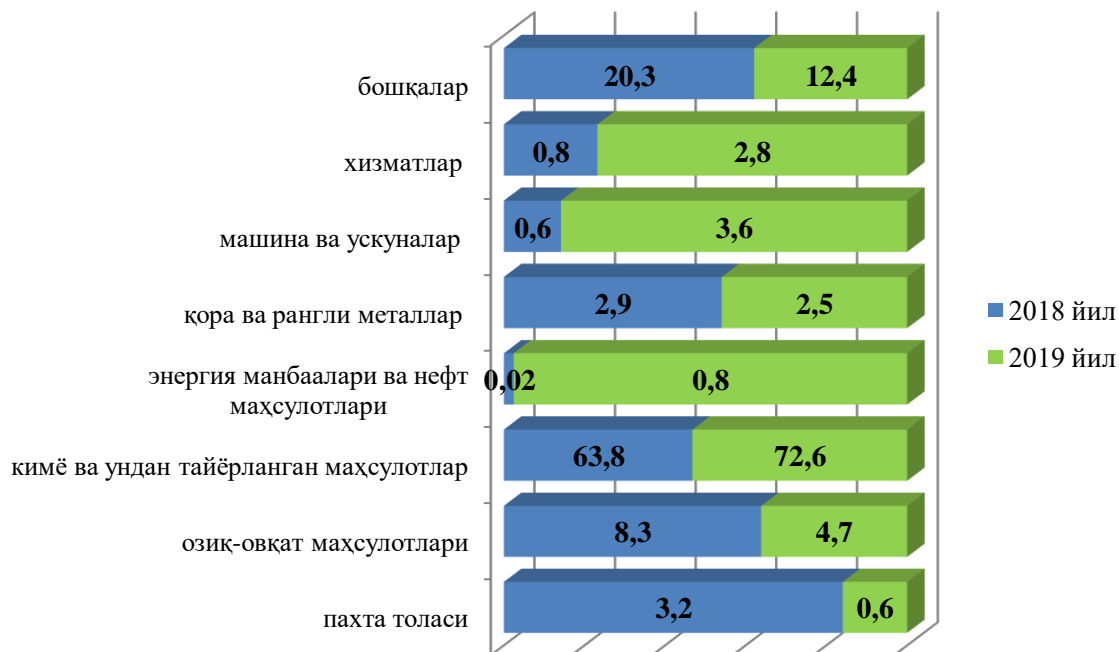
	<i>млн. АҚШ доллари</i>	<i>2018 йил январ-мартга нисбатан, фоиз ҳисобида</i>	<i>вилоят товар айланмасидаги улуши, фоиз ҳисобида</i>
Хитой	78,9	84,4	23,0
Беларуссия	67,6	124,9	19,7
Франция	47,5	123,6	13,8
Россия федерацияси	42,9	134,6	12,5
Туркия	29,5	285,9	8,6
Япония	12,4	99,3	3,6
Корея республикаси	12,2	294,1	3,5
АҚШ	11,0	102,0	3,2
Қозоғистон	10,8	239,0	3,1
Испания	5,2	97,8	1,5
Ҳиндистон	3,2	150,1	1,0
Литва	3,1	94,5	0,9
Италия	2,8	164,7	0,8
Германия	2,5	36,9	0,7
Эрон	2,2	262,4	0,6
Қирғизистон	1,2	493,1	0,3

**Экспорт ва импорт таркиби**  
(2019 йил январ-март)

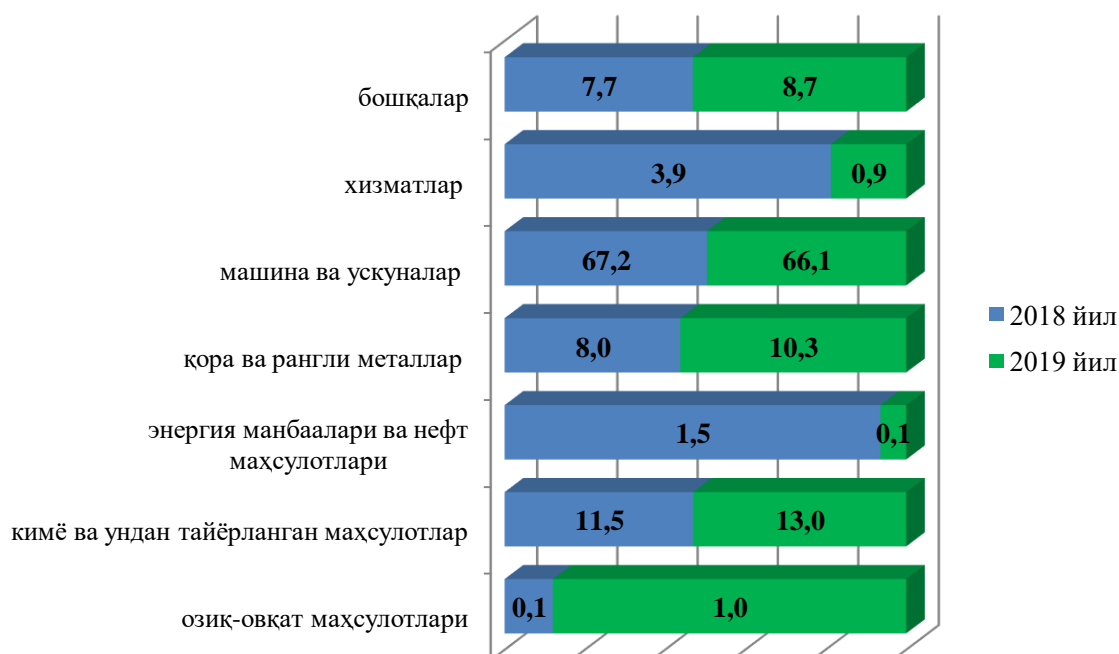
	Жами		
	минг АҚШ долл	ўсиш суръати, фоизда	Жамига нисбатан салмоғи, фоизда
<b>Экспорт</b>	<b>94088,0</b>	<b>125,9</b>	<b>100,0</b>
пахта толаси	543,7		0,6
озик-овқат маҳсулотлари	4454,1	45,9	4,7
кимё ва ундан тайёрланган маҳсулотлар	68296,0	125,8	72,6
энергия манбаалари ва нефт маҳсулотлари	756,8	28,2 м	0,8
қора ва рангли металлар	2305,9	104,5	2,5
машина ва ускуналар	3410,8	685,6	3,6
хизматлар	2658,5	440,1	2,8
бошқалар	11662,3	157,3	12,4
<b>Импорт</b>	<b>249177,9</b>	<b>109,1</b>	<b>100,0</b>
пахта толаси	-	-	-
озик-овқат маҳсулотлари	2596,4	564,2	1,0
кимё ва ундан тайёрланган маҳсулотлар	32279,5	141,7	13,0
энергия манбаалари ва нефт маҳсулотлари	198,8	12,5	0,1
қора ва рангли металлар	25583,6	166,9	10,3
машина ва ускуналар	164727,8	91,5	66,1
хизматлар	2167,7	115,5	0,9
бошқалар	21624,6	341,9	8,7



**Товар ва хизматларнинг экспорт таркиби, жамига нисбатан фоизда**  
(2019 йил январ-март)



**Товар ва хизматларнинг импорт таркиби, жамига нисбатан фоизда**  
(2019 йил январ-март)

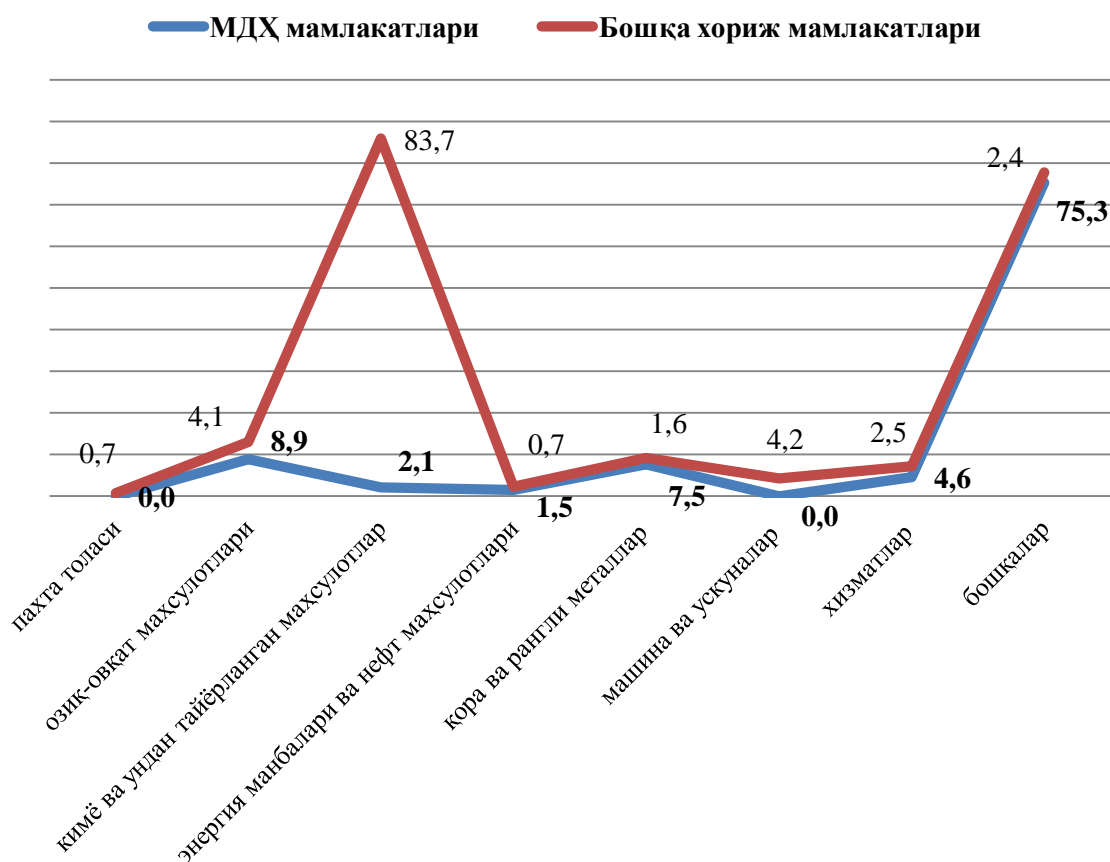


Вилоятда 2019 йилнинг январ-март ойларида давомида жами экспорт 80 та корхона ва ташкилотлар томонидан ишлаб чиқарилган 123 турдаги товар ва маҳсулотларни 37 та мамлакатга экспорт қилди. Яъни экспорт 94,1 млн.АҚШ долларини ташкил қилди. Энг кўп экспорт Франция, Хитой, Россия Федерацияси, Япония, Туркия, Эрон, Литва, Қирғизистон ва Қозоғистон мамлакатларига қилинган.

Жумладан вилоятда 2019 йилнинг январ-мартда жами импорт билан 164 та корхона ва ташкилотлар 914 турдаги товар ва маҳсулотларни 52 та мамлакатдан импорт қилинди. Яъни импорт 249,2 млн. АҚШ долларини ташкил қилди. Энг кўп импорт Беларусь, Хитой, Россия Федерацияси, Туркия, Корея, США, Қозоғистон, Япония, Испания, Ҳиндистон, Италия, Германия ва Литва мамлакатларидан қилинган.

**МДХ ва бошқа давлатлар билан амалга оширилган ташқи савдо таркиби қўйидагича ифодаланади (2019 йил январ-мартда)**

**Экспорт**



## Импорт

