

VIII. ИЧКИ САВДО

2019 йил январ-март ойларида чакана товар айланмаси 1301,7 млрд.сўмни ташкил этди ва ўтган йилнинг шу даврига нисбатан 106,9 фоизга ўсди.

Хўжалик юритувчи субъектларнинг мулкчилик шакллари бўйича чакана товар айланмаси

	млрд. сўм	2018 йил январ-мартга нисбатан фоиз ҳисобида	Яқунга нисбатан фоиз ҳисобида
Жами	1301,7	106,9	100,0
<i>шу жумладан:</i>			
мулкчилик шакллари бўйича:			
давлат мулки	1,9	0,1	0,1
нодавлат мулки	1299,8	99,9	99,9
ундан фуқароларнинг хусусий мулки	928,0	101,7	71,3

Савдо корхоналарининг чакана савдо айланмаси ҳажми 2019 йил январ-мартда 373,7 млрд.сўмни ташкил этиб, ўтган йилнинг шу даврига нисбатан 23,0 фоизга кўпайди.

Якка тартибдаги тадбиркорликнинг жами чакана савдо ҳажми 2019 йилнинг январ-март ойларида 744,3 млрд.сўмни ташкил этиб, ўтган йилнинг шу даврига нисбатан 3,5 фоизга ошган.

2019 йил январ-мартда чакана савдо айланмаси таркиби

	млрд. сўм	2018 йил январ-мартга нисбатан фоиз ҳисобида	Яқунга нисбатан фоиз ҳисобида
Чакана товар айланмаси	1301,7	106,9	100,0
<i>шу жумладан:</i>			
савдо корхоналари	373,7	123,0	28,7
Якка тартибдаги тадбиркорлик	744,3	103,5	57,2
уюшмаган сектор (ташқил этилмаган савдо фаолияти)	183,7	94,2	14,1

Умумий овқатланиш соҳасининг товар айланмаси 34,6 млрд.сўмга етди ёки 2018 йил январ-мартга нисбатан 100,1 фоизни ташқил этди.

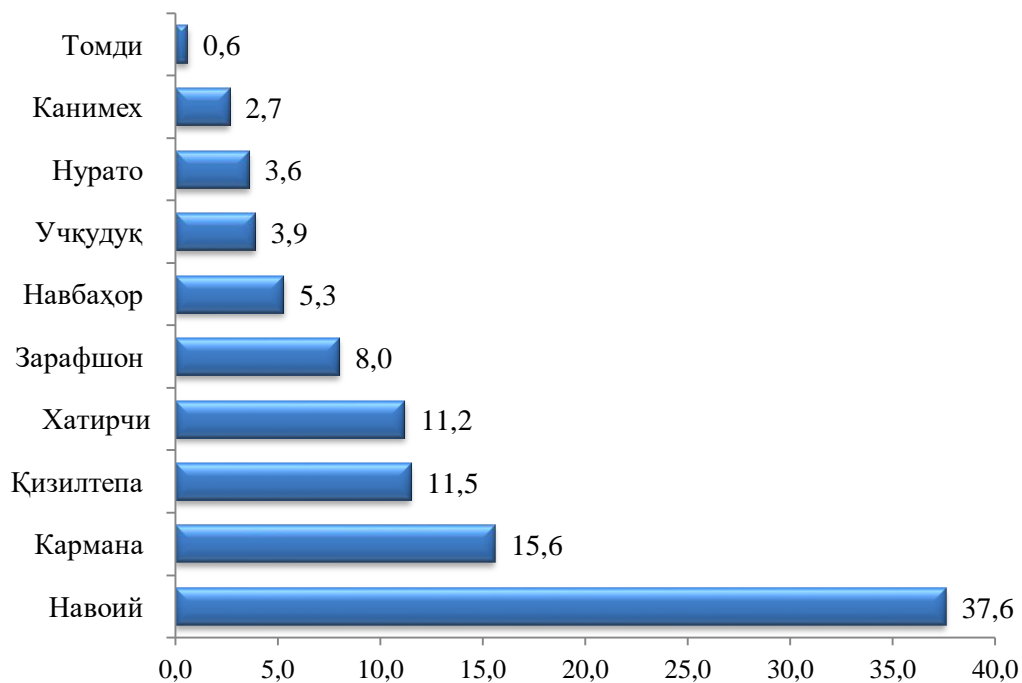
Чакана савдо (умумовқатланиш фаолиятини қўшган ҳолда) вилоят бўйича аҳоли жон бошига 1326,8 минг сўмни ташқил этди.

2019 йилнинг январ-март ойларида чакана товар айланмаси шаҳар ва туманлар бўйича (овқатланиш ташкилотларини қўшган ҳолда)

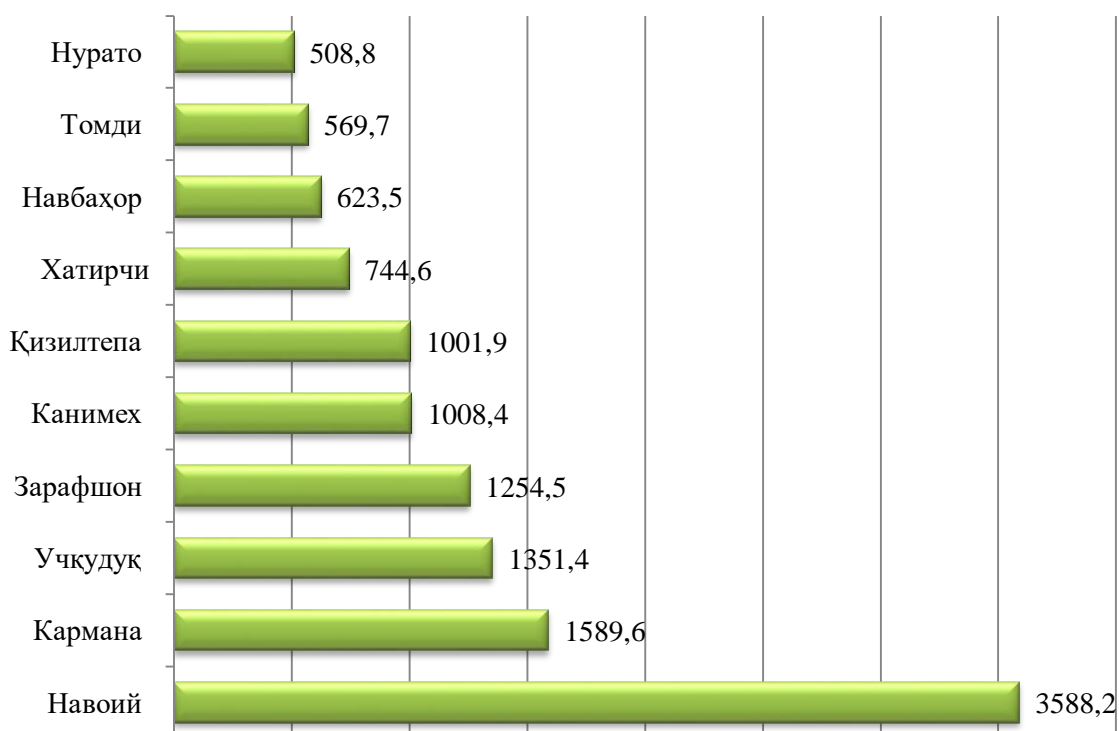
	Жами		Аҳоли жон бошига
	млрд.сўм	2018 йил январ-мартга нисбатан фоиз ҳисобида	2019 йил январ-март ҳолатига минг сўмда
Вилоят бўйича	1301,7	106,9	1326,8
<i>шаҳарлар</i>			
Навоий	489,8	115,7	3588,2
Зарафшон	103,6	102,7	1254,5
<i>туманлар</i>			

	Жами		Аҳоли жон бошига
	млрд.сўм	2018 йил январ-мартга нисбатан фоиз ҳисобида	2019 йил январ-март ҳолатига минг сўмда
Кармана	203,6	102,6	1589,6
Конимех	35,4	101,2	1008,4
Қизилтепа	149,7	101,5	1001,9
Навбахор	69,1	102,6	623,5
Нурота	46,4	102,1	508,8
Томди	8,3	101,1	569,7
Учкудук	50,1	100,9	1351,4
Хатирчи	145,6	102,7	744,6

2019 йил январ-мартда чакана савдо ҳажмида шаҳар ва туманларнинг улуши, (фоизда)



**2019 йил январ-мартда аҳоли жон бошига чакана савдо айланмаси
(минг.сўмда)**

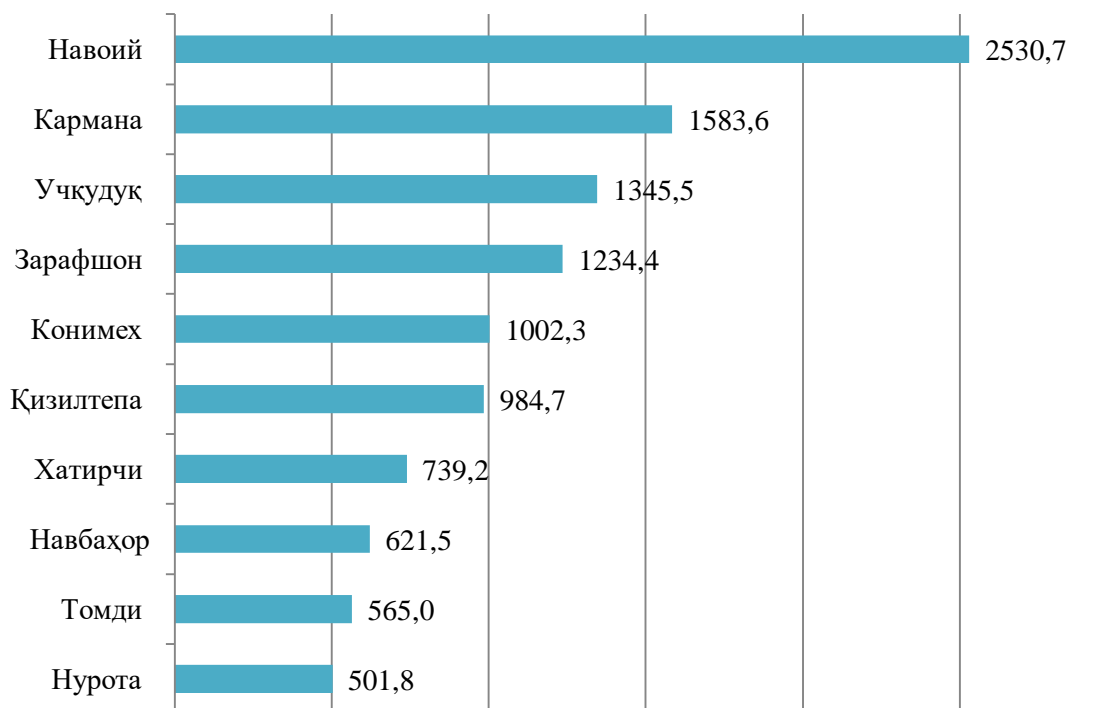


Вилоят чакана товар айланмасида кичик бизнеснинг ҳажми (млрд.сўм)

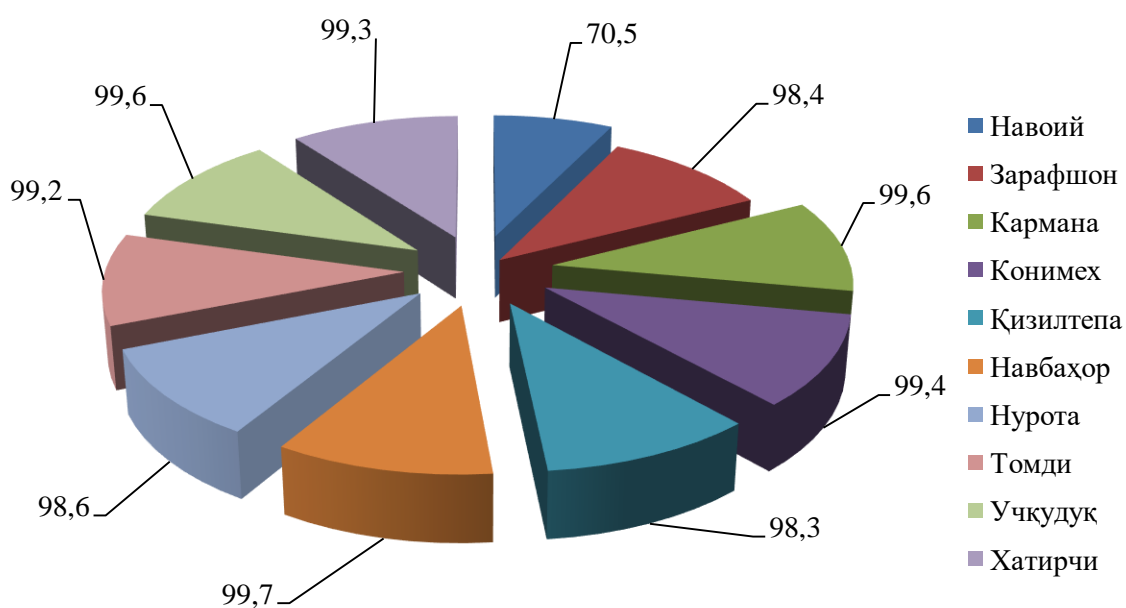
	2019 йил январ-март		Кичик бизнес субъектлари		
	Жами	Ўсиш суръати, фоизда	Ҳажми	Улуши, фоизда	Аҳоли жон бошига минг сўм
Жами	1301,7	106,9	1150,0	88,3	1172,1
<i>шаҳарлар</i>					
Навоий	489,8	115,7	345,4	70,5	2530,7
Зарафшон	103,6	102,7	102,0	98,4	1234,4
<i>туманлар</i>					
Кармана	203,6	102,6	202,9	99,6	1583,6

	2019 йил январ-март		Кичик бизнес субъектлари		
	Жами	Ўсиш суръати, фоизда	Ҳажми	Улуши, фоизда	Аҳоли жон бошига минг сўм
Конимех	35,4	101,2	35,2	99,4	1002,3
Қизилтепа	149,7	101,5	147,1	98,3	984,7
Навбахор	69,1	102,6	68,9	99,7	621,5
Нурота	46,4	102,1	45,8	98,6	501,8
Томди	8,3	101,1	8,2	99,2	565,0
Учкудук	50,1	100,9	49,9	99,6	1345,5
Хатирчи	145,6	102,7	144,6	99,3	739,2

**Аҳоли жон бошига чакана товар айланмасида
кичик бизнеснинг ҳажми (минг сўм)**



Вилоят чакана товар айланмасида кичик бизнеснинг улуши (фоиз)

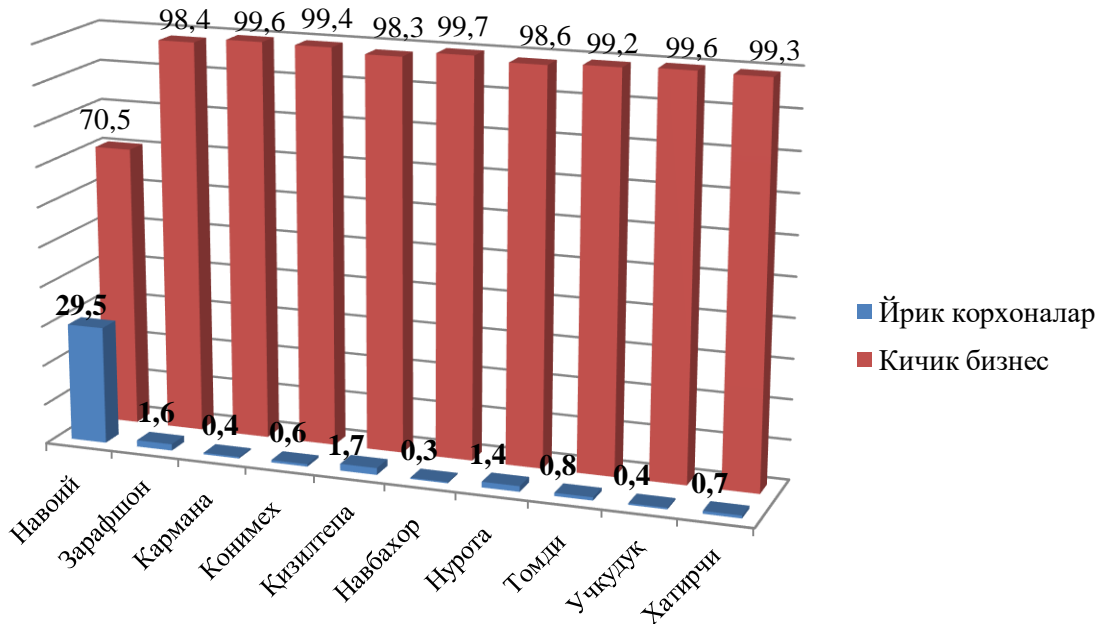


Вилоят чакана товар айланмасининг таркиби (млрд.сўм)

	Жами	шундан			
		Йирик корхоналар	Улуши, % да	Кичик бизнес	Улуши, % да
Жами	1301,7	151,7	11,7	1150,0	88,3
<i>шаҳарлар</i>					
Навоий	489,8	144,3	29,5	345,4	70,5
Зарафшон	103,6	1,6	1,6	102,0	98,7
<i>туманлар</i>					
Кармана	203,6	762,2	0,4	202,9	99,6
Конимех	35,4	212,5	0,6	35,2	99,4

	Жами	шундан			
		Йирик корхоналар	Улуши, % да	Кичик бизнес	Улуши, % да
Қизилтепа	149,7	2,6	1,7	147,1	98,3
Навбахор	69,1	221,2	0,3	68,9	99,7
Нурота	46,4	636,7	1,4	45,8	98,6
Томди	8,3	67,5	0,8	8,2	99,2
Учқудук	50,1	219,3	0,4	49,9	99,6
Хатирчи	145,6	1062,3	0,7	144,6	99,3

Вилоят чакана товар айланмасида йирик корхоналар ва кичик бизнеснинг улуши, фоизда



**Вилоят умумий овқатланиш корхоналарининг товар айланмаси таркиби
(млрд.сўм)**

	Жами	Ўсиш суръати, фоизда	Жамидан			
			Йирик корхоналар	Ўсиш суръати, % да	Кичик бизнес	Ўсиш суръати, % да
Жами	34,6	100,1	3,4	83,3	31,2	102,3
<i>шаҳарлар</i>						
Навой	15,1	97,8	3,4	84,3	11,8	102,4
Зарафшон	4,6	102,9	-	-	4,6	102,9
<i>туманлар</i>						
Кармана	5,9	101,5	0,03	33,3	5,8	102,4
Конимех	0,6	101,8	-	-	0,6	101,8
Қизилтепа	2,6	102,1			2,6	102,1
Навбахор	1,0	101,9	-	-	1,0	101,9
Нурота	0,7	101,7			0,7	101,7
Томди	0,4	102,0	-	-	0,4	102,0
Учкудук	1,2	102,2	-	-	1,2	102,2
Хатирчи	2,4	101,7	-	-	2,5	101,7

**Вилоят улгуржи товар айланмаси таркиби
(млрд.сўм)**

	Жами	Ўсиш суръати, % да	Жамидан					
			Йирик корхоналар	Улуши, % да	Ўсиш суръати, % да	Кичик бизнес	Улуши, % да	Ўсиш суръати, % да
Жами	416,3	189,6	260,8	62,6	369,3	155,5	37,4	104,4
<i>шаҳарлар</i>								
Навоий	317,4	254,8	260,7	82,1	370,9	56,7	18,9	104,5
Зарафшон	8,7	103,4	-	-	-	8,7	100,0	103,4
<i>туманлар</i>								
Кармана	48,9	104,8	-	-	-	48,9	100,0	105,2
Конимех	2,1	103,4	-	-	-	2,1	100,0	103,4
Қизилтепа	13,2	105,1	0,1	0,5	139,1	13,1	99,5	104,9
Навбахор	13,4	103,0	-	-	-	13,4	100,0	103,0
Нурога	1,5	102,6	-	-	-	1,5	100,0	102,6
Томди	0,3	102,1	-	-	-	0,3	100,0	102,1
Учкудук	2,2	102,3	-	-	-	2,2	100,0	102,3
Хатирчи	8,6	101,4	-	-	-	8,6	100,0	102,5